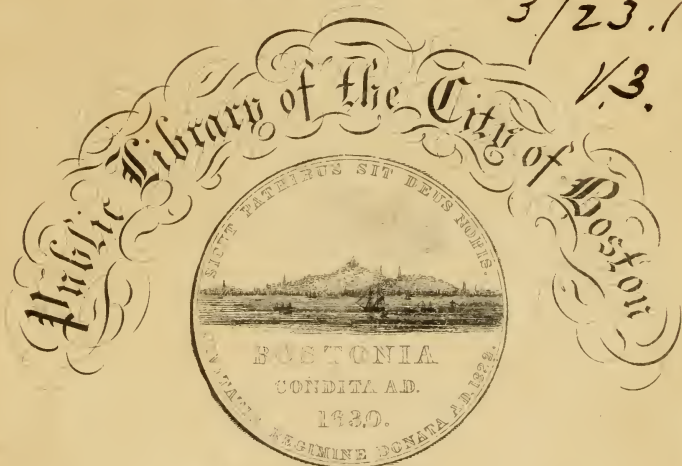


6. B. 69.

This work must be consulted
in the Boston Medical Library
8 Fenway


PRESENTED TO THE

3723.10
V. 3.



By Joshua Bates, Esq.

Received Dec. 19. 1856.



Digitized by the Internet Archive
in 2011 with funding from
Open Knowledge Commons and Harvard Medical School

JOHN W. B. WALKER

NEW INSTITUTIONS

PATRICK

GENERAL

NEW YORK

THE NEW YORK PUBLIC LIBRARY

ASTOR LENOX TILDEN FOUNDATION
1892

CURTII SPRENGEL
INSTITUTIONES
PATHOLOGIAE
GENERALIS.

EDITIO ALTERA AUCTIONIOR ET EMENDATIO.

LIPSIÆ,
SUMTIBUS F. A. BROCKHAUS.

1819.

CURTII SPRENGEL

INSTITUTIONES

MEDICAE.

TOMUS III.

PATHOLOGIA GENERALIS.

EDITIO ALTERA AUCTIONIOR ET EMENDATIO.

LIPSIÆ,
SUMTIBUS F. A. BROCKHAUS.

1819.

UNIVERSITY OF TORONTO

INSTITUTION

3723.10

LIBRARY 3.

J.B.

see 19/55

UNIVERSITY

UNIVERSITY OF TORONTO


LIBRARY

UNIVERSITY

LIBRARY

UNIVERSITY

INSTITUTIONES
P A T H O L O G I A E
GENERALIS.



LIBER I.

NOSOLOGIA GENERALIS.

CAP. I.

DE MORBO GENERATIM.

SECT. I.

DEFINITIO MORBI.

Corpus animale eiusque partes si cum consiliis naturæ ac finibus congruant convenienterque his agant, valetudine gaudere secunda, sin minus, adversa adfici, in physiologicis docuimus. (§. 2.) Itaque et in hoc pathologiæ limine morbum generatim sic definimus, ut sit deflexus notabilis a convenientia cum naturæ consiliis, seu status is corporis, qui actiones ac phaenomena haud congruentia cum finibus naturæ producit.

Quod licet univèrse iam in physiologicis (§. 2.) expositum arbitror, hic tamen etiam uberius illustrandum est. Primum autem consilia naturæ eo tendere ac fines eo collimare, ut actionum concertus corpus serve integrum speciemque propaget, nemo mentis suæ compos inficiabitur, qui univèrsum hoc, quidquid videmus, contemplatus fuerit. Ea igitur phaenomena omnia, eaeque actiones sanæ esse dicuntur, quæ in hunc amplissimum finem vergunt, eique idoneæ sunt; cum contra, quidquid adversarium est consilio naturæ, aut deflectit a scopo, morbosum dici adversæque valetudini adscribi necessarium sit.

Neque huic contradicit praecepto, quod convalescens corpus actiones exhibeat finibus naturae idoneas: namque, cum, nisi qui aegrotaverit, convalescere nequeat, alienae sunt convalescentis corporis actiones ab aequabilitate ea, quae sanitatem complectitur, paullatim tamen magis ad hanc sanitatis normam accedunt. Satis enim luculenter patet, cum natura congruentes eas duntaxat actiones esse, quae aequabiles sunt et modicae, quaeque indifferentem quemdam statum corporis possunt, a quibus si quid deflectit, ut redeat iterum in normam, concitatoribus saepe opus est actionibus, quae, etiamsi sanitatem adferant, alienae tamen pariter sunt ab sanitate ac deflexus ipsi, qui morbos constituunt.

2.

Cum corpus animale concentum sistat plurium organismorum, singulorum quidem peculiari modo structorum, suisque finibus aptorum, in id tamen omnium conspirantium, ut individuum servetur et omnis species; plures etiam esse fines peculiare, singulis organismis aut systematibus proprios, constat, qui si aequabiliter naturaeque congruenter perficiantur, valetudo secunda oritur, sin minus, adversa. Aequabilis irritabilium partium actio robor idoneum producit, sensilium, vigorem sensuum; vitae generatim vegetativae, assimilationem externarum rerum et propulsionem inimicarum; vitae sensiferae, idoneum sensuum cum cerebri actionibus concentum; aequabiles denique generatricis vis actiones et secretiones speciei propagandae idoneas. Quae omnia dum conspirant, dum quaevis corporis humani functio finem adsequitur maximeque congruenter naturae agit, summum sanitatis gradum adesse necesse est.

Sed tritissima est et antiquissima observatio, rarissime fere contingere perfectissimum eum virium omnium concentum cum fabricae etiam et boni habitus vigore, quem *εὐεστία* Graeci appellare consueverunt. Homo enim vel felicissime structo gaudens corpore, viribus vegetis et functi-

onibus plerisque fini hactenus idoneis, ut optime se valere fateatur, si animum sedulo adverterit vel minimas sensuum vicissitudines, facillime tamen sentiet siue temperiem alienatam, siue sudorem, siue pressionem vel a vestibus ortam siue aliam quandam levissimam molestiam, quae licet valetudinem secundam haud turbet, a perfectissima tamen sanitate omnino abest. Neque aliter contingere in assiduo eo cum rebus externis commercio potest. Continuo enim configendum nobis est cum rebus nos ambeantibus, quae limitant vitae vires, mutantque tum eas, tum humorum mixtionem cum virium ratione congruam. (*physiol.* §. 62.) Neque alia est vitae ipsius manifestatio, ac continua quasi lucta virium nostrarum cum rebus externis, negativis quidem vitae conditionibus, sed necessariis tamen, ut vita fiat manifesta. Vincunt quidem ac subigunt vires corporis, quicquid sphaeram efficientiae incurrit (*physiol.* §. 78.); si vero minor fuerit energia, maior autem receptivitas, aut si, aequabili utriusque momenti ratione, insignis est externarum rerum potentia, haud adeo promte ac facile imperio potiuntur vires, quin aliquatenus adsciantur. Itaque tum ratione patet tum experientia, sanitatem perfectissimam fere nusquam adesse.

Sed nequaquam inde efficitur, morbos necessarios esse, ut certa quaedam aetas aut evolutionis tempus transigatur: quod nuper L. Mendius Gryphicus statuit. Si enim fortuitae sunt res externae, cum quibus nobis configendum est, accidunt etiam morbi, neque necessario contingunt. Quin etiam sapientiae summae, qua corpus nostrum exstructum est, contrarium esse videtur, a morbis siue abnormitatibus expectare normae perfectionem.

3.

Quod ut magis etiam dilucidetur, animum attendamus necessariis corporis animalis mutationibus, quae periodos certas servant et evolutionum nomine notae sunt. (*physi.* §. 10. 100.) Eae dum contingunt, vel interno humorum stimulo, vel necessaria vividiore nutritione pro-

ductae, necesse est nisi corporis, quo semetipsum servat, alium imprimant modum, quo plerumque fit, ut externae res alieno modo accipiantur, alienoque modo mutantur a vi vitali. Ea est vulgatissima et naturalis quidem ac necessaria valetudinis adversae causa, quam Hopfengärtnerus acutissime et optime exposuit. Quodsi paullatim corpus evolvitur, energia satis vegeta, exiguae et levissimae inde nascuntur molestiae. Quo magis vero repentinus fit transitus, eo magis etiam anceps, imo praecipuus est corporis status.

Ipsæ partus, licet maxime naturalis, nunquam molestia omni, sensu ingrato aut ipso dolore experta esse potest: ac, si etiam a muliere recedimus, infans tamen, cui sanguis ante per funiculum umbilicalem advehebatur, iam novum et plane insuetum aëris stimulum et lucis, rerumque omnium externarum percipit. Vires, quae ante nunquam exercitae erant, iam intenduntur vividissime, nec possunt nisi dolores producere.

Quodsi ulteriorem infantiae rationem consideramus, ob maiorem tenerioris corporis receptivitatem necessaria est insignis proclivitas ad morbos; maxime dum dentes emergunt aut celerius corpus incrementum accrescit. Ea sunt tempora, ubi infans, etiam bene valens, obnoxius tamen variis est aegritudinibus. (*phys.* §. 113.) Post ubi ad puberem aetatem acceditur, novae secretionis novique humoris stimulus, in puellis vero evolutio uteri et sanguinis impetus abundantis, in his denique et pueris rapidius corporis incrementum alium fere nisi naturae ac opportunitatem morborum producant. (*phys.* §. 100. 307. 511. 516.)

Post eam aetatem adolescentes et viri nullum peculiare subeunt tempus, quo valetudo labascit, nisi certis quibusdam circuitibus opportunitatem ad morbos redire concesseris. Qui circuitus, si corpus humanum cum universo mundo, nuperiorum quorundam more, comparaveris, in annis sic dictis climactericis manifesti sunt; quos ab antiquitate creditos nostra confirmare memoria lose-

phus Testa studuit. Quodsi autem ad verum res exigitur, omnis illa microcosmi cum macrocosmo comparatio iustus potius est ingenii; neque, qui accidunt fortuito morborum certis aetatibus recursus, ex universali quadam totius mundi lege, cui et corpus nostrum adstrictum fuerit, exponendi esse videntur. Sed in mulieribus per vegetam aetatem mensuris circuitibus alienatur vis vitalis, maiorque naturae receptivitas (*phys.* §. 99.), augetur etiam, cum utero gestant: eo enim tempore, licet immunes fere sint a maciei progressu, facilius tamen incurrunt in nervorum distentiones et sanguinis nimios impetus. Nec sine periculo est ea mulierum aetas, qua mensurus sanguinis cursus cessare incipit: solet enim ob rigiditatem auctam et minutum sanguinis turgorem stagnare sanguis, modo huc modo illuc nimia vi ruere, donec penitus cesset fluxus et intra vasorum limites contineatur.

4.

Ex iis, quae modo dicta sunt, efficitur, aetatibus certis peculiarem tribuendam esse valetudinem, quae, licet bona dici possit respectu aetatis, optima tamen haud est, universe intellecta; unde, quamvis individuum sanitatem individuo sensu etiam sumendam esse, patet. Senex enim, aetate confectus, bene se valere fatebitur, licet incessus paullo productior eum fatiget, licet oculorum acies deficiat et generandi vis hebescat. Pari ratione infans optime valere dicitur, etiamsi infirmum sit robur, mentis vires nec cultae nec satis stabiles, sensilitas autem tanta, ut a quovis stimulo insueto vehementer turbetur.

Accedunt differentiae, quas clima, victus, vitae ratio et consuetudo adferunt, quaeque, licet nisum vitalis vis mutant, cum bona tamen valetudine omnino congruunt. Torridae enim regiones sensilitatem et teneritatem corporis augent, atque ideo nervorum distentiones, inflammationes et febres varias important: frigidum contra coelum rigorem producit, senium praecox et menstruorum defectum. (*phys.* §. 516.) Victus tenuis, fructibus solis et

leguminibus finitus, robur corporis infirmat: victus contra dapifilis et lautus generosusque ancipitem reddere solet valetudinem, ut Hippocrates etiam τὰς ἐπ' ἄκρον εὐεξίας ἐν τοῖσι γυμναστικοῖσι σφαλέρῃσι pronunciaverit. Similiter vitae ratio et consuetudo nisi vis vitalis mutant: qui suae spontis est et bene valet, pallefcit saepe intra privatos parietes, nec labores ferre eos potest, quibus agricola adfuevit corpus. Uberrimum valetudinis adversae fontem recludit luxus, vitae ratio delicata, quam in proceribus, hominibus urbanis et politioribus deprehendimus. Sessiones diurnas, convivias, vigiliis, satietatem nimiam et ebrietatem satis bene ferunt, qui his adfueti sunt, nec aegrotare se fatentur: nec venator saepe aut arator, simplici victu gaudens et continuo corporis motu, sanitatis vigore antecellit elegantiores homines et urbanos, qui rarissime corporis exercitio aut libero aëre fruuntur. Unde, quam lati sint sanitatis limites, luculenter patet.

Quin etiam alii sunt obvii, ulceribus, fonticulis aut sudore pedum foetido adfecti, (*phys.* §. 275.) quorum sanitas ut fervetur, necessaria sere est ea praeternaturalis secretio, quae facillime salvaque valetudine secunda toleratur.

5.

Quae quidem omnia, individuum esse sanitatem, probant, ac ita intelligi debere, ut, pro aetate, climate, victus ratione, et consuetudine, si pleraeque duntaxat corporis functiones consilio naturae congruenter agunt ac finibus eius idoneae sunt, bene etiam valere hominem dici possit.

Aliud autem cum hoc cohaeret praeceptum. Sanitatis enim et morborum informatio eo magis conspicua est, quo magis individua et perfectiora sunt corpora: namque, quae partes duntaxat organismi universalis sunt, ab ipsius efficientia gubernatae, neque per se consistunt, ea corpora nec aegrotare nec bene valere dici, nisi metaphorice possunt. (*phys.* §. 4.) Paracelli quidem more

myſtici cuiusque aetatis commiſcuntur, aſtutorum et aëris totiusque mundi aegritudines ſimiles eſſe iis, quae in microcoſmo contingunt, ſed ludicris iſtis ingenii commentis immorari nos non licet. Corpora, quo magis individua ſunt ac perfectiora, eo maiore etiam vi, et inſta quidem ac peculiari, renituntur in omne id, quod ſervando corpori individuo aut ſpeciei contrarium eſt. Unde nulli minerarum ſunt morbi, pauciſſimi herbarum, pauciores vermium et inſectorum, paullo plures piſcium, plurimi vero mammalium et hominum. Frequens ea humani generis aegrotatio praestantiam eius probat et eximiam vim, ab iniuriis externis ſemet tuendi et vitam, tot inimicis obnoxiam rebus, protrahendi. Humani generis, licet plures ſint morbi, vita tamen diuturnior eſt; providaque natura intellectum largita eſt et rationem, ut eo melius caveri a potentiis poſſit nocentibus.

Poſſitne fetus, ſalva matre, aegrotare, ambigitur. Quae quidem quaestio ita expedienda eſt, ut ad varias fetus aetates conſilium transferamus. Primis enim menſibus, ubi inferioris ordinis animalculum ſiſtit, morbis obnoxius eſſe haud videtur: omnesque deformitates e mora in inferiori illo formationis gradu proficiſcuntur. (*phyl.* §. 534. 535.) Ut vero magis adſcendit per superiores animalium ordines in humanam praestantiam, aegrotare etiam poteſt. Ultimis menſibus febricitare fetum aliis circuitibus ac matrem, Ruſſelius obſervavit: variolis corripit, matre etiam haud infecta, plures alii animadverſerunt.

Alia inde quaestio ſiuit. Corpus nimirum animale pluribus conſtituitur partibus, quae vita gaudent peculiari, cum perfectiores ceteris ſint, ſuam ſibi etiam ſphaeram vindicant activitatis, ut et hae individuae dici poſſint, etiamſi haud eodem ſenſu, quo totum corpus in ſe perfectum eſt. (*phyl.* §. 13. 16.) Hinc aegrotare etiam cerebrum, cor, pulmones, vaſa et nervi dicuntur, valetudine adverſa in his partibus praepriſis ſinita, licet plane immunes ab iis adfectibus aliae partes haudquaquam ſint.

Id tamen exploratum habemus, organa perfectiora, quae centrum formant activitatis, alio alioque modo reniti contra potentias externas, cerebrum igitur alio modo aegrotare ac cor, vasa aliter ac nervos, glandulas secus ac ossa: neque tamen mere locales esse eos morbos, quin reliquae partes, licet alio modo, participes fiant.

6.

Deflexus a sanitatis norma, seu a finibus naturae praestitutis, pugnam semper et certamen inter externas potentias et corporis efficientiam supponit, unde protinus, quam ratione salubris dicendus sit morbus, efficitur. Quivis morbus salubritatem quamdam complectitur, si vires renitentes superiores sunt potentiis externis; anceps est, si aequales; periculosus, si inferiores sunt. Hinc in acutis morbis summi est momenti, virium rationes rite aestimare: in his enim saepenumero brevissimo tempore magnopere intenta efficientia salubrem statum in periculosum mutat. Nec deficiunt in diuturnis morbis, licet minus conspicua, eiusmodi phaenomena: nec peregrinum aliquid sistunt aut alienum a natura morbi, cuius ipsius potius naturae tribuenda sunt.

Clarius id etiam fieri arbitramur, si memineris, omnem omnino vim diduci posse in bina momenta, quorum alterum potentiam complectitur, ab externis rebus adfici mutarique, alterum vero efficaciam vivam reagendi atque vel abigendi peregrina vel ita adsimilandi, ut in ipsam corporis naturam vertantur. (*phys.* §. 62.) Quae duo momenta dum aequabili ratione constituuntur, utroque in servandam corporis integritatem tendente, sanum est corpus. Turbata ratione, ut altera potentia praevaleat, altera labefactata, aut utraque nimiam vim exercente, vel hebescente, valetudo adversa oritur. Nisus vero ad restituendum aequilibrium aut ad redintegrandam idoneam efficaciam rationem tamdiu in convalescente corpore pergit, donec id aequilibrium restitutum fuerit. Et in ipsis morborum atriis aut opportunitatibus, potentia ple-

rumque a rebus externis adfici, antecellit alterum momentum, seu energiam.

7.

Cum omnis vita tum organica fabrica, tum efficientia ipsa, seu processu vitali manifestetur, distingui etiam possunt morbi secundum mutationes, quas fabrica partium ac mixtio patitur et ad vicissitudines functionum ipsarum. Hinc dynamica et plastica, ut sic dicam, momenta summum constituunt aegritudinum discrimen. Et recte adseritur, morbos humorum, vitia formationis et cohaerentiae aliena esse ab adfectibus processus vitalis ipsius: existere etiam aegritudines, quae in solis illius modi vitiis versentur, herniarum exemplo et fracturarum et luxationum et deformitatum: cum contra alii occurrant morbi, nullo conspicuo formae vel mixtionis vitio insignes, sed soli efficientiae, seu processui vitali infesti, ut febres nervosae et morbi, qui mentis actiones solas turbant. Neque tamen ita haec intelliguntur, quasi penitus separatum sit utrumque morborum genus. Cum enim insigniter nostra memoria promotae cadaverum morbosorum sectiones subtiliores plura iam docuerint vitia partium in morbis nervosis, quae ante latuerant, spem concipimus fore, ut indies magis nexus efficientiae et organismi dilucidetur. Quoad vitia formae et cohaerentiae et mixtionis, in vivo corpore non possunt non obesse functionibus rite exercendis, nisi etiam partis adfectae vires solummodo alienent. Ideoque nulla profecto hernia, nulla fractura sine virium laesione consistit. Quodsi autem levissimum aliquod vitium exstiterit, quod solum coloris, formae et molis deflexum complecteretur, id sine dubio morbi non esset nomine insigniendum, ut pallor cutis in homine bene valente, naevi et turpitude formae.

Vivum corpus humanum triplici potissimum ratione, tum in secunda tum in adversa valetudine considerandum; ratione nimirum animabilis, physicochemicae et mechanicae naturae: quam quidem differentiam nostra

memoria nemo melius Fickero, egregio auctore, exposuit. Differentia autem ea tantum abest, ut absoluta sit, ut nullus omnino mentis morbus existat, qui physico-chemicas corporis qualitates haud adficiat, neque mixtionis vitium, quin animabilem naturam plus minusve turbet. Praevalet quidem modo haec modo illa ratio, aliis tamen haud penitus immunibus: nec artis praesidia, licet modo hanc modo illam rationem magis mutant, solummodo chemica actione aut mere mechanica gaudent.

Sic redit fere differentia ea ad primarium effectum, quem externae res producunt. Primitus enim vel cohaerentiam mutant, vel mixtionem, vel animabilem naturam: sequuntur vero aliae vicissitudines aliarum corporis rationum. Sic gladius, qui plagam infligit, omnino per se solam dirumpit cohaerentiam, sed sequuntur in vivo corpore dolor, adfluxus humorum, separatio sanguinis in particulas propiores, inflammatio, tumor, ipsa demum suppuratio. Sic virus variolarum proxime quidem lympham et cutaneos humores chemico modo mutat, suscitata tamen simul virium activitate, febre tandem accensa.

Morborum igitur verissima est informatio, quod abnormitates sistant a finibus naturae, toti vitae tribuendas, ac modo animabilem modo chemicam, modo mechanicam corporis rationem primitus, adficientes. Id sentiens egregius Italus, Franc. Fanzago, differentias tres morborum essentielles constituit, diathesin nimirum, qua comprehendit dynamicas rationes; conditionem pathologicam, seu processum morbosum specialem e. g. in inflammatione, scrofulis, scorbuto, et formam morborum, seu complexum symptomatum. Id discrimen et naturae et rationi consentaneum est. (*Saggio sulle differenze essenziali delle malattie universali. Padov. 1809 8.*)

8.

Si morbi sunt deflexus seu abnormitates vitae, versantur profecto in interno, i. e. eo corporis statu, qui naturam eius ac essentiam complectitur. Itaque, qui et

vitam e solo conflictu externarum rerum et internae potentiae elicuerunt, morbos etiam magis externis rebus tribuerunt, quam internae efficaciae, sine qua tamen nulla vita, nulla vitae vicissitudo cogitari potest. Sic, qui veribus laborat intestinalibus, vermes ipsos, tanquam morbum, accusare nequit, cum externum aliquid sint et alienum a corporis natura, sed laxitatem oportet in censum vocare et pituitosam abdominis colluviem, viscerum etiam irritationem et nervorum distentiones. Hinc et corneae macula, et prolapsus et ossis fracturae aut luxationes, quas externis solent morbis adnumerare, pariter interni sunt, cum naturam corporis adfectam supponant.

Quodsi interna est morbi indoles, saepe etiam per se occulta esse debet, ni effectibus aut phaenomenis manifestetur: quorum complexum a pristinis inde temporibus *passionis* s. πάθος, nuperi etiam *formae* morbi, seu *valetudinis adversae* nomine insignire consuecunt. Ita asthmatis effectus, spiritus anxii et difficillimi passionem potius sistunt, quam morbum, qui revera in pulmonibus quaerendus est. In hydrope distinguenda est passio, seu telae cellularis et cavearum tumor a conditione vasorum lymphaticorum. Febris morbum ipsum complectitur, sed passio est caloris aucti et frigoris vicissitudo cum aliis phaenomenis. Quidquid igitur sub sensus cadit vel aegri vel adstantis, id omne passioni adiudicandum est; internus status autem verus est morbus. Excipienda tamen sunt vitia manifesto mechanica, quae simul functiones laedunt, ut herniae et fracturae.

9.

Ea differentia discrimen sistit generalis pathologiae et specialis. In illa enim maxime morbi, in hac passiones tractantur: illa simplices et a reliquis abstractos deslexus a finibus naturae e legibus generalibus deducit, cum praeceptis physiologicis componit ac doctrinam de causis effectibusque aegritudinum generatim explicat. Haec vero e pluribus naturis morborum concretum phaenomenorum

concentum graphice ac ita describit, ut a similibus rite distingui possit, partes singulas totius eius complexus ad simplices pathologiae generalis leges reducit, eoque modo applicare ea omnia studet, quae generalis doctrina probaverat. Unde haud sine iure dicendum est, in generali pathologia praevalere dogmaticam, in speciali historicam partem, suam autem habere utramque dignitatem, neque alteram altera indigere posse. Etenim ratiocinia universalis inter se cohaerentia, legibusque physiologicis conformia necessario praemittenda sunt, si aegritudines, quales quotidie occurrunt, e principiis deducere cupiveris: harum autem vera forma et icon delinenda est, si rite cognoscere eas volueris.

Cum universalis tractet prima pathologiae pars, illa autem, ut cum Roscelino et Occamo sentimus, nusquam nisi in intellectu, sint, status etiam morborum generales, ex aliis abstracti, in rerum natura haud occurrunt, necessario tamen pertractandi, siquidem doctrinae scientiam comprehendentis est, e simplicioribus ad composita ascendere. Virium morbos et humorum ceterarumque rationum, quae corpus constituunt, investigaturis semper occurrit composita eorum natura, ut nec irritabilitas aucta cogitari possit sine humorum vitio, nec hoc absque dynamica mutatione. (§. 7.)

Sed fatendum est, gradus etiam adesse compositionis: alius enim morbus pauciora postulat momenta, alius plura. Aneurysma e. g. e sola arteriae dilatatione exponendum multo simplicius est arthritide, quae longe plura requirit momenta: fractura ossium multo simplicior gangraena. Unde sequitur, quo simplices sint morbi, eo aptius de iis in generali pathologia disputari, quo magis compositi, eo magis idoneum habere locum in speciali. Neque difficulter intelligitur, ambiguum esse quorundam morborum locum, prout vel magis vel minus compositam eorum naturam aestimaveris. Polypi enim cordis et concretiones partium et retroversio uteri quorum pertineant,

ambigitur: meo quidem arbitrio adnumeranda sunt haec vitia generali pathologiae, utpote quorum natura multo simplicior est inflammationibus, spasmis, febribus et cachexiis.

Denique existant phaenomena plurima, morborum effectus, quorum cum nullus sit complexus, a passionum natura etiam aliena sunt. Harum autem momenta constituunt, unde de iis, eorumque ortu in generali pathologia disputandum est.

10.

Deferenda haec morbi definitio non est, priusquam cum pristinis et alienis expositionibus collatam vindicaverimus. Memoratu autem dignissimum est, quotquot existant ab omni inde antiquitate morbi definitiones, eas omnes quadantenus congruere, multo magis verbis, quam re ipsa differre, si praesertim auctores minus disciplinarum commenta quam veritatem sequerentur.

Antiquissima morbi definitio, quam Alcmaeoni Crotoniati Plutarchus tribuit, complectitur virium discrepantiam, cum sanitas concertum quemdam ac conspirationem earum poseat. Nec aliter vetus sensit Academia, etiamsi Plato viribus elementa corporea Empedoclea substituerit; e cuius disciplina cum veteres omnes dogmatici prodierint, haud admirationem habet, omnes eos ad rationem elementorum et humorum cardinalium turbatam respexisse, dum morborum ortum generalem exponere studerent. Cum Asclepiades elementorum loco corpuscula poneret individua, horum etiam concursu aequabili et regulari sanitatem, irregulari vero motu et rationibus turbatis morbos constitui perhibuit. Methodici, mediam quamdam viam inter veterum dogmatismum et nuperiorum experientiam legentes, morbum definiverunt opportunitatem quamdam corporis aut corpus ipsum adfectum; in quo licet carpantur a Galeno, ipse tamen morbum haud aliter exposuit quam diathesi quadam corporis aut βλάβη ἐνεργείας, qua functiones laedantur. Optima haec definitio

cui omnis propemodum posteritas adfensa est, eo maxime laudanda est, quod, e nulla peculiari disciplinae ratione profecta, intellectu confirmata, et ad omnes sectarum varietates applicari possit. Id tamen desiderandum est in ea, quod legibus physiologicis minus adaptata sit, quod nullum constituat vinculum inter doctrinam de secunda et de adversa valetudine, quodque partem duntaxat totius morborum status, causam nimirum proximam, constituat, a qua ideo morbum aegerrime distingui posse ipsam Galenus fatetur.

Repetitur tamen haec definitio ab omnibus fere et optimis auctoribus, praesertim iis, qui nulli sectae nomen dederant, in quibus praecipue nomino P. C. Hartmannum, Vindobonensem et I. G. H. Conradium, Heidelbergensem. Quodsi enim Helmontius morborum ortum ex Archei iracundia, e fervore specierum aëriiformium repeteret, si Sylvius cum stipatoribus in dissidio salium, latromathematici in motu humorum alienato morborum causam quaerent, disciplinae potius commentis quam naturae veritati indulserunt.

Nostri autem memoria magis magisque ad efficientiarum, quae corpus regunt, praestantiam confugerunt, in eo tamen partim falsi, quod ad virium quemdam modum peculiarem morborum indolem referrent. Sic Io. Ulr. Theoph. Schäfferus in nervorum systemate quemlibet morbum originem habere, perhibuit: Windischmannus definivit morbum tanquam rationem alternarum vitae actionum turbatam, Brownius velut irritabilitatis rationem laesam. Hufelandius dixit in reactione seu renisu virium morbum quaerendum esse, quem fere secutus est F. G. Gmelinus. Nec desuerunt, qui et nostris temporibus, Ackermanni, Baumey Reilique exemplis, iterum ad mixtionis vitia refugerent, ut, sicut vitam e concentu elementorum, ita vitae modum eum, quem morbum dicimus, e vitiata elementorum ratione deducerent.

Sed deseruerunt iterum has partes, quas ante pugnaciter defenderant; Hufelandius enim ante decennium ad fines naturae iterum refugit, ut convenientiam cum his diceret sanitatem, discrepantiam vero morbum, quem sequuti sunt Pfaffius et Brandisius: et Reiliius novissime rationem vitae triplicem, animabilem, chemicam et mechanicam, velut morborum fontem constituit. (*Beitr. zur psych. Kurm. I. 161 — 279.*) Genus orationis fufam ac tractum abstrusumque, quo Troxlerus utitur, nihil docet, nisi aequabilitatem virium laedi in morbis, atque si indifferens statuatur morbus, seu differentiarum omnium complexus, differentias eas aegritudines pariter complecti ac convalescentiam. Cautissime tamen accipienda haec definitio, cum vera indifferentia activitatem omnem excludat et perfectam adferat quietem: intelligenda solummodo de aequabilitate utriusque momenti in vi vitali conspicui.

SECT. II.

SYMPTOMATA.

II.

Morbus, si internus est et e natura ipsa corporis proficiscens status, cognosci nequit, nisi effectibus, qui symptomata vocantur. Itaque nexus necessarius est inter omnia phaenomena, quae hoc nomine insigniuntur, et statum ipsum morbosum: neque cogitari potest symptoma sine morbo, aut morbus sine symptomate. Namque si nullam unquam rem sine causis existere aut sine effectibus concesseris, quemvis etiam morbum sua habere symptomata, neque vel capitis dolorem, neque spiritum gravem tardumque sine causis esse fateberis.

Quod quidem praeceptum, ut rationi humanae aptissime congruum, ita omnia omnino agyrtarum aut rudium hominum opificia artifice vero indigna stabilit. Namque, qui rationes adfectuum sequi nolunt, ii a certis pduntaxat et exploratis petendum esse statuunt

praesidium, id est ab iis, quae experientia docuerit in curationibus. Ideoque nec inquirere in rationes symptomatum, nec in nexum cum status morbofi partibus, sed contra capitis dolorem ea iubere praesidia, quae expedire usus docuerit. Qui quidem modus ut dedecet hominem rationis suae compotem, ita maxime medicum, qui artificis dignitatem ambit, regulas igitur sequitur ratione constitutas.

Neque ulli morbo superesse symptoma potest, ni mutatam valetudinis rationem ac plane novam adsumferis. Nervorum resolutio, quae apoplexiam excipit, hac sublata, huius symptoma esse nequit, sed alium postulat internum statum, in quem transiit apoplexia.

12.

Symptoma est phaenomenon, ideoque in sensus vel aegroti vel adstantis incurrit. Sensuum vitia et molestiae variae ab aegro percipiuntur, neque a medico protinus aut adstante, nisi aeger de iis conquestus fuerit. Alia autem symptomata ab aegro vel delirante percipi nequeunt, cum a medico tamen observentur. Tertium genus ab utroque animadvertitur. Ut percipiantur, nihil opus est, nisi attenta observatione, ut vero nexus cum statu morbofo intelligatur, rationem oportet adhibere, iudicium et inductionem. Ascendimus enim a singularibus observationibus ad generalia praecepta, comparamus observata in hoc morbo cum observatis in alio, communia iungimus, peculiaria abstrahimus, observata ad leges physiologicas adaptamus et pathologicas, ut de nexu eo symptomatum rite iudicare possimus. Quodsi e. g. quispiam spiritibus difficillimis laborat et pectoris assiduis doloribus, macie etiam confectus et tussi vexatus sputisque purulentis, examinata vena iugulari deprehendimus aequabilem eius turgorem, dum respirat, ac dum aspirat aeger. Id phaenomenon, a medico solo observandum, confertur cum aliis eiusdem morbi symptomatibus, adhibentur ad id exponendum leges physiologicae de reditu sanguinis ve-

nosi in atrium cordis dextrum, cum spiritus e pulmonibus propelluntur. (*phys.* §. 211.) Ideoque, si aequabilis semper est turgor venae iugularis, obstaculum in pulmonibus statuimus, quo liberior sanguinis adfluxus praepeditur, unde, collatis aliis phaenomenis, ulcera adesse pulmonum aut scirrhos, recte ex hoc phaenomeno divinamus.

13.

Vinculum, quod symptomata cum morbo iungit, vel arctius est ac proxime cum statu interno eadem nectit, vel laxius, ut potius cum aliis status morborum partibus cohaereant. Cum enim et caussae externae sive internae, praeter morbum ipsum, alia etiam producant vitia; cumque quodvis fere symptoma alios adferat effectus, alia symptomata morbum, alia caussas, alia denique alia symptomata signant.

Hinc a maioribus nostris discrimen symptomatum celebratum fuit, prout proxime ab ipso interno statu morbo, aut ab aliis symptomatibus, aut denique a caussis pendeant. Satis celebrata est ea differentia, licet Henkio non placeat, quod phaenomena omnia credat ex ipso interno statu, quem morbum dicimus, progigni. Quod quidem irritissima refutat observatio, frigus corpore acceptum, quo pulmonum inflammatio oritur, producere etiam rheumatismum musculorum, qui comitatur quidem pneumoniam, phaenomenon morbi et sequela status morborum universalis, nequaquam tamen effectus ipsius pulmonum inflammationis. In eo igitur casu rheumatismus vocatus est *symptoma caussae*. Namque nihil novi est, caussas externas praeter ipsum morbum alias etiam simul sequelas producere, quae cum a morbo proprie sic dicto non pendeant, possunt superstites esse morbo sublato, aut cessare, persistente nihilominus morbo.

Aliter tamen de his symptomatibus iam sentio, ac olim. Licet Henkio non dederim, ea pariter e morbo ipso proficisci ac alia symptomata, morbo huic quoque

adnumerare non ausim, cum superesse ii saepius soleant. Ideoque de his symptomatibus sic iudico, vel esse sequelas alius status, comitis principalis morbi, ideoque compositum statum signare, vel pneumoniam et rheumatismum esse effectus status generalis, quem frigus corpore exceptum produxerit, unde neuter ab altero pendeat, uterque vero per se subsistere suumque possit decursum celebrare. Sic vermes, quibus nonnumquam febris cietur, simul intestinorum inflammationem et dolores atrocissimos producunt, febriem quidem stipantes, sed ab hac minus pendentes, quam a statu generali, quem vermes importarunt. Ideoque, quae alioquin symptomata causae dicebantur, vel compositam morbi indolem signant, vel reducenda sunt ad statum internum altioris indaginis, a quo omnes effectus morborum producuntur. Si persistunt morbo sublato, morbus hic nec unicus fuit nec simplex, sed ab alio generali magis productus, cuius altera pars duntaxat fluit, altera etiamnum vigente et symptomata producente.

Ideoque nomen quidem symptomatum causae reiciendum est, sed aliam ob causam, quam Henkius innuit. Plurimi cetero refert, symptomata eiusmodi sedulo et studiose investigare, atque nexum cum statu morbofo indagare, ne mancam morbi informationem singamus.

14.

Quod symptomata attinet, quae ab aliis symptomatibus excitantur, negari omnino nequeunt, cum cuius pateat, vomitum a febre biliosa productum, si nimius fuerit, nonnumquam viscerum rupturam aut herniam inferre, quae symptomata, cum nunquam ab ipsa biliosa febre importata fuissent, proxime quoque cum ea nequaquam cohaerent, sed cum aliis symptomatibus. Quae quidem licet ad graphicam individui morbi descriptionem pertineant, aliena tamen sunt ab essentialibus morbi sequelis, sedulo igitur distinguenda, maxime cum maius etiam periculum adferre possint ipsi morbo.

Itaque patet, gravissimum esse et utilissimum examen symptomatum omnium, quae morbum comitantur, sive proxime a principali morbo pendeant, sive secus, ut omnis phaenomenorum omnium nexus cum statu morboſo eluceſcat.

15.

Namque symptomata *signa* sunt morborum, cum effectus manifestos caussarum reconditarum sistant. Quo arctius autem est vinculum inter signum et signatum, inter effectum et causam, quo minor est intermediarum rerum series, eo certius est signum, eo magis dicitur *pathognomonicum* ac essentialiale. Sic macula nebulosa pone pupillam cataractae, depressus bulbi oculi positus hydrocephali interni est signum essentialiale et pathognomonicum.

In iis vero signis plura sunt, quae haud ubique et assiduo eodem vigore morbos signant. Nonnulla enim summam duntaxat morbi vehementiam stipantur, alia mutationes corporis aut organi adfecti sequuntur, ac ideo experimentis potius adiudicanda sunt. (*Introit. ad phys.* p. 20.) Depressio bulbi in hydrocephalo levius morbi initium minus quam *ακμῆν*, seu summum gradum, comitatur: calculum vesicae occultum signat mictus impedimentum doloribus summis stipatum, dum corpus aeger exerceat aut ambulaverit aliquantum.

Plurimi igitur refert, si morbum dignoscere volueris, haud uni adhaerere signo, quod pathognomonicum credideris, sed plura conquirere, quorum nexus et secum et cum ipso morbo studiose investigaveris. Compositus enim est plerumque status morboſus, pluresque effectus simultaneos unus morbus producit: necesse est igitur, omnes eos effectus secum conferre, ut, quid valeant ad morbum signandum, eluceat.

16.

Eo autem modo dignoscitur morbus a finitimis et simillimis: quae gravissima est pars et utilissima totius fere pathologiae. Ex *diagnostica* arte discimus polypum cor-

dis ab hydrocardia, utrumque morbum vero ab aneurysmate distinguere: occulti ii morbi effectus quidem nonnullos simillimos producant, alios vero, quos summa sedulitas detexerit, dissimiles, constantes, e quibus eorum essentialem differentiam effeceris. Cuius autem patet, maioris momenti esse, ancipites hos et periculosos morbos dignoscere, quam comminisci de natura eorum aut de prima, semper recondita causa, quae quemvis produxerit.

Diagnostica autem ars non solis acquiescit symptomatibus essentialibus aut signis pathognomonicis: sed utitur etiam phaenomenis, quae opportunitas aut caussae externae producant. Ex aetate, sexu, temperamento, e corporis deformitate singulari, e singularibus remediorum effectibus colligimus peculiarem opportunitatem, quae hunc potius statum morbosum gignere potuerit. Sic, qui vel largiores emeticorum aut purgantium doses impune sumserit, rigidum eum statum prodet, a quo melancholia pendet. Gibbosus thorax pulmonum debilitatem signat et facilem inflammationem. Similiter externarum caussarum effectus sedulo investigandi sunt, cum status morbosus generalis iis constituatur. (§. 13.)

17.

Distinxerunt plurimi symptomata activa, seu molimina naturae ab ipsis symptomatibus morbi essentialibus, siquidem illa minus essentiam morbi notent, quam reditum in sanitatem, seu virium eam excitationem, quae convalescentiam praegreditur. Et verum quidem est, in multis morbis, e. g. in inflammationibus, colluviibus hydropicis et morbis nervosis, longe alia esse symptomata, quae morbos ipsos signent, ac quae exitum in sanitatem praenuncient aut comitentur. Nec eodem cum symptomatibus pathognomonicis tempore oriuntur, sed plerumque seriora sunt. Nihilominus tantum abest, ut aliena sint aut accidentalia haec symptomata, ut potius ab ipso morbo pariter pendeant. Namque, si sanitas aequabilitate virium nititur, deflexus autem morbus est, a potentiarum exter-

narum et efficientia corporis inter se luctantibus productus, (§. 6. 8.) id certamen profecto ad naturam morbi pertinet, neque ab ea separanda sunt talia symptomata. Unde nonnulli effecerunt, nullam esse morbi aetatem aut formam his symptomatibus destitutam, quodvis etiam symptoma activum esse, quibus Henkius addit, difficillimam esse distinctionem activorum phaenomenorum et passivorum.

Nos vero, studioso examine morborum posse et debere etiam activorum symptomatum peculiarium, et ab aliis differentium dignitatem vindicari, existimamus. Etenim ex eo, quod de latente stimulorum quorundam indole deque actione tarda externarum rerum in quasdam organismi partes statuimus (*phys.* §. 62.), colligitur, nec protinus suscitari reactionem virium, nec omnem omnino morbi decursum ea symptomata comitari. Cuius autem vel vulgatissimae adversarium est observationi, omnia symptomata, ut Henkius autumat, activa esse. Tritissima enim exempla animi deliquiorum, paralyseos, apoplexiae ipsiusque frigoris luculenter probant, activitatem virium nonnunquam et in quibusdam organis vel sufflaminatam esse, ut exferere vires nequeat. Morbi diuturni symptomata producant paucissima activa, pleraque vero a suppressis aut hebescentibus viribus pendentia: et, cum et in iis certamen aut renisus negari nequeant, sunt tamen functiones mere naturales, quae renituntur, neque symptomatibus accensendae, quorsum e. g. pulsus naturales, digestio haud penitus pessumdata, pertinent.

Longe secius se habent morbi acuti, magna symptomatum activorum caterva stipati, licet et in his distingui debeant a symptomatibus pathognomonicis, quae excipere fere consuescunt. Unde in peste et typho maligno statim ab initio saepe nulla sunt, sed postea demum apparent.

Indigna est Henkii obiectio, difficillimam esse distinctionem. Difficultas enim tantum abest, ut veritatis dignitatisque aliquid derogat, ut excitet etiam magis artificis

studium, ne adminicula negligamus et praesidia, a natura ipsa nobis exhibita. Summi enim est momenti, medicus perspiciat, sanguinis fluxus, qui morbum comitatur, saluti sit sive secus: vel, sitne eiusmodi symptoma, quod a violentia morbi gignitur, an id, quod rediens vis vitalis aequabilitas adfert. Sistendus enim est in illo, sibi committendus, aut etiam promovendus in hoc casu. Itaque peius consilium aliquis haud facile dederit, quam negligendum esse id discrimen, omniaque symptomata morborum sine differentia pro activis esse habenda.

18.

Recte diximus, symptomata activa, seu conamina naturae, diversa esse a symptomatibus morbi essentialibus, cum varia esse possint in eodem morbo, in diversis vero morbis eadem. Nil profecto vulgatius est aut frequentius, quam pneumoniam modo sputis, modo sudoribus, modo urinae hypostasi solvi, aut in febre nervosa mox arenulas in lotio, iam ulcera cutis, modo parotides decretoria esse signa. Sunt igitur quidem semper sequelae individui status morborum, sed magis nonnunquam pendent a climate, victus ratione, temperamento et aliis rebus, quam a morbi essentia. Namque febres, quae in agricolis et robustis aratoribus saepe vomitu aut sanguinis cursu solvuntur, in politioribus hominibus et urbanis, luxu et vita umbratili infirmis plerumque lenta et vix conspicua solutione terminantur. Rigores, nervorum distentiones aliaque id genus symptomata, salubria et vere activa in nautis et rusticis, ancipitia sunt ni periculosa in proceribus et delicatis puellis.

Sui ergo sunt generis symptomata activa, neque cum aliis commutanda, neque negligenda, sed summo studio inquirenda: ἐπιβλέπειν οὖν δεῖ καὶ χόρην καὶ ὥρην καὶ ἡλικίην καὶ νούσους, ἐν ἧσι δεῖ ἢ οὐ.

19.

Activorum ratione symptomatum tempora morbi dividuntur vario modo. Initium morbi est, quo terrentia,

ut Celsus loquebatur, symptomata, seu prodroma hominem adficiunt, ubi passio, seu complexus symptomatum, nondum formata est. Nonnunquam alia phaenomena id initium comitantur, quam incrementum morbi aut vigorem: potest autem dignosci melius, si sedulo ab initio inde observata symptomata interque se collata fuerint, ut, si quis voluerit asthma a Millaro dictum rite dignoscere, oportet eum primam accessionem, quo tempore, quibusve praenuntiis signis ingruerit, animadvertisse: sic etiam in febribus magni interest, initia cognoscere ac vicissitudines morbi sensim incrementis, ut vera informatio oriatur. Primo morbi insultu nonnunquam sub alia forma incedere solet, maxime si nervorum systema adfectum fuerit, quod protinus idoneos renibus haud producit. (*phys.* §. 62.) Quod in febribus nervosis, in hygrophobia et melancholia haud rarum est.

Consuescunt morbi tum acuti tum maxime diuturni leviora producere initio symptomata, ut vehementia incrementum cum aucto morbo. Nec tamen sine exemplo est, morbos varios statim ab initio vehementissimos esse summumque minitari periculum, dein vero, ut auferunt, sensim mitiores apparere. Quod praecipue in contagiosis febribus, praesertim in peste, non raro contingit, frequentissimum etiam est in doloribus chronicis, arthriticis, quorum primi accessus violentissimi sunt, mitiores dein, ob imminutam per morbi moram sensilitatem.

20.

Sequitur incrementum morbi, quo symptomatum complexus magis evolvitur, dein vero tertium stadium, quo morbus consistit, ἀκμῆ veteribus dictum: quanquam et hic ordo temporum non raro deficit, coincidentibus initio et ἀκμῆ morbi.

Cum rariora sint in his morbi stadiis symptomata activa, cumque veteres dogmatici haud liberi essent ab elementari Empedoclis doctrina atque ab ea sententia, quae elementa quatuor cum quaternis humoribus cardi-

nalibus corporis compararet, orta est inde appellatio cruditatis, quo stadium utrumque tum incrementi tum *ἀκμῆς* insignire consuerant. Coctionem contra vocarunt inclinationem morbi, seu id tempus, quod symptomata adfert reditum sanitatis nunciantia: crisin denique terminum morborum, egestione plerumque conspicuum.

Eas autem appellationes minus idoneas iamdiu cognovimus, uberrime etiam iampridem vel a me ipso monitum fuit, nullam esse humorum vitiatorum necessariam concoctionem aut elaborationem, nullam necessario requiri evacuationem, ut crisis contingat: sed esse potius inclinatum morbum remissione symptomatum essentialium iunctum, quae per se etiam possit morbum finire, absque ulla evacuatione. Hinc miratus sum, auctorem doctum, Adolphum Henkium, tot verba prodegisse, integros libros profudisse, altercationes etiam fecisse de re fere in vulgus nota, quaeque nullam profecto uberiolem lucem ipsi debet.

Cruditatis igitur stadium complectitur id morbi tempus, quo deflexus summus a normali virium aequabilitate contingit, quo siccitas cutis, pulsus concitati aut suppressi, febris vehementissima, urina vel limpida est vel turbulenta, dolores etiam et molestiae reliquae summae. Hippocratica est lex, quamdiu ea cruditas persistat, nullum phaenomenon saluti esse posse, praesertim vero humorum fluxum nullo modo expedire. (*aph.* 1, 22.) Neque tamen rarissimum est, in ipso morbi initio, ubi cruda omnia sunt, sanguinis repentino cursu aut vomitu aut alvi fluxu subito nonnunquam morbum finire. Quodsi vero iam increverit morbus et consliterit, sine exemplo fere est, subito eum terminari posse, nisi praecesserint symptomata activa, quae tamen eo minus oportet in virium intentione aucta quaerere, cum aequabilitas potius redire debeat. Hinc mirari non licet, interdum post somnum aut lente etiam, absque ullo conspicuo symptomate, valetudinem secundam restitui.

21.

Per circuitus nonnunquam redeunt symptomata activa, cum morborum accessiones certis temporibus adstrictae sint, symptomata autem activa e morborum natura ipsa proficiscantur. (§. 6. 3.) Hinc critici dies ab optimis observatoribus verissime animadversi fidem omnino merentur, licet in omnibus morbis acutis frustra quaerantur, deficient autem fere in febribus complicatis, per urbes et nosocomia grassantibus, obviae imprimis in rusticorum morbis et per regiones montosas salubresque. De his vero diligentius postea disputabitur.

Decrementum morborum vel post subitum quoddam symptoma contingit, vel lente ac minutatim, ut e summo deflexu vires sensim in aequabilitatem redeant. Si illud accidit, *crisi*, si hoc, *lysi* terminari morbus dicitur. Quo propior a natura hominis victus fuit, quo vegetiores vires, quo salubrior aër, eo frequentiores sunt crises; lyses contra in morbis urbanorum, caussariorum et qui luxu enervati sunt. (§. 18.)

22.

Symptomata omnia dividi possunt, prout functiones laesas, vel qualitates corporis manifestas alienatas vel humores egestos complectuntur. Ad primum genus pertinent sensuum vitia, pulsuum, spirituum, vocis et loquellae; tum digestionis et alvi urinaeque, sudoris etiam et sanguinis cursus: tertio denique adnumerantur pallor et rubor, tumores et macies, siccitas et humecta partium indoles.

SECT. III.

CAUSSAE.

23.

Cum quivis effectus naturalis duas ubique poscat rationes, quibus conspirantibus ipse producitur, internam nimirum conditionem, quae, ut possit effectus oriri, rati-

onem continet, et externam, cuius ope re ipsa effectus gignitur; haec etiam duplicitas rationum in quovis morbo quaerenda et indigitanda est. Namque posse quemquam in morbum incidere aut proclivem esse ad certum aegritudinis genus, rationibus omnino aequè adnumerandum est, ac si aëris vitia, aut virus, aut aliae externae potentiae sanitatem laedunt. Veteres has conditiones causas dixerunt, quarum igitur duplex constituerunt genus, externarum, *προκαταρκτικῶν* et internarum, *προηγούμενων*, quarum consensu tandem sufficiens causa et continens gignatur. Nuperiores vero verborum novatores taxarunt eam appellationem, quod causa id duntaxat dicendum sit, quod sufficientem effectus rationem contineat. Hinc conditiones potius causales eas res nuncupandas esse censuerunt, quae remotius in morbum procreandum agunt. Mihi autem, res potius spectanti quam verba, nihil pensi est, quibus appellationibus eas rationes insigniveris, dummodo sedulo externas distinxeris ab internis.

24.

Internam autem conditionem, vel diathesin, vel opportunitatem, vocamus corporis aegrotaturi eam indolem, qua, vel posse aegritudinem sequi, vel probabiliter etiam oriri, efficitur. Capacitas igitur est primum universalis et naturalis, qua totum humanum genus pollet, quaeque sine dubio in censum venit, si externae potentiae violentissimae sunt. Venenum enim aut gladius aut tormenta bellica morbos infligunt etiam iis, qui haudquaquam vergunt in morbos: sed minus in censum venit ea capacitas, quam altera interna conditio, quae proclivitatem quamdam singularem ad morbos complectitur.

Haec quidem proclivitas in singulari quadam corporis conformatione, in peculiari receptivitate et sensiferæ vitae temperie versatur, qua, ut ab his potius quam ab aliis stimulis corpus adficiatur, efficitur. Est saepe numero status corporis quasi intermedius inter secundam valetudinem et adversam, quo quidem deflectitur a norma sa-

nitatis generali, sed functiones haud manifesto laeduntur. (§. 3. 4.) Sic aetas decrepita, menstruae feminarum periodi, ipsaque graviditas, licet naturales corporis et necessarii status, singularem tamen ad certos quosdam morbos continent proclivitatem. Sic temperamenta, conformationis vitia et vitae rationis effectus corpori eam impertiunt opportunitatem, qua fit, ut facillime morbus hic vel alius oriatur.

Facillime, inquam, gignitur morbus, praevalente peculiari quadam opportunitate: unde sequitur, causas externas haud satis potentes postulari, imo nonnunquam fere inconspicuas esse, si dispositio valida fuerit. Namque, qui thoracis gibbo laborat, bene ceteroquin valens, eam tamen habet pulmonum sensilitatem, ut, quaecunque causa externa vel levissima accesserit, possit in pulmonum incidere inflammationem. Hinc semper ea ratio ac conspiratio utriusque conditionis postulatur, ut, praevalente altera, altera debilior esse possit, unde quandoque videtur opportunitas ipsa per se in morbum transire, citra omnem externam occasionem. Adfuit tunc haec quidem, sed adeo levis ac parvi momenti, ut in investiganda morbi natura fere negligatur: sicut negligitur dispositio, si naturalis fuerit et universalis, praevalente inprimis occasione externa.

25.

Externa conditio morbi vocatur omne id, quod, a natura corporis aut partis adfectae alienam morbo gignendo occasionem praebet. Id quamvis saepe extra corpus sit, aëris exemplo ciborumque et potuum, nonnunquam tamen in corpore ipso haeret. Externum tamen vocatur, quod vel ad naturam corporis haud pertinet, vel quod in partibus versatur, minore vitalitate gaudentibus, vel quod actiones fortuitas complectitur, sine quibus tamen corpus existere potest. Externis morborum conditionibus accensentur vermes et calculi, quod, licet in corpore sint, haud tamen ad naturam eius pertinent:

externis pariter conditionibus humorum vitia adnumeramus, quod sanguini et humoribus vitae potius rudimentum esse statuimus, quam efficientiae gradum eum, quo partes solidae gaudent. (*phys.* §. 161.) Unde etiam in eorum partes abire nequimus, qui dispositionem ad morbos in humoribus quaerendam esse perhibent; ea enim a sensibilitate aut receptivitate quodam gradu pendet, ab humoribus alieno. Actiones demum et motus fortuitos et accidentales tum corporis tum animi externis morborum conditionibus adnumeramus, quod cogitari absque iis corpus omnino potest. Labores, mentis agitationes et quasi exanimationes morbos plerosque producant, velut externae causae.

Cum consensu ac conspiratione externarum conditionum internarumque morbi producantur, contraria alteri esse nequit, si morbus gignendus est. Qui rigida laborant insensibilitate, obnoxii minus sunt morbis contagiosis febribusque nervosis, quam teneriores et receptivitate insigni gaudentes. Hinc eadem potentia externa, ni validissima fuerit, alios homines praecipitat, aliis vero parcat.

26.

Utriusque generis rationum investigatio cum maximi momenti sit in morbis dignoscendis, paullo amplius indicare liceat modum, quo indagentur. Internas autem conditiones, seu peculiare potissimum opportunitates coniectura nonnunquam adsequimur, si conspicua nulla est causa externa, aut dum levissima fuerit. Hominis, qui a levissimo frigore corpus infestante in nervorum incidit distentiones, peculiarem esse sensibilitatem insignemque opportunitatem ad morbos nervosos, credimus. Nonnunquam quoque e victus, climatis, sexus rationibus colligitur, peculiarem adesse receptivitatem. Sic, qui venere abusus fuerit, probabiliter enervatus est, et singulari obnoxius teneritati, ad morbos nervosos disponenti. Denique etiam e fortuitarum rerum effectum nonnunquam diathesin

divinamus: qui vel ab exigua remedii cuiusdam dosi protinus in spasmos incidit, aut qui contra a fortissimis stimulis nullo modo adficitur, eorum uterque necesse est peculiari laboret diathesi, licet opposita.

Externas autem causas praevalere, efficitur tum e defectu diatheseos, tum e diathesi etiam huic morbo opposita. Namque si senex aut homo phlegmaticus febre inflammatoria occupatur, idoneum est, ad externas confugere causas, easque potentissimas, quod interna diathesis contraria potius est morbo, quam propitia. Dein solemus externas subsumere causas, si plures homines, quibus eadem opportunitas esse nequit, eodem morbo adficiuntur: id quod in popularibus morbis vulgatissimum est. Quodsi denique idoneis curationibus morbus haud cedit, obstinata ea indoles probabilem reddit coniecturam, externis foveri causis. Sed lubrica haec est et fallax nonnunquam conclusio, cum, vere idonea fuerit et optima curationis ratio, prius probandum sit.

Ut externae causae rite indagentur, Hippocratis praeceptum memorandum est: *δεῖ δὲ οὐ μόνον ἐαυτὸν παρέχειν τὰ δέοντα ποίοντα, ἀλλὰ καὶ τὸν νοσῶντα, καὶ τοὺς παρόντας καὶ τὰ ἔξωθεν.* Namque fides saepenumero habenda est vel aegro vel adstantibus, qui nonnunquam vel nolunt vel nequeunt veritatem dicere. Hinc, licet vulgatissimus sit, interdum quoque optimus modus, causas externas detegendi, cohibenda tamen est adfensio, donec aliis rebus certiores facti simus, de fide eorum nihil esse derogandum. Itaque prudentia opus est et scientia, ut narrationibus aegri et ministrorum rite utamur. Nonnunquam hoc auxilio penitus destitutis, cum aeger mente captus aut apoplexia correptus et sine ullis ministris fuerit, confugiendum est ad effectus causarum externarum, quibus, dummodo adsint, sine difficultate fides habenda est. Homo apoplexia correptus, si vestigia funis collo circumdati habet, strangulatus est. Sed necesse est etiam, ad fortuitas nonnunquam res consilium transferamus, quae causas

externas patefaciunt quidem, sed cum accidentales sint, haud necessario observantur.

Quibus positis intelligitur, quanta difficultate saepe morborum diagnosi obruatur, ac quantopere sit necessarium generali quadam inventione subsistere, cum species causarum interdum alta caligine sepultae sint. Sed sperandum est, fore, ut studio morborum magis magisque agitato, plura adminicula detegantur, quae nos etiamnum latent. Docuit enim historia medicinae, multos morbos eorumque causas, quae maiores nostros laterent, nostra demum memoria manifestas esse: Itaque obrectatoribus medicinae ex hoc capite respondendum, quod in introitu (*phys.* p. 44. 45.) monui.

CAP. II.

DE GENERIBUS MORBORUM, SPECIEBUS
ET VARIETATIBUS.

27.

Differentiam morborum duplicis esse generis, obvium est, cum essentia aut ipsa natura morbi differant, differant insuper etiam rebus et qualitatibus fortuitis aut quae externae dicuntur. Namque inflammatio naturaliter et essentia diversa a spasmus differt tamen secundum originem, aetatem hominum et frequentiam morbi, differt iuxta anni tempora et alias res, quae naturam morbi mutare non valent, licet diversam largiantur faciem. Haud commutandae tamen sunt eae differentiae, cum maximi sit momenti discernere genus morborum ab alio, aut speciem vel varietatem. Namque, ut in historia naturali genera investigamus naturalia et essentia diversa, ab his autem distinguimus species, quibus generis indoles communis est, et varietates, quae cultu aut aliis rebus mutantur, ita externae morborum differentiae aliae cum speciebus, aliae

aliae cum varietatibus comparandae sunt. His quidem cum eadem essentia idem etiam superest nomen, additur tamen, pro variis rebus externis, nomen alterum specificum aut triviale. Quae vero comparatio haud ita intelligenda est, ut leges omnes historiae naturalis etiam ad morborum divisionem applicandae sint: differunt enim res ipsae dividendae, cum corpora sint individua in historia naturali, status autem corporis diversi in pathologia. In eo autem lapsus praeprimis est Sauvagesius, ut omnes propemodum leges rei herbariae adhibere etiam ad morborum classes, ordines, genera et species dividendas conatus fuerit.

Externas dixi differentias, quae alioquin accidentales appellarentur: a fortuitis enim rebus tantum abest, ut semper pendeant, ut potius gravissimae saepius sint ac maioris momenti instar habeant quam ipsa morborum genera. Inflammationem enim vel malignam esse vel benignam, pluris interest, quam generica ipsa inflammationis differentia.

Externae sunt hae differentiae, haud ratione corporis, ad cuius naturam nonnunquam pertinent, sed ratione morborum ipsorum, quorum primariam essentiam minime mutant.

SECT. I.

DE SEDIBUS MORBORUM.

28.

Ut scientius doctrina de varia morborum sede, quae species optimas praebet, exponatur, e capite de organismo repetendum est, huius naturam complecti consensum atque dynamicam omnium partium eam cohaerentiam, ut altera alterius causa existat, neque ulla separari possit, salva totius incolumitate (*phys.* §. 3.). Eodem loco dixi, perfectissimum organismum, quem corpus humanum sinit, huic legi etiam maxime adstrictum esse, minus zoophyta

et plantae, quarum partes haud necessario nexu iunctae sunt. Dein statuimus (*physf.* §. 16.), organismum quoniam perfectiorem plura complecti centra activitatum ac functionum, quae conspirare debeant, si vitae finis attingendus est. Uberius denique disputatum est de differentia organorum dynamica ac de unitate eorum. (*physi.* §. 61.) Inde autem facile quis effecerit, cum omnes organismi partes perfectiores semper in eundem finem conspirent, atque intine secum nectantur, si deflexus aliquis contigerit, eum statim per totum organismum diffundi, ut universales sint omnes morbi.

Contra vero, cum nullus stimulus omnes simul partes eodemque modo incitet (*physf.* §. 61. 62.); cum textus sint varii, variique processus vitalis modi, quos vitae peculiaris seu propriae nomine nonnulli insigniunt (*physf.* §. 13.); genus idem morborum per omnem omnino organismum eodem modo adesse, haud facile quispiam concesserit. Namque si vel febrem intermittentem studiose examinaveris, vasa alio modo ac nervos, ventriculum aliter adfici ac organa secretoria facillime dabis. Hinc universales qui dicuntur, compositos potius nuncupandos esse patet. Atque acutissimus auctor, Testa, prof. Bononiensis, ex hoc potissimum capite probare studuit, omnes morbos esse locales. (*Delle azioni e reazioni organiche c. 2. §. 9 — 12.*)

Quibus contrariarum opinionum argumentis breviter positus, subiiciendum est, quod vero proximum videtur. Quaestio autem: existant morbi universales et locales, ac quam ratione utrumque genus inter se differat? ita expediri posse a quibusdam Brownii praesertim adflectis credita est, ut ad fabricae differentiam mixtionisque et ipsos processus vitales refugerent. Namque Brownius primus dixit morbos eos locales, tum qui a mechanicis et chemicis causis in partibus minore vitalitate praeditis orientur, tum qui in organo quodam peculiari circumscripti sunt. Illis adnumeravit vulnera, fracturas, hernias, con-

tagiosa mala, ulcera aliosque humorum morbos: his vero inflammationes et suppurationes. In angustias autem magis conspicuas coarctarunt morbos locales, qui in Brownii partes abierunt: Röschlaubius maxime et Hovenius, soli fabricae et mixtionis vitiis eos tribuendo *).

Id discrimen perperam statutum fuisse, vel inde patet, quod exploratum sit, materiei animalis vicissitudines atque fabricae mixtionisque varietates nos reipsa haudquaquam posse a dynamicis rationibus distinguere. Etenim pluribus iam locis inuimus, quemlibet actum vitalem, ipsasque sensuum functiones continua mixtionis vicissitudine stipatas esse, neque vice versa in vivo corpore hanc contingere, nisi vires simul mutantur. (*physf.* §. 61. 90. 362. 404.) Unde sine negotio colligitur, nullum etiam contingere deflexum, nullam abnormitatem, quae vel solam mixtionem fabricamque partium, vel, exclusa hac, solam virium rationem complectatur: nec causas morborum in alterutrum solum vitae momentum agere, licet primitus ac proxime modo physicochemicae, modo mechanicae, modo dynamicarum rationes mutantur. (§ 3. 4.) Quod et observatione, a partium studio aliena, confirmatur, cum in vivo corpore nullam fracturam aut luxationem aut ulcus aut herniam animadverteris, quibus virium ratio non alienetur. Quodsi vero in partibus corporis, a toto organismo iam separatis, mutationes contingunt mechanicae aut chemicae, tantum abest, ut morbi appellandi sint, ut potius universi organismi leges sequantur. Sphaceli ulcerumque vitia, aliena ab organismi communiione, morbi non sunt, sed eodem modo contingunt ac in mundo externo.

C 2

*) Paulo sapientius Franc. Fauzago, prof. Patavinus, egit, dum diathesin haberet dynamicam universalem rationem, conditionem vero pathologicam processum cum morbosum, qui localis sit, et saepe nullo modo in diathesin agat.

29.

Quae cum ita se habeant, ablegata hac morborum universalium localiumque distinctione, alio modo ratiocinandum est. Clare autem atque perspicue expositum esse (*phys.* §. 65.) arbitramur, partes organismi non gradu solo virium differre, sed vis vitalis etiam momentis, imponderabilium alia aliaque ratione atque vel in antithesi versari vel adsociata esse. Unde, quam amplissimus pateat diversitatum campus, obvium est. Inde autem sequitur, a potentiis externis, quae modo in hoc, modo in illud organon primitus ac proxime agunt, *vel* totum corpus ita in consensum trahi, ut omnis omnino organismus a norma sanitatis deflectat, utque in qualibet functione abnormitates adsint; *vel* abnormitatem maximam esse posse in singulari quodam organo, reliqua autem participari quidem, sed adeo levi modo, ut verus morbus is status minus nuncupandus sit, quam opportunitas aut status neuter. (§. 3. 4. 24.) Illi universales, hi locales morbi appellandi sunt.

Quae ut exemplis illustrentur, febrem consideramus nervosam, qua, licet totum corpus adficiatur, vereque universalis sit morbus, primitus tamen et gravissime nervi offensi sunt, vasa laborant receptivitate per circuitus alienata, secretiones et digestio initio supprimuntur: itaque haud eodem genere morbi omnia adficiuntur organa, licet universalis sit morbus. (§. 28.) Iam vero ophthalmiam levem cum hoc comparamus statu: minime fabrica sola aut mixtio oculi abnormes sunt, sed ipsi processus vitales a norma sanitatis deflectunt. Neque negari potest, reliquum corpus quadantenus eo adfectu particeps fieri. At haud manifesta est ea abnormitas: alii enim, licet oculi sint inflammati, bene valent, alii levissima febricula, per circuitus redeunte, adficiuntur, alii demum vehementi simul febre totum corpus occupante laborant. Quibus rebus intelligitur, tantum abesse, ut certi quidam limites morborum universalium et partialium figendi sint, ut po-

tius gradatim in se transeant, ut idem morbus, modo universalis, iam localis fieri possit. Hinc minime genera morborum, sed species duntaxat constituere hanc divisionem, elucet.

Sequitur inde, si morbum universalem excipiunt forte praeternaturales partium quarundam mutationes, has morborum localium nomine tum demum venire, cum vel penitus evanuerit morbus universalis, vel nullo modo ea mala partialia sustinet. Namque si efficacæ adhuc est morbus universalis ad sustinendum adfectum partialem, hic potius symptoma illius est, quam morbus localis, nec silet, priusquam ille domitus fuerit. Quod quam fructuosum sit discrimen in cognoscendis curandisque morbis, Fr. Hufelandius uberius probavit. (*Hufelandii Journ.* XXIII. 3.)

Consuerunt nonnulli, si morbum manifesto localem, ulcus e. g. aut dentis cariem, febris sequitur tanquam morbus universalis, hunc tamen localibus adnumerare, cum eo solo sustineatur, statimque cesset, si localis ille morbus tollitur. Quod quam falsum sit, patet ex iis, quae modo praecepimus. Namque morbus, cuius participes sit totum corpus, etiamsi vario gradu, varioque modo, universalis est, licet a partiali vitio ortus.

30.

Sed dignissimus insuper est morborum localium ortus e separatione organica et dinamica partium nonnullarum. Quo arctius nectuntur partes cum toto organismo ope vasorum nervorumque continuorum, eo citius propagantur effectus locales per centra et totum corpus. Quo magis vero separatae sunt ope gangliorum, telae cellularis et membranarum serosarum partes, quae semiconductores fiunt, (*phys.* §. 52. 88. 89.) eo frequentius morbi earum finiuntur arctis atque circumscribuntur limitibus. Cum vero imponderabile illud, quod processus vitales producit, accumulatum fuerit, limites eos transgreditur, totumque corpus in consensum trahit. Quoti-

diana id observatione in partibus vegetativæ vitæ dicitur, quibus ganglia provident, probatur.

Dein cum antithesibus vita perfectiorum organismorum consistat, maxima autem sit ac gravissima vasorum antithesis et nervorum; quo maior est reagentium virium ratio, eo fortior etiam est centralium organorum incitatio. Unde efficitur, partes nervis vasisque ditissimas, aut organis centralibus proximas, citius fortiusque universalem excitare morbum, quam quæ pauciori nervorum vasorumque numero instructæ sunt aut satis remotæ a centrâ. Morbi igitur locales frequentiores in ossibus, capillis et tela cellulari, quam in corde ipso, pulmonibus et cerebro.

Accedit etiam, incitationem processus vitalis cum electrica columnæ Galvanicæ intensitate comparandam esse (*phys.* §. 37.), quæ, quod haud eadem est cum chemica efficacia, incrementum etiam illa hæc minuitur: sequitur inde, intensam et per totum corpus dilatatam incitationem morborum localium, secretionem præprimis mutantium, ortui obesse. (*phys.* §. 250.) Hinc locales adfectus, ulcera, oedemata, exanthemata tum demum oriri solent, cum nimia incitatio et universalis iam decrevit, id quod decreta morborum et crises egregie illustrat. (§. 17. 20. 21)

Cum dein organa ipsa stimulos vitæ præbeant, functionesque omnes semet vicissim excitent, organorum eorum, quæ primitus a potentiis nocentibus adfecta sunt, insignis etiam est efficacia ad propagandos morbos. Localis manet adfectus, si organon minus est alienatum, levissime functio ipsius mutata: quo gravius vero deflectit a sanitatis norma, eo facilius cum aliis partibus statum suum morbosum communicat. Neque tamen hoc ita intelligendum est, quasi parca etiam secretio, quæ organi cuiusdam læsionem consequitur, eo magis prævertat morbum universalem, quo parcior sit: contrarium enim in morfu canis rabidi et veneni variolosi actione contin-

git. Quo uberiores enim secretiones in organo adfecto, eo rarior est transitus in morbum universalem. Id autem explicatur eo, quod supra de ratione chemicae efficaciae in columna Galvanica ad electricam intensitatem praecepimus.

Denique vis vitalis et sensiferae praesertim vitae leges huc etiam applicandae sunt. Quo maior corporis receptivitas, quo minor mali topici aduetudo, eo facilius morbus universalis consequitur. Qui vero diutius iam cum ulcere quodam aut hernia aut alio id genus malo conflictati sunt, ii levius id ferunt, neque, nisi recrudescat, in febrem aut morbum universalem incidunt. Namque nervi sunt veri et constantissimi quidem conductores, qui, quo minus adsueverunt, eo facilius conducunt. Sed conducit etiam sanguis (*phys.* §. 162.); unde ii morbi, a quibus sanguis immunis manet, cum vel in sensuum organis vel in tela cellulari resideant, febres et morbos universales haud facile producant.

31.

Cum hac quidem de morbis universalibus et localibus quaestione alia cohaeret de sede morborum in systematibus sic dictis singulis corporis aut in concentu organorum secum dynamicè iunctorum, atque ad centrum quoddam commune relatorum, qui quidem concentus in se invicem agunt, in antithesi versantur actionesque vicissim eliciunt. Plures nostrorum temporum auctores distinguunt classes morborum iuxta sedem in sensiferis organis, in reproducentibus et in irritabilibus partibus. Cum hydrogenes credatur in cerebro et nervis, oxygenes in musculis et vasis, carbonicum cum azotico in indifferentibus organis, quae magnetico modo reproductionem efficiunt, dominari; morbos etiam eos tota natura sua diversos esse arbitrantur, polaribus elementis deficientibus: his autem accommodare student curationes, ut modo ea juvare praesidia existiment, quae hydrogenes, modo, quae oxygene, modo ea, quae carbonico aut azotico scatent.

In quibus omnibus non sola veritatis species quaedam manifesta est: sed argumentis etiam probabilibus defendi potest, classes eas vere distinctas esse, cum longe alias reproductio leges sequatur, ac irritabilitas aut vita sensifera: cachectici etiam morbi, a nutritione labefactata orti, semper et optime distincti fuerint a spasticis, musculos, et inflammatoriis, vasa occupantibus: cum denique in apoplexia cum manifesta sensuum suppressione vigeat et supersit vegetatio et sanguinis circuitus.

Neque tamen sine difficultate est haec divisio, nec classibus potius id discrimen tribuendum putamus, quam speciebus. Etenim, quod Fickerus iam bene animadvertit, vegetatio et reproductio toti corpori circumfusae, haudquaquam uni aut alteri organo adstrictae sunt, neque liberae sunt ab efficacia sensuum aut irritabilitatis. Gubernantur enim ni cerebro, sensu tamen organico et vi vasorum viva. Ideoque nec febres, nec cachexias in adfecta sola vegetatione originem habere arbitramur. Accedit, musculorum systema polariter nervis oppositum, cum his tamen simul adfici in epilepsia, hydrophobia aliisque id genus morbis.

Ob has igitur difficultates Troxlerus aliam iniit viam. Cum nimirum vita tum organismo manifestetur tum processu vitali, morbi etiam modo illum, modo hunc adficiunt, unde dynamics morborum aut plasticas formas summa constituere discrimina statuit. Rationes igitur substantiae et formae, irritabilitatis et mixtionis ubique in morbis investigandae sunt. Utriusque autem rationis tres potissimum gradus existunt morborum: in primo deflexus simplex est a norma, in secundo contrarium excludit, ut excedens contractio expansionem omnem impediat aut vice versa: in tertio demum gradu tantus est deflexus, ut resitui norma nequeat.

Quae quidem licet acutissime comminiscatur, aliena tamen a certitudine esse videntur. Substantiae enim et formae, irritabilitatis et mixtionis laesiones et adfectus

ubique semet invicem stipari, pluribus iam locis monuimus: (*phys.* §. 61.) triplicemque eam vitae rationem, mechanicam, chemicam et dynamicam intime, dum vitali aura fruimur, iunctam esse (§. 7.) probavimus. Dein vero e gradibus illis secundum potissimum in morbis accipiendum esse arbitramur, cum simplex deflexus, ni functiones laedat morbus non sit, (§. 3.4.) summus autem gradus, ubi aequilibrium restitui nequit, quam diu vivimus, contingere non possit, sed mortem protinus accersat.

Quibus positis intelligitur, vegetativa vita licet natura sua et essentia differat a sensifera, (*phys.* §. 8.9. 53. 59.) licet potentiae nocentes modo in hanc modo in illam primario agant; (§. 7.) licet in nonnullis morbis satis manifesto altera ab altera secedat; classes nihilominus statui iuxta id discrimen ubique non posse, sed, in febribus praesertim, potius species formandas esse, prout magis hoc quam illud vitae momentum adficitur.

Döllingerus morbos omnes dispescere conatus est secundum vegetativae, animalis et sensiferae vitae discrimina. Vegetationis genera statuit tum reproductionem, tum irritabilitatem, tum temperiem organicam. Morbos reproductionis nominat eos, in quibus vel adfimitatio, vel nutritio, vel secretio, vel demum generatio patitur: quorum pertinere putat cachexias plerasque, tum etiam ulcera, tussim convulsivam, exanthemata, ipsamque febrim flavam. Ex qua dissimilium morborum caterva elucet, quam parum naturae consentanea haec sit divisio. Morbis irritabilitatis adnumerat erysipelas, catarrhum, rheumatismos, arthritidem, dolores, tetanos et trismos; in qua quidem serie iterum ordo et congruentia cum natura magnopere desiderantur. Morbis temperiei organicae accenset febres omnes; quae cum varias habeant causas, ipsaque temperies nervosae actionis potius sit effectus quam vegetationis, mancam esse et hanc definitionem patet. Morbi vitae animalis sunt melancholia, mania et vesania: sensilitatis demum adfectus cerebri et sensuum

externorum. In quibus omnibus nescio quid arbitrarii obvium est, unde perperam creditur haec divisio idonea esse.

32.

Proximum est, ut in aliud discrimen inquiremus, *externorum* morborum et *internorum*. Illi quidem a plurimis auctoribus in superficie corporis quaeruntur, sed, cum saepenumero cum interno statu cohaereant, cum eadem virium laesio in his quam in internis contingat, nequaquam genere differunt, sed varietates potius aut species constituunt. Variolae eadem sunt, sive internas partes sive externas occupent: inflammationis autem alia species est, quae pulmones, alia, quae corpus cutis mucosum infestat, alia, quae periosteum et ossa adficit. Hydrophis alia species, quae cutim, alia, quae caveas internas, membranis serosis inclusas, opprimit. Hinc nequaquam curationes externorum morborum ab internorum curationibus essentia ipsa differunt: nec chirurgia potest ita intelligi, ut illas solummodo doceat. Sed eam puto veram esse artis huius notionem, quod praesidia mechanica, fascias et ferramenta, adhibere praecipiat ad morbos cuiusvis generis tollendos.

33.

Denique de morborum discrimine *idiopathi-
corum* et *sympathi-
corum* praecipendum est. Sunt autem idiopathici, quorum symptomata in eadem parte formantur, quam causae adfecerunt: sympathici, qui cum aliis partibus formam suam communicant. Idiopathica e. g. est scroti inflammatio, dum a stimulis proxime scrotum infestantibus producitur, sympathica, dum anginam parotideam sequitur aut comitatur. Ea discrimina nequaquam adeo essentialia esse, ut vel classes morborum vel genera constituent, cuius patet: raro species morborum, ut plurimum varietates sistunt.

Origo autem sympathi-
corum morborum multiplex est, sicut semper dynamica. Primum enim antitheses organo-

rum seu polaritates in censum veniunt, quibus fit, ut alterius organi status cum altero organo communicetur, ut hepatis vitia lienis morbos advehant; ut etiam humores specifica polaritate adfecti in alios et remotos quidem humores agere iisque vitia sua infligere possint, quod in contagiosis morbis haud raro contingit. (*phys.* §. 40. 52. 72.)

Dein ad adfociationis leges, sive ad dynamicum commercium organorum eodem textu gaudentium, easdemque functiones producentium confugiendum est. Membranae serosae in se invicem agunt simili modo ac membranae mucosae, glandulae et organa musculosa, maxime si eidem functioni dicata sunt. Ita hydrocardia sequitur hydrothoracem, hydrocephalum et hydropem peritonei. (*phys.* §. 73.)

Denique etiam ad nervorum commercium consilium transferendum est. (*phys.* §. 74.) Nervi enim partium confluentes aut proxime truncis cohaerentes facilius conducunt efficientias et ipsas morbosas adfectiones, quam dum nonnisi universali centro, quod cerebrum constituit, cohaerent. Ganglia, semiconductorum vices agentia, modo separare efficientias, iam conducere valent. (*phys.* §. 88.) Unde, quam multiplex sit consensus origo, sine negotio efficitur.

Mittendum totum hoc quaestionis genus haud prius est, quam singularem partium eiusdem lateris consensum memoraverimus, quo fit, ut morbi alterutrius duntaxat lateris partes ac viscera corripiant, alterutrius immunibus, ut igitur arctissimum limitem linea per medium corpus ducta constituat. Tetigimus iam symmetriam organorum sensiferorum (*phys.* §. 60.) et nervorum chiasmum (*ibid.* §. 378.), quibus omnino aliquid ad exponendum id phaenomenon confertur. Namque in hemicrania et prosopalgia *ἄζυγος* illa adfectionum indoles praeprimis animadvertenda inde exponitur, quod alterutrius lateris nervi origine tenus adfecti sint, alterutrius immunibus. Sed, cum et aliis morbis eo *ἄζυγος* indoles communis sit, expositio illa

haud sufficere videtur. Etenim viderunt boni observatores, variolas alterum, alterum latus morbillos occupare, istum etiam exanthema in altero latere praecocius decurrere et maturari quam in altero: zoster perpetuo fere alterutrum latus exercet: leprosi denique adfectus ἀζύροι esse consueverunt. Maxime vero in italica lepra, quae pellagra dicitur, id observatum fuit, ut et Rossius in ipsa cadaverum sectione probaverit, alterutrius potissimum lateris partes adfectas esse. (*Strambio Abh. über das Pellagra, übers. von Weigel.* p. 281.)

SECT. II.

DE MORA MORBORUM ET SUCCESSIONE.

34.

Provisis iis, quae ad morborum loca pertinent, proximum est, ut differentias tangamus, quae e mora morborum, decursus ratione et successione petuntur. Cum vero de temporibus morborum generatim sufficienter disputatum esse videatur (§. 19. 21.) superest, ut primum moram morborum dividamus. Sunt autem vel *acuti* vel *diuturni*, prout paucis septimanis terminantur, aut in longius producuntur. Asclepiades primus et qui eum sequuti sunt, essentielle hoc crediderunt discrimen, quamvis sine ratione, cum perinde fere sit, apoplexia pauculis horis sive pluribus diebus finiatur. Neque quidquam pensi habemus, febris intermittens per quatuor hebdomadas, an per quatuor menses persistit: morbi natura ac essentia haudquaquam mutatur morae ratione, sed magnopere refert in curatione.

Acuti etiam morbi iterum diducuntur in acutissimos, qui intra trium dierum spatium terminantur, in peracutos, qui septem; in acutos per se, qui quindecim; denique in acutos deceduos, qui tribus fere septimanis aut quatuor decedunt. Qui ultra id spatium morantur, diuturnis morbis adnumerari consueverunt.

Sunt autem morbi eo acutiores, quo gravior est virium incitatio, quo minus vegetationem et facultatem reproductivam mutarunt, quo magis totum simul organismum adficiunt. Diuturni morbi solent in organis quibusdam sedem figere, organicos textus mutare et medicri violentia vires incitare.

35.

Dein in decursu morborum *typus est maximi momenti*. Dicitur autem *typus accessionum ordo*. Namque eam legem omnis fere vis vitalis sequitur, cum quivis stimulus limitet et mutet efficientiam, redire nisum illum ad aequilibrium restituendum, donec nova incitatione tollatur. (*phys.* §. 4. 61. 66. 68.) Hinc alternae actiones, *ἀμοιβαὶ καὶ ἐπαλλάξεις* per totum dominantur organismum, maxime vero in vita vegetativa. (*phys.* §. 59. 76.) Itaque morbi, qui in vegetatione aut reproductione laesa originem habent, accessiones quasdam peculiare et remissiones producere solent. Ad quos praecipue pertinent febres intermittentes, arthritis, ipsique morbi nervosi et stasibus abdominalibus originem ducentes. Quo magis vero sensuum organa et maxime cerebrum primitus occupantur, aut vasorum centrum, eo minus accessiones morborum observantur.

Alia est typi *caussa*, sublata conductione inter vasorum systema et musculorum nervorumque. Arteriae enim non polaria solum elementa parant, sed ipsa quoque imponderabilia elementis his adhaerentia. Ea imponderabilia vim vitalem complectentia accumulatur, priusquam consumi a musculorum nervorumque actione possunt: tela cellulari, vasis capillaribus et lymphaticis, quae indifferentia sunt et semiconductorum vices agunt, impediuntur ac separantur imponderabilia, donec haec congesta accumulataque limites eos transiliunt, conductione igitur restituta. Haec a Frid. Christ. Rüdigerero egregie exposita *caussa* peculiarem quandam adfinitatem processus vitalis et Gal-

vanissimi notat; atque periodicos morbos pariter expedit ac alternas sanitatis actiones.

Typus autem, licet externam constituit differentiam, magis tamen cum natura ipsa morborum nectitur, quam mora eorum, cum rationem efficaciae mutatae seu alienatae contineat. Hinc febrium divisiones merito ex eo petuntur, atque species, imo ipsa constituit genera earum.

Dividuntur autem morbi secundum typum in *continentes*, *remittentes* et *intermittentes* aut *periodicos*. Continentium ea indoles est, ut imponderabilia, seu efficientiae nimis aggregatae continuo iterum musculorum actionibus nervorumque consumantur, cum nullus semiconductor interfit, cum irritabilitas ad eum vehementiae gradum evecta sit, ut assiduam pugnam cum externis potentiis sustineat.

Remittentes vero morbi sunt, quorum symptomata essentialia per tempus aliquod silent, dein iterum per circuitus redeuntia. Cum continua generatio nimia imponderabilium intensitatem electricam maiorem producat, quam ut chemica efficacia formari possit, organismus diutius ferre eam assiduam intensitatem haud potest, unde remittere semet morbi plerique solent, postquam continua vehementia per aliquod tempus persisterint. Neque perfecte continentes morbi, nisi per breviusculum temporis spatium cogitari possunt.

Accessiones et remissiones morborum ipsaeque periodi, ex impedita iterumque restituta conductione proficiscentes, in plerisque observantur morbis. Est autem iis a natura ordo is praesitutus, ut accessiones plerumque vesperi, remissiones matutino tempore accidant. Cuius rei facilis est expositio. Namque stimulis externis receptivitas ita incitatur, ut facillime conducatur: exhausta vero et consumpta efficientia, quies consequitur, donec nova imponderabilium penus per ipsam quietem accumulata fuerit, quae iterum statim tempore explosionem producit. Nocturno etiam tempore alii morbi accessiones faciunt,

quas cum Busmanno e laesa digestionē, vel ex accumulata sensibilitate, per absentiam stimulorum exposueris. Similis autem origo est etiam morborum periodicorum.

Typus est vel fixus vel mutabilis. Ille eandem stimulorum naturam constantemque vis animalis incitationem agnoscit: hic vero vel mutatos stimulos vel alienatam efficientiam. Anticipare dicitur typus, qui praecocius celebrat seriores accessiones, postponere vero, qui tardius producit easdem. Illud solet incrementem morbi vim, hoc autem imminutam notare.

36.

De *successionibus* morborum praecepturis primum occurrit insigne id discrimen, quod generatim statui solet inter primarios morbos et secundarios, seu proto- et deuteropathicos: quorum illi proxime e concursu causarum remotiorum, hi vero ex alio demum morbo orti sunt. Solent insuper distingui successiones, pro mutata morbi essentia aut mutata forma sive passione. Dicitur autem *διαδοχή*, dum ipse status morbosus in alium transit, *μετάπτωσης* vero, dum sola passio mutatur, cuius species est metastasis, seu transitus morbi topici in alium. (§. 97.) Omnimoda vero morbi in alium translatio generali nomine *metaschematismus* audit.

Leges, quibus successiones morborum obtemperant, etiamnum haud satis excultae fuerunt, licet Rodericus Castrensis et Gianella integros de iis libros conscripserint. Primaria autem lex mihi ea videtur, quod intentio virium nimia debilitatem producat et activitatis defectum eo maiorem, quo maior fuit intentio. (*phys.* §. 62. 63.) Inde morbus spasticus tandem abit in paralyticum, inflammatio in gangraenam aut hydropem, febris diuturna in cachexiam.

Altera lex est, detractis stimulis habitualibus et naturalibus, receptivitatem augeri. (*phys.* §. 64.) Inde digestionis vitia diuturna excipiunt nervorum distentiones et mentis nonnunquam alienationes: inde etiam post sangui-

nis humorumque fluxus longos febres hecticae et morbi spastici oriri consuescunt.

Tertia successio origo nititur systematum connubio et alterna efficacia. Musculi diutius adfecti nervorum debilitatem attrahunt, et vice versa Hinc a spasticis morbis nervorum resolutiones, a diuturnis doloribus laxitas musculorum tendinumque, quam saepenumero in arthriticis morbis observaveris.

Quarta successio causa in antithesi organorum, adfociatione et sympathia quaerenda est. Dynamicus is organorum nexus transitui favet morborum ex altera parte in alteram, ut hepatis vitia lienis plerumque morbi comitentur aut sequantur, uteri adfectus mammarum vitia, corporis mucosi cutanei morbos membranarum mucosarum internarum vitia.

Quinta causa in ratione morborum universalium ad locales, et horum in illos posita est. (§ 30). Quodsi enim totius corporis intentio nimia eoque minuitur, ut organum quoddam peculiare secretionibus dicatum semiconductorem exhibeat, quo conductio impeditur, transit morbus universalis in localem: hic vero in illum, si incitatio hactenus increvit, ut transilire limites semiconductoris possit. Haec est ulcerum et oedematum post febres origo, haec etiam causa inflammationum et febrium universalium post morbos locales.

Haud negligenda demum est compositorum morborum indoles. Quodsi enim vel eadem potentia externa vel plures diversae ita in corpus egerint, ut compositum producerent morbum, altera pars huius silere potest et penitus evanescere, altera supervivere. Ita, qui scorbuto simul et syphilitica labe adficitur, ab altero liberari potest malo, altero persistente: aut qui, frigore excepto, in rheumatismum simul incidit ac pneumoniam, altero morbo curato, altero nonnunquam adfligitur.

SECT. III.

DE DIFFERENTIA MORBORUM, RATIONE AEGRORUM
PECULIARI AUT GENERALI.

57.

Morbi etiam si essentia iidem sunt, differunt tamen pro hominis aetate, sexu, victus ratione et temperamento: differunt etiam secundum numerum aegrotorum et modum, quo propagantur. Quae omnes differentiae externae potius sunt quam internae; mutantur morbi externa facies et decursus, licet ipsa natura eadem sit.

Primum autem eiusmodi discrimen aetates constituunt, quae singularem efficientiae et receptivitatis rationem adferunt, cum evolutione corporis et decremento. (*phys.* §. 100. 3. 4.) Hinc puerilis aetas aliis, aliis morbis iuvenilis, aliis senilis obnoxia est, quibus generatim explicandis superfedemus, quum supra iam rationes expositae fuerint. Id tamen exploratum habemus:

In infantibus maiorem esse receptivitatem, minorem energiam, rapidam esse nutritionem, neque tamen eiusmodi, ut pars sanguinis fibrosa et musculi robur idoneum obtineant, sed gelatina potius et albumen abundant: nervos nondum esse rite firmatos, nec cerebri imperium per omnes corporis partes stabilitum: hinc ganglia praevalere et nervorum eam sensilitatem, quae facillime turbari et a regulari actione deflectere possit: sanguinem praeterea nimio impetu caput tendere, ut encephali formatio expediatur: glandulas etiam plerumque turgere et vasa lymphatica laxiora esse. Hinc morbi infantum e colluvie pituitosa, nervorum distentionibus nimiaque sensilitate et sanguinis impetu in caput plerique originem petunt.

Ut pubescere incipiunt, evolutio partium genitalium et nova tum seminis secretio tum maior sanguinis ad uterum confluxus systemati toti stimulos prius haud solitos praebet, (§. 3.) unde morbi pubertatis tum ex irre-

gulari sanguinis cursu, tum e sensilitate turbata et nimia nascuntur. (*phys.* §. 100.) Saepe etiam nervorum turbæ mentem adfligunt, ut moestitia oriatur et desponsio animi, aut incrementi nimis rapidi causa, gangliorum activitas incitata, in somnambulismum coniecit. (*phys.* §. 394.) Accedit etiam maius volumen, in quod pectoris viscera crescunt, unde versus thoracem et pulmones nimius sanguinis impetus accidit, quo facilius inflammationes nascuntur.

Aetate autem magis provecta viscera abdominalia frequentius adficiuntur. Tardior sanguinis circuitus maxime in vena portarum stagnationes producit, quibus et digestio labefactatur et secretiones abdominales turbantur et cachexiae genus multiplex producitur. Inde etiam morbi nervosi varii originem petunt: et in feminis accedit menstrui cursus cessatio, quam turbæ variae circuitus excipiunt.

Seniles demum morbi tum propter obrigescentes solidas et stagnantes fluidas partes oriuntur, tum etiam ob momenta nutritionis, absorptionem nimirum et appositionem, turbata. (*phys.* §. 80. 81.) Absorptio enim nimis aucta glandularum producit tumores; et spuriae contingunt formationes in partibus, quarum vis hebescere coepit, in quas igitur finitima vasa agunt et formationis principium abnorme praebent. Tandem sensuum infirmitas augetur, ut sola vegetatio, licet etiam hebescens, superfit. (*phys.* §. 102.)

Legem annorum scansilem, quam veteres plerique statuunt, nostra memoria nullius momenti esse comperimus. Namque sexagesimum tertium annum, qui e septeno numero cum noveno multiplicato, et octogesimum primum, qui e noveno numero secum multiplicato ducitur, haudquaquam morbis aut morti ipsi plus favere quam alios, exploratum habemus. Neque Ritteri fallacia de periodica Galvanismi et aliorum imponderabilium vi-

ciffitudine ratiocinia durare Ermani refutationem potuerunt. (*phyf.* §. 39.)

38.

Quae sexus mala adferre poffit, quoque modo morbi mutantur, ex iis fufficienter patet, quae pluribus iam locis (*phyf.* §. 99. 511. 516.) de fexuum differentia inuimus. Viri frequentius arthritidi, haemorrhoidibus, calculo renali et apoplexiae obnoxii funt, feminae magis nervorum diftentionibus ipfisque cachexiis. Quin etiam morbus, quem in viris hypochondriacum, in feminis hystericum appellamus, haud aliter differt ac fymptomatibus, quae varia partium forma et varia receptivitas inferunt.

Victus infuper ratio differentias gignit, quae tantum abeft ut genera ac fpecies morborum faciant, ut potius varietates inde oriantur. Pthifis enim fcrofulofa, qua molitores adficiuntur, piftores et lapidarii fabri, haud alia eft ac ea, quae infantes male nutritos occupat: nec colica paralyfibus membrorum flipata, quae pictores aut aurifabros infeftat, effentia differt ab ea, quae Pictonibus aut Divionenfis ditionis incolis familiaris eft, licet fymptomata quaedam fortuita differant.

Nec temperamentum alias gignit differentias. Morbus enim idem eft, five cholericus fuerit aut melancholicus homo eo occupatus, quamvis varietates fymptomatum, decurfus et exitus morbi memoratu faepe digniffimae accidant. Itaque perfuafum habemus, fecundum peculiare has conditiones morborum tum cognitionem tum curationem effe instituendam. Namque nec pneumoniam generatim, nec hydropem curamus, fed pneumoniam Sempronii aut Tulliae, fexu, aetate, victus genere et temperamento differentium:

39.

Proximum eft, ut ad generales morborum differentias, ratione aegrorum, tranfeamus. Quarum prima

frequentiam aegrorum eodem morbo simul adfectorum complectitur. Sunt autem ii morbi vel *contagiosi* vel *epidemici* aut *endemici*. Contagio oriri ac propagari dicuntur morbi, si iis afflicti aliquid producant, quod, ut corpus sanum attingit, plerumque eundem morbum producit. Epidemici autem esse ac populariter grassari dicuntur morbi, qui causas universales remotiores, aëris et victus vitia, aquae et annonae defectum aut pravitatem, calamitates publicas et aerumnas populares supponunt. Solent, qui id discrimen defendunt, eo maxime niti, quod organa reproductioni inservientia contagiosis, popularibus vero morbis sensilia potius et irritabilia organa adficiantur. At, quam futilis sit haec distinctio, vel inde colligitur, quod multi contagiosi morbi febre incipiant, quavis etiam popularis mutationes secretorum humorum producat. Neque cum Hopfengärtnero statuendum est, contagii solam actionem sufficere ad contagiosas aegritudines efficiendas. Vidimus enim saepius, contagium e remotis locis advectum haud tamen grassantem producere morbum, priusquam stato suo ac certo cursu illam adgrederetur regionem. Neque absolum est, morborum contagiosorum propagationem universali cuipium causae, praeter contagium adiudicare, cum et syphilis initio atque, si Heckero fides habenda (*Hufeland. Journ.* 26, 4.) etiam nuper, et variolae citra contagium divulgantur, cum, Moseleyo teste, etiam rabies canina intra tropicos populariter grassetur.

Quaenam vero sit popularium morborum universalis causa, merito ambigitur. Falluntur, qui in aëris corruptione quaerunt. Aër enim videtur, organismorum more, elementa quaecunque peregrina sibi adsimulare, ut et Fontana et Humboldtius specierum variarum aëriiformium in cubiculi aëra effusarum vestigium ne ullum quidem, post aliquod temporis spatium, potuerint invenire. Aëris corruptio certe nulla, dum teterrimus morbus populariter grassatur: neque inficitur contagii, cum

possit quis cavere a contagio pestilenti ope separationis. Neque aëris temperies accusanda: aestu enim gravissimo cessant nonnunquam populares morbi et per omnem variorum anni temporum cursum morantur. Multo minus pondus aëris varium, barometro explorandum in auxilium vocandum est: barometri enim ingens differentia sine morbis grassantibus apud nos observatur et intra tropicos minima mutatio cum summa morborum popularium frequentia.

Quibus positis cum Schnurrero persuasum habeo, multo altiores esse epidemicorum morborum causas, et *cosmicas* sine dubio. Namque lunae imperium in decursum pestis ab Orraeo et Chenoto, in febrem flavam a Jacksonio confirmatur. Dein intra tropicos morbi populares frequentissimi sunt, et quotquot fere cognoscimus, inde ad nos pervenerunt: in tropicam vero zonam corporum caelestium efficacia maior esse necesse est, quam in temperatas aut polares. Solent etiam populares morbi, ut terrae est conversio, ab ortu ad occasum prosequi; quippe et ipsa febris flava ex Africae oris in Americam traducta fuisse fertur.

Id tamen singulare habent ac commune cum aetatum morbis populariter grassantes, quod speciem humanam simili modo adficiant, adgrediantur summa vehementia, ut initio fere cognosci nequeant, dein vero certa stataque temporum spatia grassentur, donec ordinati magis atque humorum mutatione leniti tandem cessent; quo facto non rarum est, speciem humanam maiore salubritate vigere quam antea, sicut post atrocissimam illam pestem seculi decimi quarti, quam *mortis atrae* nomine novimus, id testatur chronici Nangiacy auctor. (*Dacherii spicil.* III. 110.)

40.

Epidemicos morbos Stützius non male in temporales et populares dispescuit: illos ex aëris atmosphaerici labe, hos e victus ratione exponens. Aëris enim indoles tum

annuas terrae conversiones, tūm alias, et occultas partim, causas mixtionis alienatae agnoscit. Hinc quatuor anni tempora, si vulgari stipantur et temperie et aëris indole, peculiarem producunt morborum characterem, unde *annui* dicuntur aut *anniversarii*. Et memoratu dignissimum est, morbos vernaes et hyemales fere vel pituitosos vel inflammatorios esse, autumnales rheumaticos et catarrhales, aestivales vero biliosos. Quae quidem indoles per plerasque Europae partes dominatur, ut iam ab Hippocrate Coe in insulis Archipelagi et ad oras Thraciae Macedoniaeque observata fuerit. Sed mutatur tamen non raro causis variis, interdum reconditis, nonnunquam vero manifestis. Si hyemis e. g. constitutio tepida fuerit et pluviosa, inflammatorii morbi rariores sunt, pituitosi contra et nervosi frequentiores: si aestas frigida et ventosa, morbi vernaes producuntur in aestatem aut autumnales rheumatici etiam grassantur. Praeter aëris manifestas qualitates altior autem et cosmica forte causa accusanda, cum iidem fere sint anniversarii morbi per varias mundi partes, neque cum mutato anni tempore iugiter mutantur. Nonnunquam et morbi stationarii, de quibus continuo dicendum est, anniversariorum naturam mutant.

Si manifestum est anniversariae constitutionis imperium, morbi reliqui ea ita gubernantur, ut plerique, ni omnes, eius naturam participant, cuius rei veritatem nemo infitiabitur, qui liber a praeconceptis opinionibus progressus et recursus constitutionum observaverit. Dicuntur autem eiusmodi morbi, *intercurrentes*, quod proxime a constitutione haud producuntur, sed adsumunt tantummodo eius indolem. Rheumatica constitutione regnante, dysenteria aut pneumonia intercurrent, rheumaticum characterem servantes.

Nec tamen reticendum est, haud ubique et semper valere id constitutionis annuae imperium. Non desunt enim anni tempora, omnis fere constitutionis expertia:

aut fiet etiam per aliquod tempus constitutio, ut morbi intercurrentes nullo peculiari caractere insignes sint. Exstant etiam morbi rariores fortuiti, nullo manifesto vinculo cum morbis anniversariis iuncti: syphilis e. g. aut adfectus locales.

Observatum est, populares morbos circuitibus adstringi, ut annorum serie quadam elapsa iterum recurrant: pestem credit Prosper Alpinus omni septennio, Ruffellius omni decennio redire. Variolas vidimus olim omni quinquennio grassari.

Dum populariter morbus regnat, et sani solent quodammodo adfici. Dum febris flava grassaretur, Ruffellius et sanorum albugineam flavam vidit, et Huxhamius inter variolarum epidemiam exanthemata diuturna observavit frequentiora.

41.

Morbi autem *stationarii* (καθρονηστές) ii sunt, qui per plura anni tempora iidem manent, omniumque morborum anniversariorum imperio potiuntur. Inflammatoria constitutio, quae per aestatem et autumnum pariter ac per ver ac hyemem plurium annorum grassatur, stationaria dicitur. Nascuntur autem eiusmodi constitutiones non raro ex ipsis anniversariis, si hae nimis violentae fuerint, anni temporibus faventibus, quo facto producuntur in alia ac genuina anni tempora. Hos autem morbos haud semper adesse, cuius patet: nec sine difficultate cognoscuntur, maxime si inchoant aut silere coeperunt aut in alias constitutiones transire. Meminimus enim Sydenhamum, eximium observatorem, de novae febris ingressu commentarium relinquere, qui cognoscendae eius constitutionis impedimenta exponit. Nec sine fallacia est febrium stationariarum observatio; siquidem accidit nonnullis, opinionum commenta, quibus nimis faverent, naturae putare iudicia, atque gastricum existimare morbum stationarium aut inflammatorium aut arthriticum etiam vel nervosum, si huic vel illi faverent

curationi. In quibus profecto admirabile est, qui diversa de his et contraria senserint, tamen ad eandem homines sanitatem perduxisse: memorabile satis testimonium potentissimae efficaciae, qua natura pollet, contrarias etiam, ineptas et noxias curationes vincens.

Morbi stationarii vel summi generis sunt, vel subordinati: illi dicuntur cardinales, hi secundarii. Variolae e. g. stationarium omnino morbum sistunt, sed nequaquam cardinalem, cum vel nervosae possint esse vel inflammatoriae. Itaque patet, morbos stationarios generibus verissime morborum adscribi, ut et annuos; ceteros populares speciebus potius, contagiosos vero varietates interdum, nonnunquam vero species constituere.

Qui haudquaquam a communibus causis pendent, *sporadici* dicuntur, licet nonnunquam plures simul homines occupent.

42.

Sunt denique morbi *hereditarii* i. e. propagantur per generationis actum et nutritionis fetus. Namque fidelissima docet et tritissima observatio, morbos varios, maxime diuturnos, nervosos et cachecticos, sine ulla causae alius suspicione, a parentibus ad liberos transiisse: ita tamen, ut opportunitas mera proxime propagaretur, ipse vero morbus, adulta demum aetate, appareret. Namque arthritis parentum aut calculi et phthisis sive apoplexia nequaquam in ipsis infantibus recens natis adesse possunt, sed corporis ea fabrica atque dispositio, quae, cum haud mutatur, sed permanet ad trigessimum usque aut quadragesimum annum, tum demum morbum ipsum producit. Cuius rei luculentissimum exemplum apoplexia praebet familiae infesta, cuius membra pauciores haberent solito vertebrae colli. (*Morgagni de sedib. et causis morb. ep. IV. n. 2.*)

Interea elucet, haudquaquam ita cum contagiosis morbis esse comparandos hereditarios, quasi elemento quodam aut particulis humorum depravatis propagentur.

Namque, quod Salmadius de phthisi pulmonali docuit, id potest etiam de aliis omnibus morbis hereditariis praedicari; eos duntaxat morbos parentum heriscere infantes, qui nulla peculiari humorum depravatione insignes, sed conformatione potius partium et diathesi solidarum nituntur. Plurima enim argumenta cogunt nos ad eam adsertionem: et primum quidem defectus transitus proximi humorum e parentibus in embryones. Nec seminis paterni quidquam in ovarium penetrat, praeter auram feminalem (*phys.* §. 528. 529.), nec aliud est inter matrem et fetum commercium, quam per medios humores secretos, qui utramque placentae partem intercedunt. (*phys.* §. 539.) Hinc nihil superest, ut morbi hereditarii vindicentur, quam stimuli peculiaris ratio, quo ovulum et fetus ad hanc potius quam ad illam formationis speciem incitatur; quam sphaera activitatis nervosa aut vitalis maternas partes ambiens, in qua cum moretur infans, participat eam, ac, dum infirma fuerit mater aut cachectica, robustum nequaquam et sanissimum potest gignere infantem.

Dein etiam absonum esset, transitum elementi cuiusdam aut particulae humorum statuere, quae per plures annos, imo per dimidiam vitam alto somno sepulta iaceret, donec nescio qua causa expergefata morbum ipsum producere possit. Id autem multo melius e conformatione partium et efficientiae indole peculiari propagatis explanatur.

Observatum etiam est, hereditariam labem nonnunquam transilire quasi articulum catenae, quam familia sistit, et ab avis ad nepotes abire, immunibus parentibus. Quod cum nequaquam e materie quadam prava transeunte declarandum sit, nihil superest, nisi ad formarum et solidarum partium efficientiae propagationem confugere, quae licet in filio adsuerit, minime tamen evolvitur ob victus rationem contrariam et alia obstacula.

Accedit denique, incrementi et nutritionis vicissitudines tantas esse, ut nec per solum annum manere possint eadem humorum particulae, sed continuo mutantur. (*phys.* § 14 56. 540.) Hinc hereditaria labes etiam minus humoribus inhaerere potest quam solidarum partium conformationi, qua ad certam quamdam aetatem manifestius emergente morbus etiam facilius suscitatur.

Alius generis sunt morbi *congeniti*, qui in ipsa embryonis formatione causam habent. Si formarum vitia sunt, plerumque inde nascuntur, quod prima evolutionis vestigia persistierint, neque altior gradus potuerit gigni. (*phys.* §. 535.) Alii autem morbi embryonum rariores sunt. (*path.* §. 5.)

SECT. IV.

DE INDOLE MORBORUM.

43.

Superfunt discrimina morborum, quae, licet e natura ipsa eorum promanant, singularia tamen sunt, nec genera signant. Huc primum pertinet simplicitas morbi aut composita et complicata indoles.

Simplicem autem vocamus morbum, qui e concen-
tu causarum adinivium ortus uni eidemque systemati partium insidet: *compositum* vero, qui pluribus et differentibus quidem organis diverso modo infestus est. Composita est pneumonia, si cum catharro simul aut rheumatismo aut dysenteria iuncta est, licet hi morbi ad eandem causam, frigoris forte excepti, referantur. Pertinent igitur huc symptomata causae (§. 13.), quae, licet morbum ipsum haud signent, merito tamen referuntur ad passionem, seu ad phaenomenorum omnium simul praesentium catervam. Sic febris puerperalis peritonei quidem inflammationem tanquam internum supponit statum morbosum, quo functiones laeduntur: sordium tamen signa et adfecti systematis nervosi ad causam referenda compositum statum signant.

Quibus positis intelligitur, aegritudines eo magis compositas esse, quo plures adsunt partium quarundam opportunitates, in quas agere externae caussae morbumque suscitare valent. Homines urbani, luxu enervati et abdominis vitiis obnoxii, multo magis compositos patiuntur morbos, quam rustici, optima valetudine fruentes. Eadem enim febris intermittens aut dysenteria, simplicissima in alio, maxime composita est in alio homine.

Sed distinguenda est a compositione *complicatio*, quae statuitur, quoties non eadem caussa, sed dispares morbis dissimilibus nec minus simul praesentibus ansam praebuerunt. Duo igitur morbi, quibus in se nulla est communio, in eodem corpore simul existunt. Scorbutus e. g. cum arthritide, arthritis cum syphilitico morbo, hystericalis cum phthisi simul adesse possunt.

Quae vera complicationis notio docet, quantopere lapsi fuerint, qui quamvis morborum compositionem huc traherent, ac, quoties morbi diversa occuparent organa, vere etiam dissimiles esse arbitrarentur. Nec sine detrimento aegri et curationum vitiis is error est; siquidem, qui caussas plures sibi que dissimiles adesse crediderit, plures etiam curationum vias ingrediatur, nec eidem subsistet methodo: unde, non rationalem sed tumultuariam oriri curationem, patet. Compositi enim morbi, quamvis pluribus gignantur opportunitatibus, easdem tamen caussas externas agnoscunt, eundem statum internum generalem, a quo symptomata dissimilia nascuntur: hinc eadem etiam methode domantur, licet ad variarum partium indolem adaptata. Secius contingit in complicatis, cum syphillis ad scorbutum accedens, suam requirat curationem, a scorbuti longe aliena. Hinc minus clare et apte Harlesius hanc rem exposuit. (*Handb. der Klinik*, I. p. 68.)

Nec tamen inferior controversiam et haec accipere atque obscura esse et dubia, quoties compositus morbus complicati adeo similis sit, ut, diversae sint caussae an eadem, discerni nequeat. In hypochondriaci e. g. ad

quam haemorrhoides accedunt, difficillimum erit nonnunquam de compositione aut complicatione iudicare. Compositus potest esse morbus, cum debilitas vasorum abdominalium morbo producta ad haemorrhoidalia vasa transgreditur: complicatus vero, cum stases sanguinis in ultimis vasis aliis causis generati esse possunt. Plurimi autem refert, examine studioso in eam differentiam inquirere, ne curatione nimis composita valetudinem potius offendamus quam adiuvemus. Fortuitae autem causae externae, ad morbi principalis decursum accedentes, complicationem praepremis adesse notant: cum illae alienae sint ab ipsa morbi causa et multo seriores. Sic, qui in inflammatoria febre ira excandescit, inde turgorem bilis et depravationem patitur, quae tantum abest, ut a morbo ipso gignatur, ut complicationem potius exhibeat.

44.

Benignitas etiam morbi et *malignitas* huc pertinent, cum differentias haud essentiales, sed fortuitas magis sistant. Malignus autem dicitur morbus, qui et vires statim ab initio vehementer prosternit, et contraria sibi symptomata producit. Malignas igitur vocamus variolas, summa virium infirmitate orientes et progredientes, quae pulsus validos habent, frequentes tamen lipothymias, quae frigoris sensum internum et aestus externum, quae delirium ferox cum pulsibus tardis et languidis adferunt. Ea autem symptomatum disparilitas inde nascitur, quod vehementia causae aliorum organorum vires penitus pessumdedit, aliorum vero ita incitavit, ut pugnam sustinere etiamnum possint. Quo maior est organorum inaequalitas et discrepantia in morbis, eo remotior est status a valetudine secunda, eo magis praecipitat aegrum. Vulgare autem est inchoantis malignitatis signum, si aeger in ancipiti malo aut vere periculoso bene tamen se habere fatetur. Mentis enim absentiam aut receptivitatem plane alienatam id notat.

Inde vero patet, alienam esse morborum pertinacium, periculoforum, graviumque notionem a malignitate. Quamvis enim haec periculum adferat, multo plures tamen occurrunt periculofi morbi aut graviffimi, quam qui malignitatem complectuntur; fiquidem benignus morbus periculofus fit, fi organa nobilia infestet, aut fi vires tandem impares oppugnando fiant.

45.

Letales postremo et qui curationem refpuunt, morbi confiderandi funt. Dicuntur autem letales, qui probabilitatem fanitatis refstituendae excludunt: fic letalis eft cordis ipfius plaga penetrans, quoniam nulla eft probabilitas recuperandae falutis. Hinc tum ex hiftoria morborum, tum e physiologicis rationibus iudicium de eventu morborum eft ducendum, potefique ea probabilitas varios accipere gradus, ut modo nunquam obfervatum fuerit, convaluiffe aegrum, modo raro; modo e partium fabrica et ufu fpes omnis praecidatur, modo aliqua, fed leviffima fuperfit. Redeunt ii gradus ad abfolutam letalitatē, quae nullam habet fperem fuperfitem, ad letalitatē per fe, quae leviffimam, et ad letalitatē per res, quae fortuito accidunt, quae probabilitatem falutis fequuturae maiorem infert.

Abfoluta letalitas eft ea, quae fufficientem confeuturae mortis cauffam continet, laedendo et opprimendo facultatem organorum ad vitam neceffariorum: haud igitur tempore definitur, quod inter laefionem et mortem intercedit. Namque et cordis vulnera poft plures tandem dies mortem confciverunt: et alapa faepius illico enecans abfolute letalis dicenda non eft, quoniam diathefis ad apoplexiam iam praecessit, a leviffima cauffa externa in morbum ipfum traducta. (§. 24. 25. 26.)

Cum naturae vis potentiffima fit in refstituenda valetudine et praeventenda morte, non defunt etiam exempla convalefcentium aegrorum poft graviffimas laefiones, quas

absolute letales quivis pronunciaverat. Itaque non desperandum de salute hominis, quamdiu aura vitali fruatur: nec deferendus est aeger, quem curari non posse putaveris: desertus enim ab artifice in manus agyrtarum incidit, qui opprobrio artis nonnunquam sanitatem restitunt.

CAP. III.

DE DYNAMICA MORBORUM
DIFFERENTIA.

SECT. I.

DE DIVISIONE MORBORUM SIMPLICIUM SECUNDUM
PARTES CORPORIS CONSTITUENTES.

46.

Magnum locum adgredior et a pluribus vexatum, divisionem nimirum morborum secundum summa genera. Difficillimum est quaestionis genus, cum corpus, quo fruimur, pluribus rationibus constituitur, neque mere mechanicum, neque physico-chemicum opus, neque solum animi organon putandum sit, sed concentu constet partium tum universalis organismi legibus obedientium, tum sua ipsarum efficientia conspicuarum, constet fluidis partibus, speciebus aëriformibus, imponderabilibus, quae vires suscitant et conducunt: denique animatum sit ac divina quadam flamma rationis, voluntatis liberique arbitrii animus in ipsum agat. Quas quidem rationes omnes a se invicem separandas non esse et supra (§. 7. 31.) docuimus, et argumentis pluribus physiologicis persuasum habemus.

Stabilivi quidem olim summa morborum genera tria, quorum unum deflexu cohaerentiae, ut mechanicae rationis partium solidarum, alterum vitio fluidorum, tertium vero virium ipsarum laesionibus nitebatur. Sed tandem perspexi, deferendam esse eam divisionem, praesertim, quod morbi sunt vitae abnormitates, vita autem

efficientiis iis producitur, quae superant solam cohaerentiam et mixtionem humorum. Vitia cohaerentiae ad morbosum quidem statum generatim pertinent, sed sunt potius opportunitates, quam morbi, multoque lentius oriuntur, quam efficientiae ipsius vitalis modi praeternaturales, quae plerumque celerius nascuntur. Vitia autem humorum, quanam ratione consideranda sint, paulo uberius est exponendum.

47.

Insignem humorum dignitatem maximamque in excitanda et sustinenda vita partem pluribus iam exposui locis: vitae inprimis rudimentum in sanguine et motu molecularum inquilino, vim eius vindicavi, qua omnia conducit imponderabilia, omnibusque partibus stimulum praebet habitualementem (*phys.* §. 161. 162); cuius stimuli cum nervorum actione conflictantis ope musculorum motum oriri praecepi (*phys.* §. 302.) Hinc alienus mihi esse videor ab eo errore, qui humores e partibus corporis animalis relegat, peregrinos eos habens. Neque tamen eo minus vitae rudimentum duntaxat adeo exiguum in humoribus statuendum esse arbitror, ut morbos in iis sedem habere primitivam negem. Verum quidem est, solidas partes omnes e fluidis oriri, ipsamque polaritatem *ἐνθουσιαστικὴν*, simulac emergat, primum vitae vestigium signare (*phys.* §. 18. 30 59.); sed gradatim dein ascendit vita, ut nullo modo comparanda sit humorum vita, polaritatis eius expers, cum vita partium irritabilium et sensilium. Neque Dömlingii, et qui eum sequenti sunt, argumentis facile moremur, ut dubii de hac re haereamus. Namque adfinitas electiva, quam sufficientem credebatur Dömlingius, ut humorum indoles oriretur, nequaquam sufficere potest, cum in ipsa iam columna Voltana phaenomena conspiciantur, chemicam solam attractionem electivam superantia. (*phys.* §. 37.) Quidni in humano corpore, efficientia admirabili gubernato, similia phaenomena occurrerint? Et, si pluribus locis elementorum,

quibus humores scatent, polarem discrepantiam exposuimus, inde tamen vivae actiones nasci nequeunt, nisi addita solidarum partium admirabili fabrica.

Dömlingius quidem experientia duce putabat primitivam morborum contagiosorum sedem in humoribus invenisse: syphilitidis, variolarum, rabiei caninae maxime exemplis; qui morbi post infectionem aliquamdiu lateant, unde, in humoribus primitus lymphaticis haesisse virus, efficiatur. Cui quidem sententiae si etiam adversari volumus, nequaquam tamen inde sequitur, morbum ipsum syphiliticum aut variolosum esse in humoribus quaerendos; siquidem conformatum est ita corpus nostrum, ut nullus fere humor inquilinus ab externis rebus mutari aut corrumpi possit, nisi prius mutatis vasibus, incitatis aut adfectis nervosis partibus. Quodsi etiam concederemus, interdum posse humores proxime ac primitus infici, si externis rebus patuerint, totus tamen inde sequens morbus intelligi nequit, nisi partium solidarum adfectione simul adsumta. Et plura supersunt, in disquisitione morborum contagiosorum speciali dein ventilanda, quae aliam praeviae infectionis expositionem non admittunt tantummodo, sed etiam iubent. Sufficiat hic monuisse, in proximo illo ab infectione stadio omnia singulaque phaenomena nervorum potius et partium generatim solidarum adfectionem probare, quam assimilationem humorum, secundum adfinitatis electivae leges.

Quodsi omnium corruptionum, quas subire humores possunt, origines sedulo investigamus. facillime patet, praecedere nervosarum partium passiones, debilitatem, nervorum distentiones aut eiusmodi adfectus, quae citissime saepe pessimam possunt humorum depravationem producere. Causae insuper pleraeque remotae et ipsa curationis ratio egregie testantur, minime ex alienata forte attractione electiva, sed e passione solidarum partium esse vitia ea humorum derivanda.

Cum igitur nec cohaerentiae vitia, nec mixtionis physici adfectus morbis adnumerentur simplicissimis et primariis, subsistendum est dynamicis differentiis, quae et generatim per totum corpus et in partibus singulis statui possunt.

SECT. II.

DE DEBILITATE, TANQUAM SUMMO MORBORUM
GENERE.

48.

Ut idonea debilitatis notio stabilietur, primum notandum est, nos vere imminutam efficaciam vitalem sic appellare: neque solam oppressionem aut impeditam functionem. Facillime enim haec decipere potest rudem hominem aut eum, qui phaenomena morborum e fontibus veris deducere nescit, ut, si apoplexia homo corripitur, aut cataracta aut acido carbonico pulmones offenduntur, veram adesse; vel cerebri, vel optici nervi vel pulmonum debilitatem existimet. Ideoque haec virium suppressio cautissime est a vera debilitate distinguenda.

Oritur autem ea virium suppressio saepissime ab impetu sanguinis et humorum, quibus in partem quamdam nimis congestis vis eius et efficacia impeditur. Id quidem in hominibus cetero optime valentibus non raro contingit, ut sanguinis nimia copia caput vel pulmones petat, ut praesertim in feminis, a menstruo cursu defectis, is sanguis nobiliores partes petat et animi deliquia, nervorum resolutiones, summanque lassitudinem producat: quae symptomata subito saepe evanescent, dum sanguis missus fuerit. Nihil dein frequentius est, quam in morbis acutis congeriem humorum, sordes inprimis ventriculi et intestinorum adeo turgere, ut pulsus supprimantur, spiritus difficiles reddantur aliaque orientur signa debilitatis, quae facillime decipere possunt, nisi ad morbi in

dolem et causas praegressas consilium transtulerimus. Consuevit etiam saluberrimas crises praecire nonnunquam suppressio virium, cum turgentes humores, in egestionem proclives, sensuum torporem, animi deliquia et pulsus exiles cum aliis symptomatibus producere possint.

Neque rarum est, animi perturbationes violentas conicere in exanimationes ac vel universalem vel partium quarundam ingentem impotentiam, quae protinus cessat ac in roboris consueti sensum abit, ut quies et libera mentis hilaritas redeunt. Sed potest, si diutius morata fuerit, ea virium oppressio in debilitatem veram abire, cum vires, quarum activitas per longum tempus impedita fuit, tandem desuescant minutatim et vere infirmentur.

49.

Est etiam id in limine huius loci notandum, omnem virium aestimationem esse relativam, seu in ratione esse ad functiones, secundum aetatem, sexum et vitae genus, idoneas. Infantis enim binuli nequaquam accusamus debilitatem, etiamsi per aliquot millia passuum meare nequeat, nec feminae delicatulae, quae pondera ea gestare nequit, quibus baiulus adfuctus est; nec senis umbratili vita fruentis, qui securi per aliquot horas laborare non potest, nisi eas imminutas esse functiones percipiamus, quae necessariae his aetatibus huicve sexui sunt. Ad temperamentum etiam est debilitatis ratio referenda; namque phlegmaticus, licet optime valeat, eo tamen robore haud gaudet, quo sanguineus aut cholericus.

Ut vera debilitas, morborum causa, verusque simplex morbus, rite diiudicetur, necesse est, tum ad causas praegressas respiciamus, tum ad phaenomena omnia et functiones organorum quatenus secum consentiant sive a se invicem discrepent. Namque, qui unius aut alterius tantummodo functionis impotentiae inhaeret, ratione potentiarum externarum neglecta, is nunquam veram debilitatem rite diiudicabit,

Cum quaevis efficacia bipartiat, in duo momenta diducta, altero ipsius efficientiae, altero limitationis, sine qua efficientia sola infinita esset ac haud determinata (*phys.* §. 62.); impotentia etiam et infirmitas vis vitalis duplex sit oportet, altera defectu efficaciae ipsius, altera defectu limitationis orta. Quae duo momenta cum sibi opposita necessario sint, altero alterum limitante, efficitur inde, defectum alterius altero compensari non posse: sed, cum efficacia, ut phaenomena producat, necessario limitationem poscat, hac imminuta, necesse est ipsa imminuta appareat: quam infirmitatem Brownii adflectae *indirectam* vocant. *Directa* vero appellata est ea, quae aucta limitatione oritur; crescente enim hac, necesse est efficacia miniatur. Eam limitationem nos etiam receptivitatem vocavimus, unde energiae et receptivitatis rationes semper vestigandas esse, si de debilitate praefaturi sumus, elucet.

Döllingerus, acutissimus auctor, gradum limitationis, quo vitae modus et ratio constituitur, *typum* vocat, unde ad typi simul et efficaciae ipsius relationes consilium transfert: in tenera aetate, ubi typus nondum formatus est, aliam statuens speciem infirmitatis ac in senio, ubi fixior hic est, efficacia vero imminuta. In quo tamen eapropter ipsi adfentiri nequeo, quod typus, seu gradus limitationis vere maior est in infantia et potentiae omnes externae multo vividiorum exferunt vim, quam in adulto homine. Dein limitationem, alterum efficientiae momentum, interiori pulsu et suo cieri perhibet, ut nullae externae potentiae vitam determinant. Alio loco iam (*phys.* §. 62.) fusius praecepimus de *αυτοδυναμην* vi vitali, neque tamen negavimus, alternam quamdam actionem externarum rerum et internae efficaciae, qua haec limitetur iterumque reagat, necessario ad manifestandam vitam requiri. Nec argumenta Döllingeri (*Werrlein diss. de incitatione* p. 25. 26.), quod

sine stimulis motus contingant, ea videntur, quae nullam admittant dubitationem. Namque, qui cor absque stimulis moveri contenderit, negligit ea, quae de necessario sanguinis et nervosae vis concursu ad sollicitandam eius actionem docuimus (*phys.* §. 184.); qui musculos respirationi inservientes, quod aër nullus eos attingat, is nescire simulat adsociationem organorum eidem functioni praestitutorum (*phys.* §. 73.); qui turgorem colis virilis et uteri, is vulgatissimos nervosae vis, sanguinis irruentis, embryonis incrementis et antitheseos musculorum uterinorum impulsus negligit (*phys.* §. 510. 542. 543.)

Itaque in dubio poni nequit, tum externos requiri stimulos ad suscitandam vitam manifestandamque, tum in morborum ortu exponendo ubique insignes habere partes stimulorum rationem. Quin etiam id negari nequit, incitamentorum vulgarium ac habitualium detractioe pariter oriri debilitatem, ac nimio stimulorum effectu, licet aliena haec ab illa species sit, cum in illa receptivitas seu limitatio augeatur, in hac decreseat. (*phys.* §. 64.) Si etiam vim vitalem imponderabilibus conduci concedimus, privatione externarum potentiarum, quae ea consumere solent, accumulationem eorum imponderabilium nasci, necessarium est. (*phys.* §. 52.) Alia autem debilitas etiam proxima imponderabilis aut elementorum, quibus hoc utitur, ligatione oriri potest. (*phys.* §. 64.)

51.

Quae ut persuasissima nobis sunt, ita tamen recedimus ab eorum sententia, qui, cum vim vitalem unicam eandemque pari modo per omne corpus diffusam statuerent, arbitrio suo posuerunt potestatum incitantium summam quamdam, gradui incitabilitatis in corpore vigentis respondentem, a quo consensu sanitatem derivarunt; si vero maior sit summa ea aut minor ipso incitabilitatis gradu, hac ratione turbata omnem omnino absolvi morborum et originem et divisionem. Quae ut clarius exponerentur, Brownius, scalam quamdam comminiscens,

principii vitalis gradus et summas incitamentorum numeris expressit certis, qui in his a primo ad octogesimum usque ascenderent, in illis vero ab octogesimo ad primum usque descenderent: qua quidem scala credidit omnes corporis vivi conditiones numeris notasse, cum in una positae sint incitatione. Sed lapsus iam in eo est, quod causas incitationis potius quam incitationem ipsam numeris designaverit: quae si, addito utroque momento, ponitur, solum corporis sanum statum a Brownio expressum esse certum est. Quodsi vero incitabilitatis et potentiarum numeri multiplicantur, oritur quidem, utroque momento aequali posito, sanitas, decrescente utrinque adversa valetudine: hinc nil his scalis declaravit, nisi, decrescente efficacia, crescere debere summam incitamentorum, ut omni aetati iustus ac aequabilis incitationis gradus, sanitas, contingat. Quae quidem omnia subtilia magis quam vera, arguta magis quam fructuosa esse arbitror.

Similiter etiam me iudicare de universali eademque vis vitalis per omne corpus distributione, ex iis patet, quae pluribus locis (*phys.* §. 18. 61. 72. 82. *path.* §. 28. 29.) docui. Quod iis, quae sequuntur, illustratum iri existimo.

Cum potentiae nocentes nunquam totum simul organismum adficiant, sed alia primitus ab aliis occupentur; pulmones aëre, nutrimentis ventriculus: haec proxime etiam organa debilitantur, reliquo toto corpore adhuc bene valente. Quodsi dein in decursu morbi totum corpus simul patitur, ea tamen organa vel maxime debilitantur, quae totam potentiae nocentis vim experta sunt. Nec neganda est specifica stimulorum ratio (*phys.* §. 52. 71.), cuius ope has potius quam illas partes corporis primitus adficiunt, immuni reliquo corpore. Est enim organismus e pluribus compositus organis, singulis sua vita instructis (*phys.* §. 13.) in eundem tamen finem tendentibus: singula ergo seorsim adfici, debilitari aut in-

citari valent. Cum alterna eorum organorum actione in se invicem vita constituatur (*phys.* §. 16. 72.), debilitata alterius efficacia alterius saepe actionem auget, qui frequentissimus effectus perperam a nonnullis ad debilitatem universalem directam refertur. Namque, si imminuta sensilitas contractilitatem adauget, nequaquam hanc ab ipsa insita debilitate, sed a sublato inter utramque vim æquilibrio potius derivare licet.

Quinetiam tum in toto organismo, tum in partibus singulis modo exaltari et augeri vim vitalem, modo debilitari, intra breve temporis spatium, exploratum habemus. Observationi enim in melancholicis, furibundis et ipsa febre nervosa de immensa vi muscutorum et mentis maximam virium prostrationem sequente, plus largimur, quam ratiociniis de falso robore, a sola aucta receptivitate orto. (*phys.* §. 60. 68.)

A. *De debilitate speciali.*

52.

In singula igitur abeundum est, ut uberius exponatur, quam ratione in singulis, quae corpus nostrum componunt, systematibus debilitas nascatur; quoque modo demum in totum diffundatur corpus. Namque persuasum nobis est, quod Jägerus inprimis fusissime probavit, universalem totius organismi debilitatem gradatim duntaxat et postremo oriri e praegressis vegetationis, sensiferæ vitæ et irritabilitatis adfectionibus: neque, si totum etiam vegetationis systema, aut irritabile aut sensiferum debilitatum fuerit, id universalem esse morbum appellandum, cum activitatum vitalium ea sit ratio, ut haud eodem tempore eodemque modo incrementum aut imminuantur: nostra denique magnopere referre, ut singulorum organorum debilitatem rite cognoscamus et e medio tollere studeamus, quam universalem oppugnare debilitatem, quae vitæ scenam claudere solet.

Vicissitudines continuæ inter sensilitatem et contractilitatem eiusmodi sunt, ut etiam in morbis, silente illa

aut sufflaminata, haec magis emergat, cum limitata amplius non sit: quorsum et aliae alternae actiones vitae (*phys.* §. 66. 169. 309. 313.) pertinent. Ex eo autem fonte negandam non esse stimulorum necessitatem, cuius patebit, qui stimulorum naturam non in angustias acris cuiusdam substantiae compulerit, sed causam eo nomine insigniverit quamcunque activitatis. Hinc irritabilitatis infirmitas causam agnoscit vel vis ipsius resolutionem, vel summam sensilitatis intentionem vel utriusque vis sufflaminationem.

a. *Debilitas vis motricis.*

53.

Motricem vim debilitatam esse cognoscimus ex impotentia motus eos perficiendi, qui cum finibus naturae congruunt atque corporis integritatem servare possunt. Iuncta huic impotentiae est interdum facilitas motuum, quae alterum momentum, receptivitatem tamen adauctam esse, docet: nonnunquam vero utrumque momentum simul eodemque modo pessumdat, si praesertim praecesserit sensilitatis augmentum nimium, quod ipsa nimia intentione in decrementum vergit.

Prior vero debilitatis species, quae auctam receptivitatem stipatur, satis vulgaris est maxime in diuturna aegritudine hypochondriacorum, hysteriarum eorumque hominum, qui vel esurie nimis protracta, vel dyspepsia diuturna laborant. Nec rarae sunt paralyses, doloribus iunctae, quales in colica Pictonum occurrunt: nec rarae convulsiones, asthmata aliique spasmi, qui, adversi finibus naturae, a vera debilitate oriuntur cum capacitate aucta: sponte tamen mox ea symptomata evanescent et ita saepe in meliorem statum vertuntur, ut intentione exhausta contractilitas, restituatur vero sensilitas.

Alia vero species debilitatis huius, quae ipsius capacitatis simul et receptivitatis defectum supponit, excipit primo mechanicam cohaerentiae imminutionem aut nimiam vim. Satis enim frequenter accidit, tum musculos,

tum alia organa motrice vi insignia, dum nimis humoribus panduntur, vim omnem contractilitatis perdere, quod in hydropibus et impetu nimio nimisque diuturno humorum versus singula organa paralyfin nonnunquam aut irreparabile vis motricis detrimentum adfert. Nimia pariter cohaerentia vim motricem pessumdari, patet e senili torpore, e rigiditate melancholiam comitante et ex eo morbo, quem infantes recens nati in tela cellulari obdurescente patiuntur; ex arteriarum denique offeis infulis oblitaram impotentia.

54.

Necesse est insuper ad exponendum eum vis motricis torporem, ut sanguinis, potentissimi stimuli defectus in censum veniat. Nihil enim vel tritius est vel cogitatu facilius, quam musculorum vim et arteriarum hebescere, si sanguis vel minutatim vel repente detrahitur. Oritur inde quidem protinus interdum sensilitatis augmentum, quod imponere potest, sed, cum in longum protrahitur sanguinis defectus, totius vis motricis labes saepe irreparabilis sequitur; quam post metrorrhagias violentas et diuturnas, post sanguinis etiam nimias missiones frequenter observamus.

Nec parvi aestimanda idonea sanguinis mixtio et processus ille membrabilis, cuius ope sanguinis cruor, oxygene et azotico scatens, in fibram muscularem abit. (*phys.* §. 316.) Quidquid accessum eorum elementorum ad sanguinis cruorem impedit, pulmonum labes, aëris corruptio, cordis et magnae arteriae difformitates concretionisque, musculorum eum torporem producit, quem propter similem causam in scorbuto, velut symptoma pathognomonicum observamus. Protinus enim ut idonea oxygenis penus salubri aëre et nutrimentis vegetabilibus acidiusculis iterum restituitur, scorbutus filere consuescit. Similia contingunt tum in febre putrida tum etiam in diuturnis morbis, qui ob nutritionis labem sanguinis ma-

Iam mixtionem inferunt aut cruoris defectum, cuius gravissimum exemplum chlorosis sistit.

55.

Nihil frequentius est, quam debilitatis hanc speciem, partibus quibusdam initio circumscriptam, in universalem transire, maxime si sanguinis haud idonea mixtio aut depravatio accusanda est. Minus id fit, si cum sensilitate nimia iuncta est, aut dum a nimia vis motricis intentione oritur. Saepe enim satis diu vis ventriculi et intestinorum depressa, satis vegeto reliquo corpore, persistit, ut et interdum effectus sensilitatis auctae robur verum simulare possint. Eeandem fallaciam non raro gignunt phthiseos et ipsius typhi incipientis phaenomena, propter receptivitatem nimis adauctam; quae cum paulatim initio minuitur, cum vis motrix nondum penitus prostrata est, potest aequabilitas restitui, cum utraque vis, licet iusto debilior, gradatim tamen adsuefiat functionibus idoneis. Tali modo producitur periodica accumulatio et inanitio imponderabilium, quae efficientias conducunt; quae multo frequentius in organis contingit, quibus ganglia provident. Hinc adfectus hysterici, hypochondriaci et arthritici per circuitus redeunt, prout sensilitas accumulatur vel inanitur. Tandem vero et vegetatio, ab efficientiis vitalibus gubernata, deficit, unde tabes et lenta corporis consumptio consequi solet. Multo citius letalis morbi exitus animadvertitur, si sensilitas per circuitus accumulata, quod contractilitatis reliquum est, continuo consumit, sicut in febribus contingit; aut si orta est haec debilitas ex abnormi sanguinis mixtione et defectu oxygenis. Solent et ultimum morbi stadium convulsiones comitari, cum superstes, utut exigua, vis motrix semper cieatur a receptivitate et sollicitetur: donec tandem universalis omnium virium prostratio mortem attrahat.

b. *Debilitas vis sensiferae.*

56.

Par fere est ratio sensilitatis, quae cum vi motrice

in relatione alterna constituta, hac depressa augetur, illa vero concitata hebescit; quae dein haud aequabiliter per corpus divisa, proclivis est ad accumulationem in aliis, ad inanitionem in aliis organis, maxime iis, qui gangliis separantur; quae denique in superioribus organis ope nervorum per totum corpus conducta universaliter pati potest vitia, cum in inferioribus animalium ordinibus, ob defectum centrorum conspirantium, circumscripta sit partibus, atque magis topice possit adfici, unde et vermis dimidia pars potest veneno quodam illito in torporem conici, altera parte sana. Ex quo intelliguntur et ambitus et limites huius morbi, quem toties observamus, modo partialem, modo universalem.

Lege autem generali sancitum est, efficientias corporis humani mediocri exercitio et modica ac periodica consumptione servari atque augeri, quaemadmodum et magnes ferro saepius attracto potentior fit. Inde sensilitatis vis labefactatur, si nullo exercitio acuitur; homines a nativitate stupidi, aut qui sensus minus exercuerunt, in torporem incidunt irreparabilem. Aequè tamen verum est, quod saepius iam monuimus, privatione incitamentorum temporaria protinus accumulari imponderabile, quod sensilitatem conducit, eamque inaequaliter ita distribui, sicut aucta quidem esse videatur, vere autem, praecipue postea, imminuatur. Ea phaenomena inaequalem sensilitatis dispensationem excipientia Brownii adflectae ita interpretati sunt, quasi ubique sensilitatis auctae comes esset debilitas universalis. Quod quam falsum sit, sequentia patefacient.

57.

Itaque proprium id est organismo, qui haud unico regitur sensilitatis centro, hanc vim in quibusdam partibus ita accumulari interdum, ut necessario in aliis partibus minus agere possit. Frequentissime eam abnormitatem, quam cum Iägero fluctuationem nuncupare libet, in ganglio semilunari et plexu solari observamus. Id enim

sympathici nervi centrum, in plura ganglia secundaria et plexus subordinatos distributum, tanta saepius atque tam diuturna sensilitatis fluctuatione agitur, ut debilitatis chronicae organorum abdominalium nomine morborum diuturnorum et pertinacium catervam comitem habeat. Ea valetudine laborant, qui in arthritidem, haemorrhoides et nervorum distentiones prona, a quovis ciborum stimulo calorem insolitum in ventriculo, febriculam cum torpore sensuum, in ambitu corporis frigus ac insensilitatem patiuntur. Eundem statum produciunt vermes et stases abdominales, quae vitia iterum sequelae esse eiusdem fluctuationis possunt. His autem morbis omnibus communes sunt circuitus, excretionibus terminati; sicut enim semper, remittente electrica columnae Voltanae intensitate, chemica efficacia emergit (*phys.* §. 40), ita altero etiam polo minus concitato, secretionibus oriuntur, ad tempus minuentes nimiam accumulationem. Sed iisdem secretionibus semiconductores conduntur, quibus modo retinetur, modo diffunditur imponderabile (*phys.* §. 66.), atque ita proteiformes oriuntur morborum eorum vicissitudines, quibus omnibus familiare id est, sensuum functiones, voluntatis imperium ipsasque mentis actiones hebescere, ut tandem possit ea fluctuatio in universalem abire debilitatem.

Quae frequentissima aegritudo tantum abest, ut, initio saltem, omnis vitae debilitatem supponat, ut potius et vegetatio et generationis facultas, ipsaque vis motrix nonnunquam bene valeant. Neque laudandum est debilitatis directae nomen, quasi semper a privatione incitamentorum oriatur. Nascitur enim haud raro, praesentibus omnibus stimulis, quibusdam etiam auctis: e. g. in doloribus viscerum abdominalium vehementibus.

Is est status, quem Ios. Giannini (*della natura delle febbri. Milan. 1805.*) inepto nomine *nevrostheniam* nuncupavit, eo nomine quidem taxandus, veritati tamen

proximus, cum debilitatem systematis sensiferi cum excitatione aliorum systematum adesse pronuntiaret.

58.

Præter ganglion vero semilunare eaque organa, quae inde vim accipiunt, etiam in aliis organis accumulari potest sensilitas et fluctuationes producere, quibus reliquo corpori detrahatur ea vis. Quid enim frequentius est, quam animi perturbationibus, ipsisque acerrimis studiis in sensorio communi eam oriri accumulationem, ut toti corpori sensilitas detrahatur? Nonne exanimationes et vehementes corporis stupores excipere animi commotiones solent ipsamque desipientiam? Ecquis vero haec a debilitate universali deduceret? Cum praesertim videamus, eosdem homines, qui furentes nihil audiant aut vident, melancholicos, quorum animus in unam assiduo rem advertitur, quique in eo statu vel a fortissimis medicamentorum stimulis haud adficiuntur, brevi post tamen iterum sensibus omnibus vigere. Oritur autem in iis, ob hanc relativam sensilitatis debilitatem ac inaequalem dispensationem, vis motricis praepotentia, spasms, convulsionibus et rigore demum conspicua.

Similia accidunt, ubi in organis generationi dicatis sensilitas praepollet: oritur ex hac inaequali distributione languor eius vis in reliquo corpore, quem in menstruo mulierum fluxu, in graviditate, in furore uterino non raro observamus. Somnolentia enim, sensuum torpor, temperiei naturalis imminutio eam organorum muliebrium concitatam sensilitatem sequi solent; licet ab eadem fluctuatione iterum in alias partes, consensu cohaerentes, maiore vi irruere sensilitatis principium possit. (*phys.* §. 517. 544) Dein et aetas ea, quae partes genitales evolvit, eoque modo sensilitatem accumulatur, pueros et puellas pubescentes conicere non raro in eum consuecit sensuum aliorum torporem, ut universalis adesse debilitas videatur.

Id eo facilius contingit, quo frequentior est sensibilitatis accumulatio in partibus vegetationi et nutritioni inservientibus. Quid frequentius accidit, quam pubescentes pueros, qui celeriter crescunt, ex alacritate ingenii in torporem, ex industria et sedulitate indefessa in pigritiam converti et segnitiam? Quae vitia etiam vulgus merito ab incremento nimis rapido derivat.

Praeterea in vasorum systemate vulgatissima est sensibilitatis inaequalis dispensatio. Quaevis enim animi perturbatio accumulatur sensibilitatem circa centrum, partesque externas ea privat. In congestionibus, febribus, sanguinis profusionibus et inflammationibus eiusmodi oritur relativa debilitas, ex inaequali receptivitate dispensatione. Tali modo etiam hypochondriacos et arthriticos adfectus, e sensibilitate plexus gastrici accumulata ortos, excipere solent haemorrhoidales molestiae.

59.

Expeditis iis, quae debilitatem sensibilitatis ex inaequali dispensatione illustrant, proximum est, ut partium singularum abolitam aut imminutam sensibilitatem pertractemus, quae aequae facile potest dein universum adfingere corpus. Quamvis animalis perfecte formati, ipsius praesertim hominis organa sensifera haudquaquam eo modo separata sunt atque disiuncta, ut in imperfectis organis, ganglia tamen intercedunt, res etiam externae diversam habent rationem ad singula organa. Hinc, cum incipiat universalis debilitas fere semper partialibus, necesse est, sedulo in has inquiramus.

Primus autem fons sensibilitatis partialis labefactatae est stimulorum nimiorum actio, seu earum rerum, quae vincere atque ligare principium sensibilitatis valent. Nonne nimio lucis stimulo oculi acies occoecatur; nonne auditus fragoribus violentis? Nonne purgantia nimis irritantia attrahere solent intestinorum torporem, qui semper maiores stimulorum doses postulat? Nonne in senibus eorum organorum, quae plurimum intenta fuerunt, pri-

ma etiam labes oritur? Accedit venenorum aut medicamentorum etiam vis, quae partium singularum sensilitatem protinus non limitant sed ligant atque coërcent. Ita digitalis purpurea, licet energiam ipsam vasorum minus infringat, imminuit tamen receptivitatem, ut pulsus arteriarum semper tardiores sint. Aliae res nimio stimulo infirmant et pessumdant sensilitatem, quod opium et belladonna perficere videntur.

Alter sensilitatis partialis abolitae fons est interrupta nervorum conducentium continuitas, quod vel mechanico modo fit, vel organico ac dinamico. Nil mirum est, coecitatem oriri a tumore nervum opticum comprimente; sed possunt etiam ganglia impedire aequabilem sensilitatis progressum; quorum quoque polaritatis *εὐδυνταξίης* inversus pertinet cursus. Quodsi enim in organo quodam haec inversio contingit, penuria inponderabilis substantiae suppleri nequit, unde debilitas topica oritur. Id in paralytibus non raro contingit, quae, citra omne mechanicum impedimentum, singulas tamen partes hactenus infestant, ut totum corpus bene valere pergat.

60.

Iam vero ad torporem sensilitatis universalem veniendum est: qui iisdem causis merito adiudicatur. Namque vel stimuli sunt principium sensilitatis ligantes aut penitus consumentes, vel stimulorum suetorum defectus diuturnus, quem tandem impotentia eâ, a stimulis cieri, consequitur. Ad illos stimulos pertinet frigus, quod licet nonnulli sola caloris privatione agere contenderint, vere tamen ligare et impotentem rendere sensilitatem videtur, cum aucta simul vi motrice, cuius augmentum saepe auctam vim vitalem universam simulat. Neque tamen eo minus sensilitatis torpor post frigus admissum ex omnibus propemodum phaenomenis elucet; dein vero alia organa nimis aucta aut accumulata ea vi pati possunt, ut et febres oriantur, et catharrhi, et rheumatismi. Qui caloris damna in eo adfectu citant, ut detracta so-

lummodo esse vulgaria incitamenta probent, neglexisse videntur impetus rapidi, quem calor facit, detrimenta in eo sensilitatis torpore: facillime enim exigua superstes vis tanto stimuli impetu ilico pessumdat. (*Cf.* §. 125. 126.)

Pertinere huc etiam venena nonnulla animalia et morbifera videntur, quae in finibus nervorum periphericis sensilitatem destruunt, salva truncorum vi, ut inde polaritatem nervorum inverti et pessumdari cum laegero haud aegre autumaveris (*phys.* §. 72.)

Dein actio ipsa sensuum concitata et nimis diuturna quotidie solet sensilitatem infirmare et morbos etiam infert huic potissimum statui adnumerandos.

Quodsi vero stimulis privatur organismus, haud protinus oritur ea debilitas, sed augetur etiam capacitas, (*phys.* §. 64.) donec continuata privatione internum principium exhauriatur, ut denique capacitatem vis amittat, ni nutritione iterum restituatur.

Postremo, cum eadem sit vis, quae encephali actiones inferiores producit, ac quae nervis praesidet, perceptionis etiam et appetentiae debilitatem ex iisdem legibus. declarare licet ac sensilitatis defectum generalem. Nihil enim vulgatius est, quam torporem sensuum exteriorum comitari etiam interiorum debilitatem: a stimulis similibus hi pessumdantur ac illi, similiter etiam privationem diuturnam sequi solent Unde morborum mentis primaria petenda explicatio. Namque et ratio et intelligentia et prudentia, ceteraeque caelestis naturae scintillae, magnopere superent animalem perceptionem, intime tamen nectuntur iidem, ut ne cogitari sine eadem possint.

c. *Debilitas vis vegetativae.*

61.

Vegetativam vitam in infimis organis simplicissimam et sola perfici attractione, in superioribus vero ab efficientiis altioribus regi ac gubernari, physiologia generatim monuit (*phys.* §. 76.) Hinc nervorum potestas in

secretionibus et producendis et mutandis conspicua est (*phys.* §. 247.): quanquam meminisse oporteat, summam sensilitatis incitationem eodem modo secretiones suppressere, quo electrica summa columnae Voltanae efficacia chemicos effectus pessumdat (*phys.* §. 37. 52. 247.). Unde febres maxime ardentis nutritioni obsunt et secretiones impediunt, donec semet paulatim remiserint. Sensilitatis tamen modicae usus ad servandam nutritionem vel inde patet, quod nervorum resolutiones partium etiam tabem inferre consuecant. Accedit senilis tabes, e sensuum torpore, egregie vero e defectu cinereae substantiae seu corticis cerebri exponenda, quem Morgagnius in senibus observavit. Cineream autem cerebri substantiam esse et matricem nervorum et focum nutritionis, cum Gallo perhibuimus (*phys.* §. 343. 362.).

Videtur tamen nervorum imperium haud omnes absolvere numeros, ut formatio exponatur, siquidem luxurians caro sine nervis est et regeneratae variae partes, praesertim quae parenchymate solo constituuntur, a nervis alienae sunt. Hinc continuas et circumscriptas, cumque ceteris partibus congrua formatio nervorum imperio potius adscribenda.

Nec praetereunda est vicissitudo et alterna sensilitatis vegetationisque efficacia. Pluribus enim iam locis docuimus, in inferioribus organis reproductionem esse tanto vegetiorem, quanto minus est nervorum imperium: quoque potentius hi agant, eo rariora esse et magis circumscripta reproductionis phaenomena (*phys.* §. 62. 84.). Hinc et in fetu, quem cum inferioribus comparandum esse animalibus monuimus, nutritio tanto rapidior est, quanto debilius nervorum evolutio (*phys.* §. 540.). Et gravidae mulieri, cuius sensilitas maxime suscitata est, nutritio malignius procedit, ut nec vulnera nec fracta ossa facile coalescant: (*phys.* §. 544.) et in aetatibus, ubi evolutio sensilitatem incitat, nutritio etiam labefactatur (*phys.* §. 82.).

Cum omnem omnino nutritionem duo complecti momenta, appositionis et ablationis, docuerimus (*physf.* §. 50.), debilitas huius functionis ex utroque etiam momento uberius est exponenda.

Appositionis autem defectus causas habet vel remotas vel proximas. Illis adnumeranda est alimentorum penuria idoneorum, frequentissime in macie vulgi accusanda: dein in censum venit digestionis labes: ea enim functione infirmata penus deficit, quo uti organa ad supplendam consumptionem possint. Huc pertinent praeterea profusiones humorum nimiae, quibus corpori detrahitur quidquid alturum est, maxime vero feminis virilis, cuius stimulo utuntur partes ad vegetationis actum incitandum.

Proximis vero causis appositionis deficientis accensenda est principio materiei animalis rapidior iusto celeritas (*physf.* §. 56.). Necessse est enim, moretur id, quod solidescit, ac mediocri vi appellatur. Si nimio impetu irruit, haud rite mutari neque adsimilari potest: quo iterum pertinent febres, motus corporis nimii et labores continui, qui et vires infirmant et continuam vicissitudinis eius rapiditatem servant. Dein, cum pleraeque substantiae, ad partes solidas appulsae, fibrosam sanguinis particulam complectantur (*physf.* §. 148. 159.), oxygene praeprimis et azotico scatentem; quantum valeat ad nutritionem labefactandam oxygenis in sanguinis massa defectus, facillime patet. Quidquid functionem pulmonum laedit aut fabricam eius destruit, oxygenis penus in sanguine minuit, eoque modo nutritionem impedit: unde pulmonum ulcera et scirrhi, serosa etiam colluvies tabem frequentissime adferunt.

Aliud momentum est ablatio; quae resorptionis forma; peculiaribus vasis destinata, in superioribus apparet animalibus. Hactenus id momentum accusandum est in nutritione debilitata, ut in ambitu corporis, et partibus

nutriendis nimia sit, in intestinis vero impedita. Vasa enim intestinorum absorbentia stimulis occlusa aut impotentia impediunt penoris necessarii parationem: vasa vero lymphatica ambitus nimis incitata avehunt nutrientes partes nimia velocitate, quod in senibus perpetuum est.

63.

Perspectis iis, quae ad illustrandas nutritionis labefactatae causas pertinent, proximum est, ut transitum huius specialis debilitatis in universalem tradamus. Memoratu autem dignissimum est, sensilitatem ab hebescente nutritione haud tam cito ac perpetuo proflerni, quam vim motricem; siquidem contrarium frequentius animadvertimus in febribus maciem comitantibus, quae auctam sine dubio receptivitatem agnoscunt. Tandem vero, cum sudores et alvi fluxus colliquantes accedunt, sensilitas etiam magis imminuitur, licet summae mentis vires, ratio et intellectus, et in conclamata tabe parum debilitatae esse videantur. Ea autem tabes, quae profusiones seminis sequitur, torporem sensuum et mentis multo praecocius adferre solet. Vim motricem vero infringi, perpetuo fere observatur, cum lassitudinis sensus, laxitas totius ambitus et musculorum consumptio, telae quoque cellularis a colluvie serosa et lymphatica tumores continuo fere accedere ad tabem consummatam soleant.

In mortem vero repente abire huius functionis debilitas nequit, cum nec subito contingat nec omnia corporis organa simili adficere soleat. Hinc aliarum specierum morbos terminare solet, dum diutius protrahuntur: et brevi ante mortem sensilitatis et vis motricis terrificam fere discrepantiam adfert, ut epileptici insultus et deliria exitium nunciare soleant.

B. De debilitate universali.

64.

Breviter hanc absolvere licet, cum supra iam (§. 52.) monuerimus, universalem virium omnium prostrationem

protinus fere nunquam oriri, sed excipere solere organorum singulorum adfectionem, unde vis motricis torpor abit in sensilitatis debilitatem, haec in illum, utrumque vero vitium in vegetativae vis debilitatem, quae iterum in alterutram illarum aut in utramque mutari potest. Quodsi in febribus torpidis aut in tabe diuturna, quae nervosa dicitur, omnes omnino functiones eodem modo labefactatae esse videntur, id tamen nequaquam ab innio inde se ita habuit, sed alia aliave functio minus adfecta erat, aut vere incitata, cum aliae hebescerent. Nihil frequentius est, quam in typhi initio insignis sensilitatis incitatio, doloribus, deliriis et sensuum hallucinationibus conspicua, dein vero in exitium verti solet morbus, si nervorum omnium resolutio, omniumque virium debilitas accedit. In senio ipso et marasmo, qui senum decrepitorum mortem nunciare solet, prius semper sensuum facultatem pessumdari, superstiti vegetativa vita, in physiologicis (§. 59. 60. 101.) invenimus.

Dein universalis debilitas plerumque organa nutritionis et motricia multo frequentius ita obsidet, ut receptivitas quaedam supersit, quam ut haec simul penitus prosternatur. Hinc in diuturna vegetationis et energiae motricis labe mira quaedam remanet sensilitas, qua ipsae atmosphaerae vicissitudines praesagiuntur, et, si totus ille morbus in sanitatem perducendus est, eadem sensilitate uti oportet, ut, viribus supra modum incitatis, aliae functiones ad normalem tandem statum perveniant. Febris id probat eo salubrior in diuturna et universali debilitate, quo validior est: probant id etiam metasymplices, seu mutationes subitaneae et vehementes, quae dynamicè simul et chemice agunt, salutique conferre solent, si rite cauteque administrantur.

Per se vero ac sibi commissæ debilitas universalis in secundam valetudinem transire fere nequit, si omnia propemodum organa occupaverit: quod eo minus continget, quo diuturnior est status et pervicacior. Abit

enim in consuetudinem, quae ipsa est torporis quaedam species. Necessè igitur est, tota permutetur consuetudo, victus ratio, habitatio, aër et reliqua, quae corpus ambiunt: sine quibus adminiculis insanabilis est.

65.

Quamvis credibile est, debilitatem universalem eo periculosiorem esse, quo maior est, haudquaquam tamen si curatius eam quaestionem examinaverimus, id affirmare audemus. Etenim, cum haemoptysis celerius saepe praecipitet quam febris intermittens, licet in hac debilitas universalis gradu maior sit, necesse est concedamus, debilitatem eo magis exitium minari, quo maior fuerit virium discrepantia in singulis organis. Ea virium inaequalis dispensatio, accumulatio in aliis, in aliis detractio, multo frequentius in praecipiti est, quam universalis et aequabilis debilitas: maxime vero, si destructio singulorum organorum adest aut nobilium saltem et ad vitam necessariorum functiones continuo impediuntur. Tunc enim tantum abest, ut incitamentis possimus sanitatem restituere, ut detractis potius stimulis necesse sit receptivitatem aequabiliter augere, ne singula organa destruantur. Hinc sanguinis missio in haemoptysi saepe periculosa, tamen interdum expeditissima est.

Quae locales adfectiones etiamsi interdum maius adferant periculum, saluti tamen conferre possunt. Universalis enim debilitas curatur vestigiis virium motricis et vegetativae remanentibus: praecipue vero ab hac facultate superflite aut resuscitata iterum vis vitalis restitui potest. Localis vero morbus nonnunquam novam adducit vegetationem, qua aluntur vires ac aequabilitas virium instauratur. Sic suppuratio benigna in ambitu corporis salubris est in variis morbis, qui universalem debilitatem supponunt. Accedit, inservire eiusmodi organa separationi imponderabilium atque periodicae accumulationi aut consumptioni: unde nimiae debilitatis remissio, aucta accumulatione, consequi potest.

SECT. III.

DE NIMIA EFFICACIA, TANQUAM SUMMO MORBORUM GENERE.

66.

A vera debilitate oriri inaequalem eam sensilitatis dispensationem, ut in aliis organis nimis excitetur, in aliis hebescat, supra uberius monuimus (§. 57. 58.). Quae receptivitatis incitatio simulat nonnunquam verum robur, seu verum incitationis augmentum, quod igitur sedulo distingui ac definiiri necesse est, cum in ipso artis exercitio damnosi errores inde fluere possint.

Quod ut fiat, principio monendum est, virium energiam nos non frequentia actionum, sed ipso interno tenore et effectibus metiri ac aestimare. Alioquin enim in summo typhi gradu pulsus frequentissimi, licet satis exiles, virium robur signarent, quod absolum est. Falsa igitur est hyperstheniae sic dictae definitio, quam Brownii sectatores nonnulli praedicarunt, quod nimirum discrepantia fit inter stimulorum vim et facultatem corporis. Refellitur ea definitio vel simplici observatione, et in debilitato statu nullam esse rationem aequabilem inter incitamentorum potentiam et facultatem corporis. Dein etiam stimuli ipsi externum aliquid sistunt, alienum a corporis natura: causarum igitur numero adscribendi sunt, neque ex iis ipsis morbi essentia deducenda.

Alium errorem commiserunt, qui nimiam incitationem simpliciter, eamque universam per totum corpus et aequabilem in omnibus functionibus hyperstheniae nomine insigniverunt. Est enim sanus is status, si aequabili modo totus organismus incitatur: id autem, quod nimium dicitur, ipsam complectitur discrepantiam.

67.

Dissidium illud ita intelligendum est, ut vires motrices insigniter augeri statuamus, sensilitate tamen minus adaucta, imo plerumque imminuta. Namque in omnibus morbis, qui sthenici vocantur, non externorum solum

stimulorum ratio est habenda, qui sensilitatem prius debilitant quam alias vires, sed aliorum etiam stimulorum, qui ipso morbo producuntur. Actiones ipsae morbosae incitant atque dein exhauriunt sensilitatem, unde facile torpor morbos inflammatorios excipit: trahique huc potest Bichati observatio, inflammationes rarissime nervos, partes nervosas ipsumque occupare cerebrum: earum enim partium sensilitas naturaliter praepollens repugnat vis activae augmento.

Quodsi etiam rationem omnium stimulorum singulorumque, quorum violentia sthenici dicti morbi oriri dicuntur, accurate perpenderit, sine difficultate perspicias, haudquaquam iis totum corpus omnesque eius facultates aequabiliter intendi atque excitari, sed fuscitata adauctaque vi motrice sensilitatem minui, aut, si et haec in partibus nonnullis intenditur, in aliis tamen eam debilitari. Namque differt etiam in sanis hominibus sensilitas variarum partium: aliarum iisdem incitamentis multo magis intenditur, multoque diutius id vis augmentum persistit, quam in aliis organis. Atque solent incitamenta eo magis nocere, quo magis finitur ac circumscribitur eorum effectus in peculiari quodam organo. Quod vel frigoris solius damno elucet: id eo magis conspicuum est, quo minor sere est pars, quoque tenerior ac sensilior, quae frigus subitaneum excipit.

Similis est aliarum causarum ratio. Qui enim et nostra memoria lautiozem dapem et generosum potum accusarunt, ut inde sthenicos morbos derivarent, obliti esse videntur, nequaquam damnosas eas res esse, nisi nimia copia ingurgitentur: quo facto haud rite distribuuntur et adsimulantur, quod manifesto debilitatas esse quasdam partes probat. Potus generosi plurima damna ex inaequali effectuum distributione nascuntur: quod vel maxime elucet e noxa frigoris statim post potum generosum excepti. Nec aestus, utut magnopere irritans, alio modo nocet, ac incitando partes quasdam peculiare.

ut in eas praeprimis et summa violentia sanguis irruat. Simillimo modo agunt animi commotiones et sanguinis copia. Itaque ex his omnibus intelligitur, quod Christ. Gulielm. Schmid iam probe evicit, sthenicos sic dictos morbos nequaquam ex aequabili et universali virium augmento, sed ex inaequali energiae distributione oriri. Quod et symptomatibus posset illustrari, ni per se iam pateret, pulsus frequentes et duros, dolores et inflammationes, ruborem cutis et calorem eodem iure, ni maiori, ad inaequalem referri virium distributionem, quam ad efficaciam nimis incitatum.

Vegetatio in morbis sthenicis magis depressa aut in irritabilem naturam suscitata est, cum normalis eiusdem functio quietem exigit, quae iam sublata est.

68.

Decursum morborum sthenicorum Brownius, et qui ab eo dicuntur, acutissimum pronunciarunt, quod ipsi sentirent, aequalem et universalem virium omnium incitationem diu persistere haudquaquam posse. Hinc etiam rarissimis morbis adnumerarunt, quod admirationem movere necesse est, cum incitantes causae tanta adsint copia, nec sanus corporis status adeo rarus sit. Sed eo ipso vel inviti testantur, fictitiam esse potius morbi informationem quam protulerunt.

Nostro quidem arbitrio morbi, in quibus efficaciae singularum partium nimis sunt incitatae, aequae in longum protrahi possunt ac citissime terminari. Etiam si enim vegetativa vis magis depressa sit, possunt tamen actiones ipsae morbosae simulorum vices agere, additur igitur semper aliquid incitamentis, quae morbum sustinent. Quae incitamentorum vis, si continuo praevalet, morbi etiam vehementia crescit, novis nonnunquam stimulis additis, si alia organa in consensum trahuntur. Sic rheumatismus simplex vehementior sit, si pulmones simul aut alia nobiliora organa occupat.

Quibus positis intelligitur quoque, quam frequentia

esse symptomata activa necesse fit, cum continua restitutio amissarum virium efficaciam earum servet et salubritatem symptomatum producat. Ad sanitatem igitur perducuntur ii morbi, si, dum semet paullatim remiserit summa intentio, humores abundantes ac a morbofa activitate parati, eliminantur: sudoribus maxime et urina hypostatica et sputis, dum pulmones imprimis adfecti sunt, morbum decernentibus. Sanguis etiam, dum nimis abundaverit, profluere salubriter consuecit; postremo aliquid humorum abscedit in ulceribus aut exanthematibus. Haec vero omnia, ut efficaciam ipsam debilitant, ita sensibilitatem augent, quam increfcere, profusis humoribus, supra docuimus (§. 54. f.). Hinc convalescentes ex inflammationibus activis aut febribus validis sensibilitate nimia laborare consuecunt. F. G. Gmelinus nuper haec phaenomena e primitiva vi pendente efficaciae vitalis elucidare studuit. (*Allgem. Path.* p. 25.).

Posse hanc nimiam incitationem in debilitatem vel partialem vel universalem demum abire, nemo mirabitur. Successionis eius seu diadoches non unus est fons aut eadem causa: primum enim stimulorum detractio humorumque egestio, quibus efficacia nimia deprimitur, limites idoneos nonnunquam transgrediuntur, ut in normali gradu haud subsistant, sed infra eum demergantur. Tum sensibilitate simul aucta status nervosus sthenicum excipit (§. 57. 58.)

Sed per se etiam, nec detractis stimulis, in debilitatem abire ea nimia incitatio potest, cum, quo diutius protrahitur haec ac quo vehementior est, eo citius vires consumit, quae haud pari modo, vegetatione adaucta, succrescere possunt. Nihil enim frequentius est, quam inflammationes aut febrem validam continentem in gangraenam, hydropicam cachexiam, tabem aut nervorum resolutionem abire. Consuerunt nonnulli transitum eum velut certis temporibus adstrictum considerare, ut nec post quartum decimum diem in inflammationibus venam

secare, nec alvum ducere auderent in febribus, quae ultra id tempus moratae fuerint. Sed tempori certo virium ratio haud adstricta est, cum modo docuerimus, si vegetatio superferit, nimiam incitationem in longum protrahi posse.

69.

Itaque haec omnia luculenter probant, dichotomiam eam, tantopere nostra memoria celebratam, morborum sthenicorum et asthenicorum, valde mancam, naturaeque haud congruam esse: debilitatem nimirum haud ad eam contrariam esse hyperstheniae sic dictae, quin cum eadem in eodem corpore, licet in diversis systematibus, contingat; nec esse universalem vulgo aut astheniam aut hyperstheniam, sed utramque occupare singularia organa; totum autem hocce morborum primariorum genus complecti discrepantiam virium, singula organa et organorum systemata regentium.

Quibus probatis sine difficultate efficitur, diagnosis morborum versari potius in dissidio hoc virium et functionum discernendo, quam in cognoscendo generali quodam et rarissime quidem obvio statu universali. Nec symptomata sola, nec causae, nec tempora morbi per se statum eum hypersthenicum vel asthenicum indicare valent: licet nimia incitatio vis motricis et vegetativae possit omnino tum e symptomatibus augmenti veri cognosci, tum e potentiarum externarum indole, licet et torpor vis motricis et sensilitatis et vegetativae vis bono observatori satis obvius sit et sedula cum causis comparatione erui possit.

Laude summa digna sunt Italorum nostrae aetatis conamina, angustias has pathologiae antiquare molientium, in quibus primum fere locum obtinet Petrus Antonius Bondioli, professor Patavinus, et Franciscus Fanzago. Ille in gravissimo commentariolo probavit, sola dichotomia dinamica sufficientem morborum expositionem haud exhiberi, sed ad formas particulares refugiendum esse, quae variae sint, licet idem virium gradus sit, et

eaedem maneant mutatis viribus (*Ricerche sopra le forme particolari delle malattie universali. Modena. 1805. 4.*) Quibus argumentis fretus Fanzago errores auctorum, qui in verba Brownii iurant, bene explanavit.

Mihi saltem ea haud facile eximetur opinio, morborum omnium ortum versari

a. tum in discordia functionum et organorum, in sano corpore semper congruentium.

b. tum in discrepantia systematum, quibus corpus nostrum constituitur, et organorum ad ea pertinentium.

Utraque discordia in quavis profecto aegritudine probari potest. Febris enim nil est, nisi functionum valentior exercitatio prae organis: inflammatio est vasorum capillarum aucta vis ad potentiam arteriarum: spasmus est aucta vis musculorum prae nervorum efficacia: dolor nervorum gangliosorum sensus acutior, quam qui vegetationi et motui sufficit.

Similiter etiam ratio atque proportio virium ad humorum indolem semper est circumspicienda, siquidem humores conducunt imponderabilia, eorumque accumulationem explosionemque prohibent. Dynamicae etiam efficaciae intensitas chemicae semper contraria est.

CAP. IV.

DE RATIONE EFFICIENTIARUM ET HUMORUM TURBATA.

SECT. I.

DE SANGUINIS VITIIS.

70.

Supra iam (§. 47.) de ratione perpetua ac gravissima fluidorum ad solida et horum ad illa disputavimus, ut probarem, morbos humorum nec primarios esse nec simplicissimos, sed constitui fere ac constari ratione hac alterna turbata. Cum enim sanguis habitualement praebet

stimulum, quo partes solidae indigent, cum imponderabilia constanter conducat (*phys.* §. 162.); cum ipse iterum producatur activitate vasorum et organorum vitalium: cuius elucet, nec copiam eius nimiam, nec motum alienatum, nec mixtionem depravatam intelligi posse sine mutata solidarum partium efficacia, magis igitur compositos esse hos morbos, quam olim creditum sit.

Quod quidem praeceptum maximi esse momenti existimo tum ad diiudicandos singulos eos morbos, tum etiam ad curandos; namque fluidarum partium morbi, si per se non subsistunt, si mutuo inter solidarum partium efficientias et mixtionem ac rationes partium fluidarum commercio explicandi sunt, pathologica expositio lucis plurimum inde accipiet, et in ipsa curatione necesse erit, ad hanc discrepantiam continuo transferre consilium.

A. De copia sanguinis,

a. Plethora.

71.

Et primum quidem perinde esse non potest, humor ille, stimuli habitualis vices perpetuo agens ac imponderabilia conducens, maiore adsit aut minore copia. Abundans enim stimulorum copia ipsaque incitatio augeri debet; saepius etiam obruentur solidae partes, ut libere agere nequeant. Deficiente vero sanguine, aut minore copia praesente, vegetatio labascere et vis motrix debent, sensilitate ad tempus aucta; dein vero, si stimulus ille necessarius deesse pergat, pariter deleta.

Quod ut magis illustretur, explodenda principio est eorum sententia, qui plethoram seu sanguinis abundantiam hyperstheniae adnumerant, atque inter opportunitates eorum morborum habent, qui a nimia vis vitalis energia nascuntur. Quod quam erroneum sit, ex interiore patet plethorae cognitione. Abundare enim sanguinem nemo facile dixerit, nisi ratio laesa fuerit inter copiam sanguinis et partes solidas. Optime valet, qui,

licet ingenti gaudeat sanguinis copia, robur tamen habet idoneum, cuiusque solidae partes pariter succrescunt nutriunturque ac humoris eius vitalis copia augetur, Dictum quidem fuit, plethoram oriri non posse, nisi digestionem optima, organisque iis, quae chylo sanguinique parando inferviunt, bene constitutis: quod omnino negari nequit. Sed consumi sanguinem generatum etiam necesse est, oportet adhibeatur ad nutriendas partes, promovendas secretiones, ne maior gignatur copia, quam quae ad incitandas partes requiritur. Itaque hebescit omnino vis vegetativa, unde disfidium illud inter digestionis sanguificationisque organa et ambitum corporis nascitur, quod, ni morbum ipsum, opportunitatem saltem ad morbos producet.

Haec est plethora, quam *veram* dixerunt, cum caussa sit vere aucta sanguinis copia, cum qua haud congruit nutritio.

72.

Nascitur igitur ex alimentorum digestu facilius nimis largo usu, bona copiosaque digestionem, cum quibus simul partium solidarum laxitas quaedam, e vita umbratili ac inertis orta, coniungitur; aut e suppresso sanguinis vulgari cursu, atque e calore aëris nimis aucto.

Quae si abundantia adest, obruuntur vasa eorumque centrum adeo hac copia, ut motus turbentur: unde cordis palpitatio, pulsus arteriarum magni, fortes, saepe etiam debiles, suppressi, inaequales. Aliae partes musculosae correptae tremorem producunt et nervorum distentiones: sensuum organa hallucinationes patiuntur, quibus et sensus organicus adficitur, unde temperiei alienariae sensus, modo frigoris, iam aestus Obrutorum membrorum sensus torporem adfert et lassitudinem: caput in primis stupore, doloribus, vertigine adfici solet. Somnus turbatur vel insomniis vel pavoribus, qui tandem possunt in apoplexiam abire.

Motus sanguinis turbatus vegetativae vitae functiones omnes pervertit. Digestio minuitur cum appetentia ciborum, alvus constipatur; bilis secretio impeditur, unde saepe sordes oriri consueverunt. Nonnunquam etiam aliae secretiones vel penitus supprimuntur vel alienantur, ut satis ampla sit morborum compositorum causa.

73.

Sed oriri etiam potest plethora, sine sanguinis vere aucta copia. Interdum enim in maius panditur volumen eadem quantitas, unde similia nascuntur phaenomena, quae vero neququam verae plethorae adscribenda sunt. Homines in aëris aestu degentes, aut animi commotionibus perturbati, aut generosis potibus laetantes similia nonnunquam queruntur, ac qui vere plethorici sunt; cum tamen solum sanguinis volumen nimis auctum sit, unde obruere vasa ac nimis urgere videtur.

Subnascuntur nonnunquam a sola debilitate vasorum symptomata abundantis sanguinis, quamvis ipse vel vulgari vel etiam minori adsit copia. Phthisici, cachectici et praesertim syphilitici cordis palpitationes, anxietates, venarum turgorem pulsusque arteriarum validos nonnunquam patiuntur, licet minor certe sanguinis copia pareatur. Is vero solet in his morbis nimia hydrogenis et carbonici quantitate scatere, unde in maius etiam volumen panditur. vasa autem et muscoli, quorum vires fractae sunt, resistere satis ii sanguini nequeunt. Idem accidit post largas sanguinis aliorumve humorum profusiones, quibus debilitatae solidae partes facillime sanguine haud adeo abundante obruuntur: unde satis vulgatum est, venas turgere sanguinemque impetu quodam organa irruere nobilia.

Quae ultimo loco dixi vitia simili quidem modo oriuntur ac vera plethora, nempe a turbata solidarum partium sanguisque ratione: differunt tamen, quod in iis vel debilitas praecedat, vel nimium sanguinis volumen, neque verum huius augmentum adsit: quapropter nec

sanguinis missione curanda sunt, nisi impetus sanguinis in nobilia organa periculum minetur.

b. *Sanguinis penuria.*

74.

Sanguine carere, sive haud sufficienti gaudere copia dicimus hominem, si non sufficit ad nutritionem aut ad suscitandas vitae vegetativae et sensiferae vires.

Eius autem penuriae causae principio quaerendae sunt in alimentorum defectu, accusando praecipue in plebe indigentissima. Ciborum tamen licet idonea copia ingeritur, potest digestio hactenus hebescere, ut nequaquam bonum chylum aut sanguinem parare possit; unde iterum debilitas vis vegetativae accusanda, sicut in infantibus ad atrophiam proclivibus, aut hominibus, quorum glandulae torpent. Denique manifesta est huius vitii causa in nimis humorum sanguinisque egestionibus quaerenda, qui quidem illico restitui nequit.

Nec sequelae obscurae sunt. Solet enim, si subito nascitur, sensilitatem accumulare in nonnullis partibus, ut dolores oriantur, nervorum distentiones, deliria cum torpore aliarum partium (§. 57. 59.). Neque tamen in longum protrahitur id malum, quin torpor totius corporis imperio potiatur; vis enim motrix et vegetativa delentur, unde laxitas, pallor, frigus, macies, cum pulsibus tardis, exilibus et inertibus. Quibus accedunt non raro sanguinis stases, secessus particularum proprio pituitae abundantia et glandularum tumores.

B. *De sanguinis motu,*

a. *nimis accelerato.*

75.

Quemvis perspicere arbitror compositam aut relativam saltem huius adfectus indolem, qui manifesto a ratione fluidarum partium ad solidas, et vice versa, pendet. Motum enim sanguinis progressivum docuimus produci tum cordis vi, tum arteriarum efficacia, adiuvante simul expansiva vi sanguinis et stimulante (*phys.* §. 171.);

motum sanguinis retrogradum et contractione sanguinis et vi venarum licet minori (*ib.* §. 176.); circuitum vero totum antithesi efficientiae utriusque in omni natura dominantis et corpus etiam humanum regentis. (*ib.* §. 190.) Quibus accedit et vasorum capillarum et absorbentium facultas, quae sanguinem humoresque peculiari quadam vi, suoque modo promovent (*ib.* §. 189. 259). Quibus rebus colligitur, vasorum omnino efficaciam motum sanguinis humorumque esse tribuendum, licet ipse sanguis haud iners sit, sed vel pandente sua vi, vel interna molecularum agitatione vel chemicis-dynamicis incitamentis, vel denique conductione imponderabilium potentissimum praebeat stimulum, quo vasa cidentur.

Itaque *orgasmus* dicitur sanguinis per totum corpus aucta celeritas, qua offendit sanitatem. Etenim necesse est, modus quidam ratus adsit sanguinis moti, quo functionum integritas ac consensus servetur. Neque possumus temporis mensuram absolute aestimare, qua sanguis per omnes aetates indiget, ut cum naturae finibus congruat. In infantibus multo celerior est motus et in feminis, quam in senibus aut viris: multo celerior sub torrida zona, quam in arcticis regionibus; celerior denique in hominibus temperamento sanguineo gaudentibus, quam qui phlegmatico fruuntur aut melancholico (*phys.* §. 171. 376.). Somnum quoque tardare sanguinis motum inouimus (*path.* §. 384.); musculorum actionem accelerare: unde mirari nemo poterit, matutino tempore sanguinem tardius moveri, vesperi velocius; pastu etiam ciborumque stimulis augeri celeritatem.

Quae omnia cum sanitatis latitudine comprehendantur, necesse est, tum demum nimis rapidum existimemus sanguinis motum, cum functiones ita turbantur, ut consilio naturae non respondeant.

76.

Caussae orgasmis manifestae sunt. Quidquid enim vasorum sensibilitatem nimis auget aut accumulatur, sanguis-

nem nimia vi propellere potest. Itaque et aestus, et insomniae, et potus spirituosus, et remedia aëria aut calorem nimis augentia, et animi commotiones, et locales denique morbi, qui vasa nimis irritant, id vitium producere valent.

Effectus orgasmus haud difficiles sunt explicatu. In nimio enim primum sanguinis motu capacitates caloris haud ea aequabilitate compensantur, quae ad servandam requiritur temperiem: hinc, et propter sensilitatem auctam ac accumulata, aestus oritur (*phys.* §. 303. 304.) Orgasmus demum semet remittentem excipit cutis mador auctaque vaporum ipsorumque humorum secretio, quibus calor minuitur. Dein et motrix vis et sensifera incitantur, unde nervorum distentiones et hallucinationes ipsaque desipientia non raro consequuntur.

Sanguis continuo impetu in vasa irruens, in amplius spatium passus, fluidior iusto sit, capacitatem caloris amittit, in coagulum haud adeo pronus ac antea, facilius in partes propiores secedit, unde missi e vena serum a parte fibrosa separatur, haec vero a cruore, ut insula hic coëat, illa vero crustae forma sanguinem obducatur (*Cf. phys.* §. 160.). Quo efficitur, orgasmus, qui pandit sanguinem ac partes propiores se iungit, etiam remotiores elicere posse. Neque infrequens est is effectus: solent enim febres ardentes tandem in eum statum mutari, qui putredinis nomine comprehenditur. Secretiones tamen in summo orgasmo impediuntur, cum mediocris quaedam electrica efficientia cum chemico secessu iungatur.

77.

Nimis rapidus sanguinis per arterias motus inaequalis etiam esse consuevit, cum varia organorum sensilitas eum sive huc sive illuc magis adiciat. Possunt tamen ii impetus sanguinis quoque sine orgasmo universali oriri, quemadmodum partium singularum sensilitas frequenter alienatur, sine universali incitatione (§. 59). *Con-*

gestio dicitur ea inaequabilis sanguinis dispensatio, quae contingere, salva corporis sanitate, potest, si modica est et functiones partium peculiare incitat. Etenim plura corporis officia perfici nequeunt, nisi potentius incitata hac vel illa parte, quo facto sanguis eo celerius ruere consuevit. Quid enim rubor faciei, calor capitis et pulsus arteriarum superiorum vehementes in animi commotionibus aliud signant, ac impetum sanguinis velociorem, stimulis illis moralibus agitatum? Aut quomodo colic erectio in voluptate exponenda est, nisi ad sanguinis maiorem et celeriore impetum consilium transtuleris? Ipse demum sudor cutisque totius calor ab ingentibus laboribus orti, nonne congestiones supponunt manifestas, valetudinem secundam tamen neutiquam impediunt?

Quae in morbis accidunt, congestiones, simili generatim modo natae, diduci tamen commode possunt in *activas* et *passivas*, seu, ut melius loquar et clarius, in eas, quae vere auctam vim arteriarum motricem, et eas, quae solam sensibilitatem partium quarundam alienatam supponunt. Multum enim interesse arbitror inter sanguinis cursum, qui febrem validam comitatur, eumque, qui ad plagam accedit aut qui stimulos locales consequitur. Activis symptomatibus ille (§. 17.), hic vel externis causis vel localibus adnumerandus est.

78.

Quae differentia ut rite pateat, quippe quae maximi est momenti in morbis tum cognoscendis tum curandis, plurimum refert sedulo vestigare corporis habitum, praecedentes causas, praesentia symptomata, ipsa demum loca, quae congestiones occupant. Qui optime valet, neque externas admittit causas, congestiones plerumque patitur activas; passivas is, qui morbo diuturno vexatus aut aliis vitiis infirmatus fuerit. Si causae praegressae incitando egerint, nec stimulos detrahendo, activae etiam potius congestiones erunt, passivae contra,

quarum caussae incitamenti corpus privarunt, aut sensilitatem inaequaliter distribuerunt.

Symptomata alia id magis illustrant. Quo vivaciores pulsus, quo integriores mentis facultates, quo vividior oculorum adpectus, quo magis et cutis et lingua madent, lotium vero nebula et hypostasi instruitur, eo probabilior est activa congestionum indoles. Passiva contraria habet signa: pulsus debiles frequentissimos, irregulares; anxietates, desipientiam, oculorum obtutum turbidum aut pulverulentum aut fractum; cutis et linguæ siccitatem: urinam limpida aut turbida, absque ulla hypostasi.

Quibus cognitis inquirendum est, sedeat congestio- num caussa in ipsa parte adfecta, an in alia consentiente. Haud raro enim accidit, oculos inflammari a sordibus, pedum erysipelata ab hepatis ulceribus excitari, sive alias aliarum partium adfectiones ab aliis cieri. Sympathicae eae passivis adnumerandae sunt.

79.

Effectus congestionum similes sunt iis, quos orgasmus producit, nisi quod in singulis partibus praecipue observentur (§. 76.). Calor oritur et dolor et rubor intensus partis: sanguis in maius spatium passus irruit etiam in vasa capillaria, quae, indifferenti statu amisso, polaritatis arteriosae participia fiunt (*phys.* §. 188.). Itaque rubrum sanguinem vehunt, a quo magis tenduntur, ut et laxari possint et inertia reddi: vasa autem absorbentia occluduntur, unde humores malignius aut plane non revehuntur. Tum ob eam mechanicam causam, tum quia sensilitatis vicissitudines solent debilitatem adferre, redeunt congestiones, idemque membrum saepius occupare consuescunt: quo facto ab aliis partibus humores derivantur, sudorum frequentium exemplo, quibus alvus comprimitur, aut fluxae alvi, qua secretiones cutaneae impediuntur.

In ipsis vero partibus, in quas sanguis congeritur, secretiones vel penitus supprimuntur, efficacia nimis in-

tenta (*phys.* §. 247.), vel augmentur, dum mediocris quaedam ratio inter chemicum effectum et electricum superest. Solet quoque interdum inverti secretorum humorum polaritas, cum poli alternant, aut, qui bipolares erant humores, unipolares fiunt (*phys.* §. 250.). Hinc declaranda secretorum humorum vitia, bilis acrimonia et sudorum pravitas, ipsius etiam virus contagiosi nonnunquam generatio.

Quae si ad singula organa applicantur, efficitur inde malorum caterva e congestionibus fluentium. Ventriculi, intestinorum ceterorumque organorum digestionem inveniuntur incitatio humores inquilinos naturaliter neutros ac bipolares acres reddit, ut alterutra polaritas emergat: bilis corrumpitur: spasmi oriuntur, ipsaeque intestinorum inflammationes, aut dolores saltem colici frequenter recurrentes. Pectoris viscera, congestionibus adfecta, anxietatem producant, cordis palpitationes, dolores pungentes et proclivitatem ad concreciones aut inflammationes. Encephalus frequentibus occupatus congestionibus vires animi sufflammat, hallucinationes sensuum, capitis gravitatem, somnolentiam, insomnia aut eam actionum encephalicarum suppressionem nonnunquam infert, ut apoplexia aut animi deliquiis aeger corripitur.

Consuerunt, qui congestiones perfringerent, iis etiam tardiores iusto sanguinis motum adnumerare, quem stagnationem dicebant; quod perperam factum fuisse arbitramur. Etenim, licet sanguinis impetus in vasa minima simulet nonnunquam tardiores motum ipsamque stagnationem, haec tamen longe alius est originis, neque necessario e congestione fluit, cum contrarias partium solidarum rationes supponat. Potest tamen congestionem stagnatio excipere, cum debilitas et inertia vasorum facillime sequatur.

Quomodo differat a congestione inflammatio, deinceps uberius exponendum est. Hic monuisse sufficiat, transitoriam esse congestionem, inflammationi vero sub-

esse vasorum eam mutationem, quae nec cito transire, nec sine peculiari esse secretionem possit. Adeo tamen finitimus sibi uterque morbus est, ut congestiones, si diutius protrahantur, saepissime in inflammationes abeant.

b. De sanguinis motu retardato.

80.

Sanguis nimis tarde moveri dicitur, si hactenus motus impeditur, ut functiones rite perfici nequeant. Stagnare fertur, dum, nullo conspicuo motu, in vasis quiescat ac plane iners sit, quod nequaquam exacte sic intelligendum esse, patet ex organismi notione, cuius partes omnes conspirantes ac consentientes ad vitam totius conservandam, incolumitatemque sustinendam conferre debent (*phys.* § 3.). Hinc perfecta sanguinis quies cogitari nequit absque vitae destructione: pars vero quaedam, adeo separata a reliquo organismo, ut nulla adsit vasorum communio, statui non potest, nisi forte lens crystallina unica fuerit (*phys.* §. 425.). Namque et ipse uterus virgineus, licet iners sit ac dinamico fere nullo nexu cum reliquo organismo insignis (*phys.* §. 511.), vasorum tamen ope et nervorum necitur cum aliis partibus. Neque in eo, licet tardissimus sit humorum motus, ulla perfecta sanguinis quies statui potest.

In morbis videtur nonnunquam eiusmodi obtingere perfecta humorum mora. Lympha enim ac serum in cavis abdominis thoracisque stagnant omnino, dum hydrope aeger obsidetur; tardissime saltem, semel effusa, moventur, propter vasorum absorbentium inertiam. Quod et de scirrho valet, in quo concreta vasa et obrigescentia nullum accipere nec promovere sanguinem possunt. Hinc colligendum est, rariorem esse, quam vulgo putatur, eiusmodi stagnationem, neque vulgo aliud quid signare, quam tardio rem sanguinis humorumque motum.

81.

Occurrere autem ea motus tarditas facilius potest in vasis naturaliter tardioribus, in venis maxime et vasis

absorbentibus: illarum enim vis vitalis exigua est (*phys.* §. 175.); horum quidem irritabilitas probata, sed nervi nulli (*phys.* §. 256.); utrorumque motus tardior omnino quam arteriarum; tardissimus vero in vena portarum, ubi igitur stagnationes frequentiores sunt. Viscera ea omnia, quae ramos in portarum venam mittunt, lien, hepar, pancreas, intestina et peritoneum, a stagnante in vasis sanguine turgescunt, inertia sunt, et functiones suas aut malignius aut plane non exercent. Obstructa ea esse viscera vulgo feruntur, sed, si contracta esse vasa in obstructione credideris, a veritate longe recesseris; namque et Reziae et Ludov. Frankii et meis ipsius observationibus exploratum est, in diuturnis illis malis abdominis, quae praecedunt hydropem, icterum aut arthritidem, sequuntur etiam febres intermittentes, inertia potius esse vasa et organa in amplius volumen pansa: oriri quoque ut plurimum e causis debilitantibus et laxantibus, curari denique incitamentis, quae corporis exercitium, itinera, animi hilaritas et praesidia artis roborantia ac tonica praebent. Quod nequaquam contingere possit, si a contractis potius vasis et vera obstructione ea diuturna mala essent derivanda, cum tonica remedia contrahant partes atque adstringant, augeant igitur statum eum, quem adesse opinantur nonnulli. Maxime etiam ipsis cadaverum sectionibus probatum est, vasorum turgorem adesse et viscerum inflationem in iis casibus, ubi obstructa esse viscera feruntur, quod praeter me et Ludovicum Frankium in Graecia animadvertunt uberius Antonius Portal et Andr. Rezia.

§2.

Sed causae stagnationum diligentius eruendae sunt, in quibus primum locum tenet vis motricis debilitas, vel cum maiore vel minore receptivitate iuncta. Ea autem motrix vis cum in vasis viscerum abdominalium naturaliter minor sit, ac ad viculis fere tum muscutorum tum viscerum ipsorum egeat, palam est, stagnationes oriri e

motu corporis plane intermisso, e laesa digestionem et viscerum reliquorum activitate: tum quoque ex alimentorum incitantium defectu, ex aerumnis diuturnis et animi commotionibus infirmantibus. Contra vero etiam nimia et nimis protracta actionum incitatio per alimenta digestu difficilia, spirituosos potus, medicamenta purgantia, aut alio modo stimulantia, per morbos denique viscera abdominalia occupantes, inertiam vasorum et vis motricis debilitatem inferunt (§ 53. 55.). Accedit inaequalis sensibilitatis dispensatio, a similibus causis orta et vis motricis debilitati fere semper nupta (§. 57.); quae residere in abdominis visceribus frequentissime solet, quaque functiones ita turbantur, ut nimis concitatae in aliis, in aliis penitus hebescant.

Hinc sine difficultate efficitur, tardiores sanguinis per venam in primis portarum vitam excipere solere umbratilem et luxuriosam, obnoxios esse homines delicatulos, studiorum severitate, moerore, vigiliis, luxu et venereis rebus debilitatos; frequentiores esse morbum in aetate virili et apud feminas, a mensibus defectas aut laxioris habitus, vulgarem etiam in hypochondriacis et hysteriis. Similes autem causae accusandae sunt in aliis partibus, etiam si haud adeo frequenter stasibus laborent.

83.

Quae sint sequelae tardioris motus, dictu haud difficile est. Et principio quidem inflammationis naturam hactenus alienam esse a stasi, ut nullo modo inde oriatur, exploratum habemus, nisi forte secundaria humorum depravatione novi accesserint stimuli. Alioquin enim vis motricis inertia et humorum tarditas adversantur concitato illi motui, sine quo esse inflammatio nequit.

Frequentissimus autem stagnationum effectus versatur in impedita vasorum functione, quae cum inertia sint, nec idonea vi in humores reagant, magis pandantur, nervos premunt, vim sufflamant aut inaequaliter distribuunt, ut modo nervorum distentiones, modo reso-

lutiones nascantur. Secretiones turbatae catervam malorum adducunt, maxime dum digestionis organa adfecta sunt. Bilis et laticis gastrici separatio impedita appetentiam ciborum debilitat, vim ventriculi et intestinorum infirmit, unde diuturna alvi compressio, abdominis inflatio et ponderis molesti sensus in abdomine. Solet etiam anima foetens, alium plerumque redolens, comitari malam humorum gastrici et intestinalium secretionem: ex alliaceo eo odore halitus plerumque probabiliter colligi is diuturnus potest morbus. Sensilitatis inaequalis distributio inde orta dolores producit colicos, impetum sanguinis tum versus vasa haemorrhoidalia tum ad alia viscera, unde spiritus oriuntur difficiles, dolores pectoris et capitis, vertigo et sensuum hallucinationes, interdum quoque capitis ea gravitas, quae in stuporem abire et apoplecticos insultus potest. Quin etiam cutis functiones turbantur, cum nervi e gangliis orti facillime passiones conducere versus ambitum corporis soleant. Hinc exanthemata, ulcera pedum, oedemata, ipsaque arthritis et fistulis abdominalibus nasci consuecunt. Singularis quoque consensus cum partibus genitalibus pruritus harum, secretionem vel spermatis vel laticis prostatae auctam producere et masturbatiōni ansum praebere solet. Huius enim vitii foedi fons non raro minus in mentis pravitate quam in physicis stimulis quaerendus est.

Omnium eorum malorum praecipua est indoles per circuitus redire, quod et arthritidis et haemorrhoidum decursus manifesto docet. Organa enim digestionis et nutritioni inservientia id commune habent, quod periodice functiones exerceant, unde et in morbis solet ea periodica indoles servari.

Frequenter is morbus abdominalis, si in longum protrahitur, abit in adfectus nervosos, in epilepsiam, melancholiam mentisque alios morbos. Sensilitas enim gangliosi systematis, e quo organa abdominalia nervos accipiunt, alienata, encephali dominium supprimit et

animi libertatem pessumdat. Tandem nutritiva vis penitus infringitur, quod organa ii dicata continuo magis infirmantur, unde cachecticus status postremo originem petit.

84.

Quodsi malorum plerorumque diuturnorum fontem hunc uberrimum consideraveris, necesse est perspicias, frequentiore fere nullum nostris esse temporibus, ubi tum calamitates, aerumnae et indigentia, tum vero opulentia immensa, luxus, haud regularis et ordinata victus ratio magis magisque increbescunt. Hinc in arthriticis et nervosis adfectibus, in cachexiis multis atque aliis diuturnis morbis necessaria est huius caussae investigatio. Quam vero pessime intelligit, si simplicem habuerit minusque compositam; si existimaverit modo solam complecti laxitatem visque motricis debilitatem, modo solam humorum inspissationem ac obstructionem, quam referare possumus remediis solventibus vulgaribus aut evacuantibus. Diuturnum est et satis compositum malum, a debilitate quidem natum, sed tot coniunctum vitiis, quot formis variis debilitas incedere potest (§. 53 — 59.). Hinc ut tollatur, expedit magis victus ratio et motus corporis et aëris saluberrimi usus, quam praesidiarum cohors, quae officinae exhibent. Ideo etiam potest sponte sua et naturae solius adminiculo et levare et penitus tolli, si aetate provecta sensibilitas decrescit, victus ratione emendata et redeunte aegro sensim ad meliorem dietam.

c. De sanguinis motu inverso.

85.

Polaritate inversa, invertitur etiam motus polaritatem sequens, ni mechanica id impediunt obstacula (*phys.* §. 37. 5^a). Inverti autem posse motum sanguinis progressivum, observatione ea satis trita constat, quod a frigore et spasmis cutaneis, terrore etiam et aliis animi commotionibus tota saepe cutis palleat. Id vero fieri

non potest, ni per omnia vasa, tum venosa, tum arteriosa, sanguis rapido motu retrogrediatur. Arteriae enim saltem subcutaneae retinerent sanguinem per cutim perlucens: universalis autem pallor probat, omnem omnino regredi. Impediri etiam progressum sanguinis per arterias aneurysmatibus cordis et magnae arteriae, persuasum habemus, cum impulsus debilitati cordis et nimis dilatatae arteriae nullus fere sit.

In venis quidem motus sanguinis inverti nequit, ni valvulae aut violentia elisae sint aut plane desint. Illud difficillimum est conceptu, hoc vero locum obtinet in variorum viscerum venis, maxime in venae portarum ramis et in venis encephali (*phys.* §. 355.). Hae enim non valvulis solum destitutae, sed naturaliter satis dilatatae, frequenter etiam confluentes eam motus inversionem facillime concedunt: quod praecipue in pulmonum vitiis et aspiratione difficili locum obtinere, e Portalio in physiologicis (§. 356.) monuimus. Est quoque venosi sanguinis motus per abdomen magnopere turbatus, si stases in portarum vena patitur, unde nonnulli, et ego etiam olim, haemorrhoidum fluxum derivare ausi sunt. Denique in venis capillaribus, dum partes inflammantur, motum sanguinis fere inversum esse, rubori universali adeoque intento, ut nulla, ne minima quidem particula eius expers sit, credendum est.

Posse etiam lymphae motus in vasis absorbentibus ita inverti, ut e truncis in ramos defluat, explosa est Bilhii, ventosi hominis, sententia, defensa iterum quandantenus ab Erasmo Darvino (*phys.* §. 294.), ut proximum potuum transitum ad vesicam urinariam exponeret: refutata tamen a nobis, neque unquam statuenda, ni valvulas eorum vasorum posse penitus obliterari probaveris. Quod nescio an ullibi, praeter hepatis superficiem, concedendum sit: ibi enim, post mortem saltem, per truncos posse vasa lymphatica iniici, ipse non raro expertus sum.

C. *De sanguinis mixtione vitata.*a. *De ratione partium propiorum turbata.*

86.

Nolo repetere, quae supra (§. 47. 70.) de composita vitiorum, quibus sanguinis mixtio laborare potest, indole, **pressa** dicendi gracilitate praecepi. Id autem persuasissimum mihi est, nec partium propiorum rationem, nec remotiorum mixtionem turbari ac depravari, sine sublata aut perversa vasorum aliarum partium solidarum efficacia. **Summae** sanguinis proclivitati ad corruptionem continuo adversatur naturae efficientia, incolumitatem corporis ita servare studens, ut uberrimo ii stimulorum habitualium fonti assiduo caveat ab omni corruptione, in quam citissime transit, ut extra vasa redundat. Servatur autem ea integritas sanguinis ope glandularum (*phys.* §. 259.), quibus impertiit natura eum sensum organicum, ut aliena remove, alia vero elementa sibi adsimilare possint: quod, cum in valetudine secunda perpetuo fiat in glandulis mesaraicis, unum eundemque chylum parantibus, licet alimenta summam habeant varietatem, probabilis etiam est in statu morbofo similis aliarum glandularum efficacia, maxime, si humorum elementa haud absolute sibi opposita esse, sed facilius in se invicem mutari posse concesseris (*phys.* §. 259.). Ita in partem fibrosam, in serum et cruoris elementa humorum omnium particulae transmutari possunt.

Neque tamen sine vitio mixtionis est sanguis. Non solum enim glandularum labe fit, ut integritas mixtionis patiat, sed ipse quoque motus sanguinis abnormis proclivitatem saltem eius vitalis humoris ad depravationem producere potest, quae, quoad vita producit, in circumfluo sanguine non observatur, sed protinus insigniter emergit, ut e vasis prodierit aut in caveas effusus fuerit.

Experimentis quidem fidissimis constat, nec peregrinas facile res, nec contagia sanguinem ipsum inquinare,

quoad in vivis vasis circumfluit, nec corrumpi eum manifesto vel in gravissimis morbis. Nullum puris vestigium in sanguine, vel post uberrimam eius absorptionem Grasmeyerus detegere potuit. Nec in carcinomate teterrimo, cuius causam Leursius nuper in sanguine quaesivit, aliud quid consequitur nisi glandularum finitimarum tumores, et tandem, comclamatis casibus, universalis infectio, quam tamen illico mors excipere solet. Nec contagia unquam in sanguine quaerenda sunt: immunis ille in syphilitico malo, in variolis, rabie canina manet, licet plerique humores secreti inficiantur. Homii enim experimenta, quibus morbillos ope sanguinis inseruisse testatur, fida non esse persuasum habemus. Denique in aliis morbis, qui summam humorum secretorum corruptionem adferunt, sanguis ipse circumfluit neutiquam eius particeps fit, nisi brevi ante mortem. Nec repugnat Bichati observatio, se in cadavere quodam omnem portarum venam cinereo ichore repletam invenisse: inde enim nil sequitur, nisi in eo separato systemate brevi ante exitium perfectam obtigisse corruptionem: namque ipse fatetur, cavam venam vulgarem et sanam quidem sanguinem continuasse.

Igitur si quae corrupti sanguinis exempla occurrunt, ea in summo agone aut maximo mortis periculo contingunt, neque morbos e sanguinis depravatione derivandos esse patet. Proclivitas vero ad separationem vel propiorum partium vel elementorum profecto saepissime nascitur e turbata solidarum partium ratione. Excipere tamen didicimus exempla sanguinis momento citius infecti acido borussico, quo mortem sibi consciscunt homines.

87.

Itaque primum rationem partium propiorum turbatam contemplari licet, qua tum spissitudo sanguinis tum tenuitas nimia, tum etiam separatio cruoris et partis fibrosae facilius producitur. Deficere autem et peccare

potest cohaerentia sanguinis, tum ob tenuiorum firmiorumque particularum praedominium, tum ob expansivae vis, qua sanguis venosus pollet, aut contractivae, quae in sanguine arterioso residet, defectum (*phys.* §. 160. 161. 168.). Variam esse sanguinis cohaerentiam in variis hominibus nemo inficiabitur, qui vel senilem cum infantili, sanguinei temperamenti sanguinem cum melancholici aut phlegmatici comparaverit.

Quodsi autem pars fibrosa haud rite parata neque probe cum cruore mixta abundat, in mucii naturam ea transit (*phys.* §. 263.). Qui, licet liber in sanguine circumfluo haud secedat, praepollet tamen in sanguine ac facilius secretiones eo contaminantur. Necessesse est, expansiva sanguinis vis et incitans indoles labefactentur, cum ex intima partium missione tandem proficiscantur. Differt autem mucus a parte fibrosa tum azotici tum oxygenis minore copia; hinc labes earum virium, quae et digestioni et sanguinis parationi praesident, accusanda est, quoties id vitium nascitur.

Mucii igitur abundantia laborant, quorum digestio infirma est, infantes, quibus dyspepti cibi ingesti sunt, et hypochondriaci et senes aut ii etiam, qui umbratili vita pallefcunt et alimentis fruuntur inertibus maleque nutrientibus. Potest etiam atmosphaerae nebulosa frigidaque indoles aliquid conferre: namque infirmantur ea partes solidae et relaxantur. Dein moeror animique commotiones debilitantes saepius etiam in causa sunt, ut et potuum spirituosorum abusus, quibus vis ventriculi et intestinorum exhauritur.

Malorum ex hoc vitio nascentium ingens est cohors. Namque stimuli habitualis et necessarii defectus initio sensilitatem auget (*phys.* §. 64. *path.* §. 50.), unde nervorum distentiones et dolores et alia id genus nascuntur in infantibus praepremis mucio abundantibus, tum etiam in hypochondriacis et arthriticis. Tum vero, si diutius persistit, sensuum oriuntur torpor, animi stupor, circui-

tus secretionum inertia: ubique enim abundare solet in secretis humoribus mucus, maxime in intestinis et larynge.

88.

Aliud vitium versatur in cruoris partisque etiam fibrosae abundantia, penuria vero serii, quo fit, ut sanguis spissescat, tardiusque moveatur, tardius etiam moveat et cieat vasorum vim. Nuncuparunt veteres id vitium spissitudinem atrabiliariam, quod nigrescere soleat sanguis, si nimio carbonico nuptus iusto magis cohaeret. Sed ineptum est nomen, cum nullum bilis vestigium in eiusmodi sanguine sit.

Ut ea sanguinis labes oriatur, necesse est, digestio valeat quidem, sed vasorum systema torpidius agat in sanguinem, ne evolvantur fluidiores partes et expansiva vis. Hinc in senibus, temperamento melancholico (*phys.* §. 376.), quod rigiditate partium et tenacitate consistit; in aëre frigido etiam frequens est. Solent nonnunquam id vitium potus spirituosus producere, coffeae etiam abusus et cibi, nutrientes quidem, sed nimiam alimentorum copiam generantes. Possitne vasorum absorbentium incitatio, qua serum nimis avidè avehunt, aliquid conferre, ut ea labes gignatur, credibile est, licet haud satis clara sit causa.

Effectus generatim similes sunt eorum, qui a mucii abundantia oriuntur. Tardior enim sanguinis motus stases, praesertim in portarum vena, generat, obstructions in aliis vasis producit, secretiones perturbantur et nutritio tandem labefactatur, unde et nervorum morbi et cachexiae inde originem petunt.

89.

Contraria huic labi est serii abundantia aut nimia etiam sanguinis ipsius floridi expansiva vis. Illius manifesta exempla Heerius et Lucas Schröckius consignarunt, ubi sanguis aquosam fere indolem proderet: huius vero haud rara sunt exempla post narcoticorum abusum et in contagiosis putridisque morbis.

Serofa sanguinis indoles oritur post largissimas sanguinis missiones et profusiones a defectu nutrimentorum, aut abusu aquosorum potuum et tepidorum: interdum observata fuit in senibus decrepitis hominibusque, qui animi commotiones tristes et debilitantes passi erant.

Effectus sunt similes iis, qui a mucii abundantia nascuntur. Stimulis habitualibus et necessariis deficientibus inertia oritur solidorum; functiones omnes, maxime nutritio, labascunt, pallor corporis et frigus, sensuum torpor et vis motricis gignuntur, ut tandem in cachexiam incidant.

90.

Probe distinguendum est ab his vitiis aliud, quo sanguis vergit in separationem partium propiorum. Id minus in arterioso sanguine contingit quam in venoso. Ille enim intime cohaerens, multo magis pronus ad coagulandum, magis contractus est et oxygene abundat (*phys.* §. 160.). Etiam si per spiritus pulmonibus adductos arteriosus etiam sanguis maiorem parti fibrosae proclivitatem largitur, a cruore secedere, ut nutriat partes; quamvis in progressu ad organa secretoria particulae propiores praevaleant (*phys.* §. 160. 245.); nequaquam tamen eam habet proclivitatem ad separandas universas partes propiores, dum aëri exponitur, quam venosus. Hic tardius quidem coit, sed serum a cruore secedit, superficiem petit et lympa coagulabilis ab aëris contactu in coagulum abit.

Facilior ea separatio saepissime sanguinis orgasmum sequitur (§. 76.), unde in inflammatoriis morbis vulgaris est. Cuius vero elucet, nec spissitudinem sanguinis eo vitio accusari, nec necessario id phaenomenon cum certa quadam inflammationis periodo cohaerere, sed posse etiam in congestione quavis violenta, ac motibus corporis vehementibus, animi commotionibus, ipsaque graviditate oriri (*phys.* §. 544.). Exploratum insuper habemus, proclivitatem eam ad separandas partes propiores haud illico

inferre coagulum feri, sed aëris requiri contactum, quo oxygenes ad lympham coagulabilem accedat. Namque minima venae, e qua sanguis mittitur, plaga, brevissimus per aërem in vas angustum profundumque cursus impediunt crustae eius phlogisticae ortum; promovent vero amplum venae vulnus, magnus sanguinis per aërem saltus, lata patinae, qua sanguis excipitur, superficies et minor profunditas.

Quibus rebus colligitur, crustae phlogisticae ortum in sanguine misso accidentalem esse, proclivitatem vero sanguinis ad separandas particulas propiores haudquamquam: posse hanc subsistere sine illa, illam vero sine hac neutiquam.

gr.

Frequentissimam autem diximus causam eius proclivitatis orgasmum sanguinis, neque tamen inficiamur, inertiam vasorum nonnunquam, licet raro, accusandam esse. Ubi vis enim vitalis efficacia in sanguinem desinit, sibi ipsi is commissus eodem modo proclivis fit ad separandum, quod nulla adest vis continens cohaerentiam et mixtionis integritati providens. Tali modo oriuntur coagula in cordis ventriculis et atriis, dum morte lenta conficitur homo: inveniuntur frequentissime in cadaveribus, si diu in agone versati essent homines, ac dum cor praeter naturam distentum fuerit. Magnopere vero differunt ea coagula a veris polypis, qui textu organico celluloso - vasculoso gaudent firmiterque cum parietibus vasorum cohaerent. Coagula haec libere fere natant in sanguinis massa, aut ramis etiam emissis in truncis et ramis venarum cordi proximarum resident, ut facilius digitis extrahantur. Concentricis stratis componuntur, totaque moles facile in aqua solvitur. Nonnunquam fibrosa sunt, quod vero cum lymphae peculiare sit, cum formatione organica haud commutandum est. Vermiculorum etiam formam in cordis ventriculis aemulari observatum fuit, sed internus textus assiduo uniformis mucosus est.

Ut morborum mortem antecedentium causa sit, tantum abest, ut potius in maxime variis casibus videantur, neque ullum eorum vestigium in morbo praegresso occurrere solet, ni agonis ipsius symptomata. Itaque oriuntur ab impedita cordis efficacia, a pessumdata eius et arteriarum vi, per mortis ultimum articulum.

Similem habent ortum nonnullae molae, quae in mulieribus a menstruo cursu defectis uterum obsidere solent, si id organon in inertiam eam redit, quae virgineum uterum occupaverat. Torpentia penitus vasa agere amplius in sanguinem nequeunt; unde is sibi commissus in separationem vergit et coagula ea producit, a veris molis et polypis uteri hactenus distinguenda, ut nullum habeant organicum textum, sed mucosam duntaxat indolem.

Forte etiam in malignis morbis, ubi vasorum vis penitus filet, simile interdum quid contingit. Vidit enim Palletta pultaceam crustam sanguini innatantem ab incitata per vesicatoria emplastra vi vitali evanidam.

b. De depravatione sanguinis.

92.

Quoniam vitae efficacia et finis servandam complectitur corporis integritatem, is finis obtinetur, propter adfinitatem processus vitalis cum Galvanico, per separationem aquae in utramque sui formam, ut hydrogenes et oxygenes partim attrahantur, partim, si superflua fuerint, eliminantur (*phys.* §. 54.). Corruptio autem animalis materiae, qua incolumitati corporis adversaria sit, mittitur praepriis elicitis remotioribus elementis et volatilibus, hydrogenae, phosphoro, sulfure, secessu etiam particularum earum, quae his scatent elementis (*phys.* §. 47.). Hinc sicut vita putredinem arcet, favet tamen quadantenus ei mutationi spontaneae; siquidem, deposito continuo oxygene et carbonico, solidescunt partibus aequabilitate mixtionis servat integritatem; destruiere

autem eam videtur tum magnopere mutabili humorum indole, tum elementis excrementitiorum humorum elicitis. Itaque partim carbonicum et oxygenes, continuo per vitales actus deposita, putredini adversa sunt, unde bilis et sanguis ipse et succus gastricus antiseptica vi polent: partim ipsa vitae, praesertim concitata, actio secessum elementorum in excrementis promovet, quae, si ulterius non secedunt, servari tamen possunt, dummodo in sphaera vitae moventur. Pus enim in abscessuum cavea contentum, aqua in utribus naturalibus diu saepe corruptionis expertes sunt. Quodsi vero semel in ulteriorem vergant secessum, nec vis vitalis finitimarum partium impedire eum corruptionis progressum potest, imo quandoque etiam magis eum promovet. Urina semel secessui prona in putridum ichorem mutatur, etiamsi finitimae partes vita fruuntur: ulcerum sanies, a partibus vivis inclusa, in corruptionem irreparabilem tamen praecipitatur. Nec desunt exempla carniū, quas venationes praebent, citissime putrescentium, si citatissimo cursu animalia ante mortem agitentur: nec plane neganda est sanguinis in febribus ardentibus summa proclivitas ad putredinem, quae ipso foetore eius, dum e vena mittitur, aut profunditur, manifesta est.

93.

Itaque ut vita putredini inimica est, ita actiones eius favent tamen huic mutationi. Quae quomodo in vivo corpore locum habere possit, quinam sint spontaneae eius mutationis limites, uberius investigandum est.

Optimorum observatorum, quibus Pringlium, Alexandrum, Fourcroyum, Seybertum, Stiprianum denique Luiscium adnumero, fide compertum est, putrescere corpora sola, quae animale[m] habent aut animali simile[m] mixtionem; id est, quae humoribus instructa sunt, azoticum et hydrogenes continentibus: unde putrescere etiam vegetabilia posse constat, si colla seu albumine scaent. Ex animalibus partibus facilius putredine corrumpuntur.

puntur, quae humidiores mollioresque sunt, quaeque cessui elementorum ideo magis favent. Hinc cerebrum et lien citius, tardius nervi et pulmones, tardissime cartilagineae, nunquam fere ossa et dentes putrescunt. Dein humores facilius in hanc mutationem abeunt, qui hydrogenae scatent et azotico, phosphoro etiam et sulfure, difficilius, qui oxygenes continent et carbonicum hemioxydatum: unde citissime urina, tardius bilis, tardissime succus gastricus putredini obnoxius est.

Favere diximus (*phys.* §. 103) putredini oxygenis privationem, et calorem modicum, qui centesimum trigesimum scalae Fahrenheitianae gradum non excedat; resistere aëris atmosphaerici exclusionem, siccationem subitanam, eorumque corporum praesentiam, quae oxygenes attrahant, frigus denique aut caloris gradum definito superiorem. Accedit etiam continuus et aequabilis motus, cum quo putredo consistere nequit, quod intestinum supponat motum, sibi commissum et a nulla externa vi turbatum.

Quae quidem conditiones putredini adversae in corpore vivo omnino adsunt, ut ideo nullam veram putredinem intra vasa saltem viva occurrere posse facile quis collegerit. Hinc igitur nec morbos posse a sanguinis putredine derivari, nec hanc occurrere ea saltem forma, qua progressum descripsimus (*phys.* §. 103.), efficitur. Aequè persuasum habemus, putrida fermenta, si in corpus introducuntur, proxime haud posse sibi humores, sanguinem maxime, assimilare, etiam si vis ea assimilationis ingens sit in putrescentibus rebus. Quamdiu enim vis vitalis viget, resistit continuo motu et oxygene deposito, quod ex ipsa sua compage elicere valet (*phys.* §. 54), ne putredo obtingere in sanguine possit: resistit etiam ope glandularum, ad quas primitus externa fermenta per vasa absorbentia advehuntur, quibus vero transformatur

et adsimilatur quodvis humorum peregrinorum elementum (*phys.* §. 54. *path.* §. 47. 86.).

94.

Nihilominus negari non potest, contingere putredinis quoddam initium; seu propensionem ad eam in ipso sanguine (*phys.* §. 103. *path.* §. 92.). Cuius origines enodare nostrum est.

Prima incipientis putredinis causa quaerenda est in vis vitalis infirmitate tanta, ut nullo modo possit integritatem mixtionis servare (§. 54. 55.). Quidquid subito ac penitus vim vitae pessumdat aut infringit, id occasionem praebere huic sanguinis proclivitati ad corruptionem potest: hinc venena quaedam et contagia, moeror et animi commotiones deprimentes, atmosphaerae labes; ipsa etiam nimia incitatio praegressa (*phys.* §. 64. *path.* § 53.) nonnunquam repente abijt in virium prostrationem tanto maiorem, quo vivacior praegressa erat incitatio. Hinc non rarum est, febres ardentes et validissimas cito in putredinem vergere, praeverti etiam eum transitum ope praesidiorum, quae aequabilem virium actionem restitunt.

Dein ad cibos potusque corruptos respiciendum est. His quidem per se putredo sanguinis haud arcessitur, quamdiu digestionis vis et glandularum efficacia valet: corruptissimis enim cibus, putridisque carnibus vescuntur populi, salva sanguinis mixtione (*phys.* §. 54). Quodsi vero omnis eorum organorum efficacia pessumdat, cavere ibi corpus e putredine nequit. Pari ratione accusanda est ea glandularum debilitas, dum ulceribus aut spliacelo partes extremae corporis occupantur. Per se ac proxime inficere sanguinem nequeunt, nisi glandularum transmutantium debilitas accedat: id autem haud solet, nisi brevi ante mortem, contingere.

95.

Effectus proclivitatis eius varii sunt, ut sanguinem ipsum et humores aut partes etiam solidas, vasa et ner-

vos, complectuntur. Si sanguis in secessum particularum remotiorum vergit, magis attenuatur, minus occupat spatium, ipsaque vasa ita pandit, ut in capillaria etiam vasa cruor abeat, saepe quoque in parenchyma effundatur. Inde rubores, congestiones, inflammationes et ecchymoses sanguinis oriuntur. Sanguinis quoque profusiones non rarae sunt. Eadem magis panfa sanguinis indoles solidas partes incitat, calorem elicit mordacem, febrem cum pulsibus frequentissimis, sed exilibus, pectoris anxietatem, et, dum in encephalum tendit, capitis gravitatem, torporem sensuum et stuporem, aut hallucinationes producit. Vis motrix a nimis panfo et in secessum elementorum prono sanguine excitata tremores efficit et nervorum distentiones: mox vero penitus prosternitur, ut animi deliquia, musculorum laxitas et marcida indoles oriatur. Secretiones turbantur, cum indifferentiam sanguis amiserit: praevalentibus elementis volatilibus et negativa polaritate insignibus secreti humores etiam magis imbuuntur, ut, si extra vitalem sphaeram collocati sunt, maxime corrupti appareant (§. 92.). Inde foetor insignis urinae, sudorum, halitus, faecum: inde etiam livor cutis ruboris comes, cum cutanei humores eandem labem concipiant.

Tandem secretorum humorum corruptio ita augetur, ut sibimet ipsis etiam saniores adsimilent, ut omnis processus vitalis, aquam in duas formas separans, cesset, ut imponderabilia, ab iis elementis conducta, amplius elici nequeant, ideoque debilitas universalis et mors ipsa accedat.

Spontanea hominum incendia, quae a Thomae Bartholini inde temporibus observata fidem omnino merentur, meo quidem arbitrio, e phosphori, quo albumen humorum scatet, combustione subitanea explicanda esse videntur. Comburitur autem phosphorus facilius, dum hydrogene et sulfure, Brugnatellio monente, miscetur, dum ad gradum centesimum Fahrenheitiani thermometri aestuat, aut dum aqua in phosphoreum acidum funditur. Itaque pa-

tet, cur homines liquoribus spirituosis abutentes, aut qui ad flammam sedebant, facilius ignem conceperint, licet Amato Lair, qui de his combustionibus peculiarem libellum conscripsit, haud largiamur, abusum spirituosorum unicam esse causam: patet etiam, cur mulieres potius quam viri terribili eo supplicio enecatae fuerint, cum illae hydrogene praesertim et albumine abundant: patet etiam, cur teterrimus foetor in eiusmodi incendiis et ichor copiosus observati fuerint, cum phosphoreum acidum eam saniem formare consuescat.

SECT. II.

DE VITIIS ALIORUM HUMORUM.

A. *De motu secretorum humorum alienato.*a. *De metastasi.*

96.

Gravissimum est attentioneque dignissimum phaenomenon, humores secretos migrationem simulare ex alia parte in aliam, oriri quoque in aliqua parte secretionem peregrinam fere aut alienam ab eius structura ac efficacia. Ita non raro, ubi lactis secretio impedita erat, lactis simillimus latex in utero aut cruribus aut aliis partibus prodit: abscessu in aliqua parte orto pus repente saepius migrare ad alias partes videtur, blennorrhoea virulenta penem occupante oritur ophthalmia cum effusione similis humoris, qui etiam lentem crystallinam obfuscare potest: suppressa urina videtur nonnunquam in cutim abiisse, ut sudores urinam oleant. Quin, si fides habenda est Martino Lugdunensi, seminis excretionem subito sufflaminata orti sunt sudores seminis nidore praediti similique voluptate excreti.

Ea omnia et similia phaenomena olim ad veram humorum secretorum migrationem relata ita exponebantur, ut per vasa aut telam etiam cellularem ab altera parte ad alteram vehi humores ac transferri crederetur: unde

sanguinis massam continuo permeare eosdem necessarium videbatur. At concedi ea migratio haudquaquam potest.

Primum enim repugnat immunitas sanguinis ab omnibus vitiis, quae peregrina et semel excreta possent generare (*phys.* §. 54. 161. 245. 250. *path.* §. 47. 86.). Cui accedit, quod neutiquam venis, sed solis vasis absorbentibus humores secreti possint revehi, quae cum perpetuo eos in glandulas avehant, necesse est ibi transmutentur (*phys.* §. 259.). Dein etiam nunquam aliquid in sanguine vel microscopiorum ope detectum fuit, quod migrationem eam secretorum humorum et contaminationem sanguinis probare posset. Neque tempus brevissimum sufficit, quo evanescere altero prodire altero loco secretiones videmus, ut per longam eam viam, quam glandulae aperiunt, migrationem statuamus. Neque tela cellularis, quae utique propellit peregrina, phaenomena haec exponere potest, cum tardiores sint progressus ii, quam quae ea phaenomena, de quibus hic loquimur, dilucidare possint. Namque post menses aut annos demum peregrina corpora, aliquo loco in telam cellularem intrusa, alibi iterum prodeunt. Denique accedit insignis virium vivarum mutatio, quae intercedere ii mutationi plerumque solet, ut nec blennorrhoea possit ophthalmiam, nec parotidum tumor scroti oedema et inflammationem producere, ni praecesserint vehementes virium incitationes, nervorum etiam turbae, quibus demum propagatio ea contingit.

Quibus rebus colligitur, mutationes has, quas vulgari nomine *metastases* appellare consuevimus, dynamicas potius esse, quam physico modo aut mechanico exponendas.

Sed haud desunt obiectiones contra hanc sententiam, quas ventilare liceat, priusquam ipsam explicemus et ube-

rius illustremus. Bichatus enim, tum secretos tum etiam peregrinos humores in telam cellularem et venas iniiciens, diversa inde et contraria etiam sibi phaenomena produci observavit. Urina in iugularem venam iniecta enecavit canem: bilis vero eodem modo iniecta morbis quidem canes afflixit, quos tamen superarunt, ni corrupta aut atra bilis cum sanguine misceretur. Iniecit etiam salivam et mucum, sine memorabili sanitatis laesione: ex urina iniecta magis aegrotarunt. In telam cellularem iniecta urina aut bilis aut alii humores locales morbos, nequaquam vero universales produxerunt.

Haec experimenta licet Bichatus magni esse momenti arbitratur, equidem tamen multo minoris ea aestimo, siquidem tantum abest, ut consentiant, ut potius satis differentes effectus produxerint: urina enim iniecta modo aegritudines, modo mortem attulit. Dein negandum non est, longe aliena esse haec experimenta a similitudine perfecta cum iis, quae in metastasibus contingunt. Iniectio humorum secretorum in venas ope siphonum haud est absorptio per vasa lymphatica, transitus per glandulas et aectio in ductum thoracicum, e quo tandem confluere dicuntur ii humores in sanguinis massam. Postremo monendum est, experimenta in animalibus instituta satis fallacia esse, neque posse inde certo concludi ad mutationes, quae in corpore humano contingunt.

98.

Metastaseos definitio, quam supra (§. 36.) exhibui, uberius hic illustranda est. Dixi esse translocationem morbi eiusdem ex alio in aliud membrum aut organon: notetur autem principio necessarium esse ad metastasim, eandem morbi naturam transire: namque, si essentia mutatur, est potius *διαδοχή* quam metastasis. (§. 36.). Si inflammatio forte hepatis producit oedemata pedum aut nervorum resolutiones, hae quidem passiones metastases nequaquam appellandae sunt, sed ulcera pedum et inflammationes eodem nomine appellantur. Dein remo-

vendus est a metastaseos notione transitus morbi universalis in partialem, de quo supra (§. 29. 30.) disertius praecepi: Namque et in eo transitu quaeri non solet, eadem sit localis morbi natura, an diversa. Denique separandae sunt metastases a symptomatum activorum et cresium informatione. (§. 17 — 19.). In his enim reditus ad sanitatem et restitutio aequilibrum haud obscura est, in metastasibus vero manet turbata virium ratio et aberratio a finibus naturae, licet quandoque salubres esse possint. Differunt etiam a crsibus, quod suppressa naturali secretionem anomaliae hae consequi soleant, sicut post bilis aut lactis secretionem impeditam icterus aut metastasis lactea haud raro oriuntur.

Quodsi metastasis est morbi formalis transitus ab alia ad aliam partem, manifestum est eandem abnormitatem actionis, eandem morbosam reactionem propagari, cum morbi natura versetur in efficaciae quodam abnormi modo: cuius cum effectus sint secretiones, palam est, secretos humores vere non migrare, sed dynamice communicari eas abnormes efficacias. Irrita profecto esset humorum migratio, cum longe facilius sit, frequentior et gravior etiam efficientiarum propagatio. Atque, cum nervi sint naturales et optimi imponderabilium conductores, patet etiam, nervorum ope metastases citra omnem humorum migrationem propagari: qui, si e gangliis in primitus aut secundario adfectam partem diffunduntur, pro varia incitationis ratione, possunt separare imponderabile aut conducere. (*phys.* §. 16. 40. 52.).

99.

At vero requiritur adficiendi organi quaedam capacitas, seu dispositio, cur potius huc quam aliorum propagetur adfectio. Adfinitatem intelligimus vel fabricae partium vel nervorum communionem, vel functionum antithesin aut adfociationem, quibus omnibus adminiculis propagatio eget. Bichati autem sententiae adstipulamur, experientia confirmatae, quod membranae eiusdem sa-

bricae, organa eodem textu gaudentia facilius mutuo morbos accipiant, quam organa textu differentia. Idem valet de consensu nervorum atque de antithesi et adfociatione: quae dispositionum momenta si praepollent, nullius fere opus est causae occasionalis aut stimuli, sed per se ac protinus propagantur.

Causa vero occasionalis metastases producat vel stimulo adscribenda est, vel ii, quod efficientiam in primitus adfecto organo vehementer suppressere valet. Incitatio ope novi stimuli aucta in partem transit vel fabricae similitudine et functionis, vel antithesi, vel consensu conspicuam. Suppressio vero efficaciae provocat in aliis organis in antithesi versantibus aut consentientibus et adfociatis vicariam efficaciam. En summam legem, cui adstrictae sunt metastases, quamque e doctrina de dynamico organorum nexu egregie explicaveris (*physf.* §. 72—74.).

Ea omnia sine humorum intercessione contingunt, cum sola efficaciae dynamica propagatio necessaria sit; quod confirmatur phaenomenis iam supra allatis (§. 96.) de partium solidarum, nervorum imprimis, adfectibus humorum metastaticam secretionem, si quae sequitur, semper praecedentibus. Nec necesse est haec sequatur: etenim existunt metastases, ut eo verbo utar, immateriales, ubi solae nervorum distentiones et inflammationes ex alio membro in aliud transeunt.

100.

Sed speciatim inquirendum est in humorum, si qui secernuntur, similitudinem. Similes omnino sunt, sed non iidem; namque nova secretio oritur, ob similem quidem organi secundo adfecti fabricam, similis, sed ob differentiam, diversa. Bilis ipsa, quam hepar secernit, a cute produci nequit; desunt enim cuti organa ea omnia, deest totus venae portarum apparatus, quorum ope humor ille hepatis inquinatus gignitur. Sed insunt sanguini soda carbonica, extractivae partes pigmentum constituentes, oleum grave et hydrogenes carbonicum; quae elementa

si abundant in vasis cutaneis capillaribus, icteri colorem producunt (*phys.* §. 159. 160.). Urina si intercluditur, ipsa non migrat ad cutis aut aliarum partium vasa, ut sudores urinosos, salivam urinam redolentem producat; sed insunt sanguini sales phosphorici, inest azotici copia, quae in urina constituit peculiarem eam substantiam citissime putrescentem (*phys.* §. 292. 293.); haec si abundant in sanguine, accedente cutis incitatione in eam congeruntur, ut similis oriatur odor. Tali modo exponenda sunt egregia Nystenii experimenta, qui in latice per vomitum reddito post ischuriam, et uricam substantiam et alia lotii elementa ipsumque odorem urinosum revenit. (*Recherch: de chim. et de phys. path.* p. 270. f.) Nescio, Martini Lugdunensis observatio (§. 96.) fidem mereatur; quod si largimur, nil inde sequitur, nisi nidorem illum ac halitum e sanguine secretum, quod igitur in eodem sanguine redundare hactenus possit, ut aliorum humorum mixtionem alienet.

Aliam, et rarissimam quidem, observationem Wurzeri Marburgensis (*Annal. der Wetterauschen Gesellsch. B. II. p. 37.*) de urina post mammarum tumorem in viro lactea, quae caseum, nullam fere substantiam uricam, sed acidum benzoicum continebat, hanc, inquam, observationem, e metastasi lactea exponendam, ita accipio, ut cum diabetica urina comparem. Etenim verum lac poscit olei animalis praesentiam, quo haec urina caruit: sedimentum illud, quod caseum vocat Wurzerus, simile fuit sedimento diabeticae urinae aut ii saltem, quam infantes saepe mittunt. Ad hoc etiam dubia est lactis praesentia in mammis, quam e tumore praepropere adsumit.

Recte haec ad morbosarum secretionum propagationem applicantur. Lactis secretionem praepedita, idem nequam lac in aliis organis fecerni, sed similem solummodo colore laticem, qui nec easdem omnes habeat particulas, sed longe diversas, alio loco uberius probabo. Scabie suppressa, internorum viscerum oriuntur mala, simi-

lia quidem, sed nequaquam scabiosa: complectuntur enim vel nervorum distentiones vel inflammationes vel ulcuscule etiam. Simile quid accidit in blennorrhoea penis sufflaminata: oritur ophthalmia cum secretionem purulenti laticis, qui simulat quidem blennorrhoeicum humorem, alienus tamen ab hoc est.

Haec omnia clariora sunt et veritati proxima videntur, si, quae de secretionum legibus monuimus (*phys.* §. 248. 249.), ad hanc quaestionem applicantur. Irritam esse fabricam organorum tantopere mirabilem atque vanos naturae conatus in construendis iis organis dixerimus, si humores omnes per omnia organa secerni posse contenderemus. Sed ascendendam est ad remotiores particulas ac ad ipsa elementa, quibus cum sanguis ubique scateat, possunt etiam quodammodo confluere, ut similes humorum qualitates nascantur; idem vero humor nusquam fecernitur.

Nec praetereunda est lex illa Galvanismi, quod polaria elementa semet mutuo provocent, licet proxime se non contingant (*phys.* §. 40. 52.). Hinc, si forte altera forma in humoribus praevalens suppressa fuerit a contrario elemento, id ipsum in aliis partibus provocat contrariam formam, citra ullum migrationis vestigium. Vidimus insuper, efficientiam electricam in ratione inversa esse ad chemicam (*phys.* §. 36. 52.); aucta igitur illa in organo primitus adfecto supprimuntur secretiones, in aliis demum organis succedentes.

b. De nutritione alienata.

1101.

Nutritivae vis seu vegetativae activitas versatur in continuo expansivae et contractivae vis conflictu, seu in assidua oxygenis et hydrogenis lucta (*phys.* §. 80. 82.): particulae, quae illo abundant, apponuntur, quae hoc amoveantur, cum pars nutrienda, bipolarium more conductorum, secessum elementorum eorum polarium pro-

ducat. Duo magni sunt corporis humani apparatus, in anthithesi constituti: organa spiritibus ducendis infervientia oxygenes parant et azoticum, transit tandem sanguis arteriosus primitus contractus, deposito oxygene, in venosum sanguinem hydrogenae et carbonico praegnantem (*phys.* §. 160. 168). In digestionis organis et ipso nervorum systemate hydrogenae praepollet, proliciens tamen oxygenes in musculis et sanguine arterioso. Quo propior est homo origini, eo manifestior est lucta et vividior, praepollente tamen, propter ortum e fluidis, negativa forma, seu hydrogenae et expansiva vi (*phys.* §. 18. 25. 43. 100. 540.). Aequilibrium utriusque in aetate, quae consistit, adest, unde plena omnia sunt et turgida et renitentia. Sed continuo ablato hydrogenae, altera forma oxygenis, post aetatem eam praevalere incipit, quae cum contractionem producat, fere retro, quasi ruina quadam, nutritio revolvitur (*phys.* §. 100). Hinc osseae maxime insulae, senibus familiares, quibus vasa magna et membranae occupantur, tendines rigidi, musculi tendinosi; cumque ablatio continuo increseat, decrescente appositione (*phys.* §. 81.), ossa etiam attenuantur, adeps consumitur, omnisque turgor vitalis (*phys.* §. 57.) amittitur.

Ex iisdem fontibus nutritionis errores in morbis exponendi sunt. Neque tamen negligenda est lex naturae, formam singularum partium appositis etiam novis particulis servans. Natura enim sancivit normam formationum, qua in musculos pars fibrosa et cruor, in nervos albumen, in ossa calx phosphorica continuo deponuntur eamque formam adipiscuntur, quae servandae partis integritati est idonea. Quodsi igitur vis haec formatrix, nimis incitata aut alienata incitatione, labefactatur aut pervertitur, pervercae etiam et abnormes nascuntur nutritiones. Sic inflammatione praegressa nimis incitata vis formatrix et alienata nimium producit et alienum a norma incrementum: sic ulcera ossis spinam ventosam producant.

Denique memoratu dignum est, generationem esse reproductionis speciem, non solum servando individuo inservientem, sed ultra id progredientem et abundantem (*phys.* §. 385. 491.). Quod in inchoatis naturis praeprius elucet: ibi enim, Conservarum exemplo, sola vegetatio sensim ac minutatim in generationem abit. Rudimenta eius transitus in corpore muliebri, in ovario degenerato occurrunt, quod, dum hydatidibus obsidetur, pilos etiam et dentes et ossa producere solet (*phys.* §. 270. 496. 532.): ea tamen differentia, ut ossa et dentes mucos, pili vero sebo aut adipi insideant: unde utramque polaritatem suas producere formationes Autenriethius effecit.

Itaque primum est exponendum, quales positivae aquae forma praevalens nutritionis errores producat. Arteriarum sanguis, oxygene scatus, si nimia copia id oxygenes cum parte fibrosa deponit, quae alioquin mediocri et limitata copia secerneretur, oriuntur coalitus partium, nimiaque volumina, ipsae etiam stenochoriae et ossae degenerationes. His omnibus erroribus id est commune, quod humores oxydati, pars fibrosa, mucus, calx phosphorica nimia copia apponantur, plerumque stimulo partiali sanguinem continuo adlicente.

a. Coalitus partium.

— 102.

Coalescunt autem partes vel post lenem inflammationem, quae arteriosum sanguinem in vasa impellit, naturaliter indifferentia, iam vero positivae polaritatis participia, vel post congestionem, quae similia producit, vel etiam in suppuratione, lympham mutatam excernente (§. 77 — 79.). Hinc quaeque passivae congregationes, laxitatem partium et nimiam vasorum dilatationem supponentes, aut positus is parietum, ut assiduo sibi incumbant, neque sueto modo moveantur, occasionem praebere coalitui possunt.

Id in mollioribus partibus facilius fere contingit,

quam in ossibus, maxime dum illarum superficies glutinoso latice continuo irrigatur. Lympha plastica, quieti commissa, in fibras solidas abit (*physf.* §. 158. 161.) quae facillime partes finitimas iungit, eoque modo coalitum producit.

Ancyloblepharon est palpebrarum coalitus, vel ab ophthalmia recens natorum glandulosa ortus, vel ab ulceribus tarsum occupantibus, vel a continua palpebrarum oclusione.

Synechia dicitur corneae membranae cum iride coalitus, vel a staphylomate vel a suppuratione corneae, vel ab inflammationibus violentis ortus, omnemque pupulae mobilitatem supprimens.

Synizesis est pupillae oclusio, iridis inflammationem aut lacionem in cataractae curatione sequens. Quod vitium omnem lucis adgressum ad internum oculum impedire necesse est. Membranae pupillaris congenito vitio persistere interdum visa est (*Meckels path. Anat.* I. 397.).

Lentis crystallinae capsula cum uvea coalescit in cataracta lactea, ubi inflammatio et suppuratio id corpusculum cum capsula occupat. Pupulae pariter immobilitas inde sequitur.

Ancyloglosson est fraenuli, quo lingua coercetur, nimia longitudo, quod vitium, ni congenitum fuerit, sequitur sere inflammationem linguae et ulcera. Nascuntur autem inde salivae continuus adfluxus, a Whartonianorum ductuum incitatione et pressione (*physf.* §. 117), deglutitio et loquela difficilis.

Meatus auditorii oclusio congenita semper est, orta a defectu evolutionis, cum quivis embryo ad octavam usque hebdomada aures externas oclusas habeat (*physf.* §. 534.). Albucasis, Bartholini et Lachmundi observationibus rarissimum id exemplum confirmatur.

Ani *atresia* frequenter est congenita, cum primitiva abdominis forma longe alia sit, intestinis extra id formatis, diutius enim clausa sunt intestina, priusquam exter-

num ostium aperitur (*phys.* §. 534.). Solet nonnunquam ipsum rectum intestinum, ad instar cloacae avium, in vaginam aut in vesicam urinariam effundi; aut coeco sine in pelvi pendere; aut breviora iusto intestina, contortuplicata in massam informem terminari, qualis fuerat primitiva eorum forma (*Meckels path. Anat.* I. 501. f.). Nonnunquam tamen, salvo externo ostio, anus interna membrana praeclusus est, quae vel a simili formationis pristinae mora, vel ab inflammatione oritur, quae et in adultis haemorrhoides sequi potest.

Vulvae atresia ex hymenis coalitu declaranda, vel congenita est, pubertatis demum aetate molesta variisque adfectus a sanguinemensruo accumulato producens; vel acquiritur inflammatione, ulceribus et excoriationibus parietum. Praecluditur etiam uteri os, dum ulcera, id aut tubercula obsident aut inflammatione membrana praeternaturalis gignitur.

103.

Interna etiam organa haud raro inter se coalescunt; idque vitium facilius toleratur, si leve fuerit, difficilium vero, si vel tota viscera occupat vel magnas eorum facies, ubi functiones omnino impediuntur.

Cranium infrequenter concrevit cum meningibus, praegressis fere capitis laesionibus, quae inflammationes meningum adferunt. Morgagnius et Gredingius, qui haud adeo raro id vitium observarunt, capitis dolores, stuporem et somnolentiam inde oriri testantur, quod meningum motus eo vitio offenditur aut plane aboletur.

Multo frequentiores, imo frequentissimae sunt pulmonum adhaesiones ad pleuram, maxime in superiore possicaque pulmonum facie. Qui coalitus, si sola tela cellulari flaccida et laxa, locis singulis adhaerente, perficitur, aut minime, aut parum officit pulmonum functionibus: quodsi vero ligamenta firmiter latioraque sistit, undique fere nectentes pulmonum faciem cum pleura, prohibet omnino spiritus ducendi officium, ac anxietatem,

asthma diuturnum, sed doloris expers, producit. Quinetiam pulmonum functio hactenus laedi potest, ut sanguis venosus nequaquam idonea oxygenis copia impraegnetur: unde morbus purpureus aut coeruleus, quem, citra foraminis ovalis dilatationem, ab hac sola causa oriri testatur Alex. Marcetius (*Edin. med. and surg. Journ.* 1805, *N. 1. p. 412 Cf. § 201.*). Sequuntur ii coalitus inflammationes vel congestiones ipsamque hydropicam thoracis colluviem.

Similis est pericardii cum corde coaliti ortus. Bailius vidit id vitium a colluvie purulenta thoracis natum, qua pericardium continuo ad cor pressum fuisse videbatur. Alioquin inflammatio pericardii levis aut ulcera et laticis lymphatici in illo congeries accusanda sunt. Interdum visa est facies cordis hirsuta, ob lympham pilorum forma exsudatam, quae cor cum velamento iungeret. Quod fortitudinis mirabilis signum in heroum, Aristomenis Messenii et Leonidae, cordibus post mortem inventum fuisse, narrant Plinius et Valerius Maximus.

Nec rarae sunt hepatis cum diaphragmate, duodeno, ventriculo et vesicula fellea concretiones, ab inflammationibus et ulceribus ortae: vel intestinorum inter se aut cum peritoneo coalitus, similem causam supponentes. Denique etiam ovaria cum simbriis tubarum aut cum peritoneo coalescere visa sunt in feminis supra cognitis, ob continuam earum partium incitationem, quam tandem sterilitas sequitur, cum simbriae coalitae libere agere in ovula nequeant.

104.

Ossa pariter coalescunt in *ancylosi*, quae et vertebrae dorsi et ossa membrorum in senibus occupat. Accusanda in eo vitio praecipue synoviae abundantia et spissitudo, quae in protracta aetate e resorptis fluidis synoviae partibus, remanentibus vero solidioribus oriri solet. Rigiditas insuper bursarum mucosarum, ligamentorum articularium et capsularum, aut inflammationes, ulcera et

plagae, tum denique glandularum articularium tumores in censum veniunt, quibus omnibus synoviae abundantia, mora et spissitudo producitur. Cum imprimis latex burfarum mucosarum e simbriatis earum ostiis ope muscutorum et aponeurosium vivide agentium eliciatur, resolutis iis musculis ostia burfarum occluduntur, synovia inspissatur, oriuntur corpuscula cartilaginea ex incrassata synovia, quae plerumque in ancylosi observantur: Unde patet, et motus membrorum penitus intermissos et paralytes ansam huic vitio praebere. Arthritis etiam vulgarissima est causa, cum uberiores synoviae et laticis burfarum mucosarum secretionem producat, quibus humoribus turgentibus articularum nascuntur tumores ii morbo satis familiares et in rigorem articularum transeuntes. Denique etiam luxationes, fracturae, mollitia ossium in rachitide occasionem praebere huic vitio solent, cum similem synoviae abundantiam et turgorem adferant.

β. Nimum partium volumen et tumores.

105.

Distinguendum omnino est nimum viscerum partiumque externarum incrementum a sola dilatatione atque a tumoribus praeter naturam natis. Illud enim ita oritur, ut typum normalem transgrediatur nutritio, quod e stimulis praeternaturalibus exponi posse videtur. Hinc et impetu sanguinis et motu partium volumen augetur.

Sic cordis volumen auctum, ab enormitate infra consideranda (§. 204.) diversum, lentam supponere inflammationem videtur. Hepatis volumen nimum cum thymi glandula enormi solet in infantibus recens natis a mora infantis in embryonis statu oriri: nonnunquam tamen a voracitate nimia nascitur. Renes nimia mole occurrunt in pulmonum morbis, quibus functio impedita aquae generandae obest, unde renum incitatio oritur.

106.

Tumores molem naturalem excedentes a plasticae vis
Pars III.

ea incitatione pendent, quae limites idoneos transgreditur (§. 101.). Referrī autem huc possunt cicatrices et calli, polypi et tumores cystici, quorum omnium ortum ex incitata et ad altiorem gradum evec̄ta telae cellularis efficacia exponimus. Etenim sedes eorum tumorum manifesto est in tela cellulari, cum sectio nil nisi fabricam cellularem ostendat, cumque et eae plagae facilius cicatricibus obducantur, quibus cellularis tela superstes est, quam quibus dem̄ta fuit. Oriri autem eos tumores, dum indifferens telae cellularis status tollitur, efficacia incitatur, dum vasa capillaria aut sanguinem aut maiorem inquinorum laticum copiam accipiunt, negari nequit, siquidem novorum vasorum ortus in his partibus multo difficilīus intelligi potest. Nec vere adsunt vasa sanguifera, namque cicatrices, rubicundae quidem dum generantur, post albidum iterum colorem adipiscuntur, eodemque modo alii tumores comparati sunt. Hinc separati serē sunt a reliquo organismo, ac suam peculiarem vegetationem absolvunt. Quae prima est abundantiae causa: namque ab imperio cordis haec vasa remota limites eos haud amplius agnoscunt, quos circulus sanguinis ponit. Altera causa est incitatio naturali superior, quae magis et abundantius humores adlicit, quam id in statu normali contingere solet.

Differe tamen cicatrices pro partium vulneratarum varietate, etiamsi eadem sit tela cellularis, in dubio poni nequit: siquidem musculorum tela cellularis partem fibrosam, nervorum albumen, cartilaginum gelatinam, periostei humores calce phosphorica praegnantēs secernit et advehit. Ii processui praesertim suppuratio favet, quae maiorem semper vasorum incitationem et abundantiorē humorum adfluxum producit.

Hinc patet, cur cicatrices callique et maiorem habere ambitum et asperiorē faciem et intimum nexum cum subiacentibus partibus soleant. Etenim praeternaturalis incitatio limites transgrediens papillas gignit, quas

carneas dicunt, licet mere cellulosae sint, vasis duntaxat capillaribus, rubrum ad tempus sanguinem vehentibus, pertextae: quae papillae demum membranam haud laevem, sed asperioremem formare debent et interiorem cum aliis partibus nexum. Inde etiam efficitur, fabricam cicatricum et callorum differre a structura partium finitimarum, quippe cum haud normali et mediocri activitati, sed praeternaturali et limites transgredienti, originem debeant. Calli interior fabrica porosa etiam aut magis compacta esse consuevit, quam ipsorum ossium, cum quibus minus cohaeret, quam cum periosteo. Huius enim vasa in callum producuntur.

Quibus colligitur, impediri cicatricum et calli generationem iis omnibus rebus, quae vel nimis irritant, vel torporem vegetativae vis producunt. Nimis irritata vasa, electrica efficacia pollentia, chemicam activitatem, seu secretionem impediunt. (*phys.* §. 247. 250. *path.* §. 78.): Inde peregrina corpora, quae fractas ossis partes aut vulnera obsident, nimis strictae fasciae, nimius motus, victus ratio maxime incitans et exaestuans, cicatricum et callorum generationi officiant. Sed obsunt etiam ea nutritionis vitia, quae vel debilitatem, vel vis eius inaequalem dispensationem producunt; unde gravidae et senes et qui cachexia laborant, plagas partium mollium ossumque fracturas aut raro aut nunquam coalescere vident.

107.

Proximi his abnormitatibus sunt alii tumores: praetertim *cyfici* et *polypi*. Cystici autem tumores, in tela cellulari sedentes, velamento cincti sunt, unico initio, sed dein stratis pluribus conflato, laevi, qua contentum humorem; villosa, aspero aut salebroso, qua telam reliquam cellularem aut externam faciem spectant. Vasa sanguifera paucissima insunt, sed capillaria exhalantia, quibus, post vacationem fluidorum, nova iterum penus gignitur. Resorbentia vasa etiam insunt, cum haud raro sponte curantur, sorpto omni omnino latice accumulato.

Quibus omnibus efficitur, Bichati sententiam suffragiis dignam esse, quod tumores cystici saccis iis simillimi sint, qui membranâ serosis cinguntur: cum etiam curatio hydroceles tunicae vaginalis eadem sit ac hydropis cystici in funiculo umbilicali. Hinc ortus tumorum eorum inde exponendus est, quod cellularum parietes vel irritati vel laxati congestionem patiantur, qua humores nimia copia addiciuntur: qui cum sorberi aequabili ratione non possint, stagnant, vario modo inspissantur ac demum tumorem sistunt. Hinc quoque finitima tela cellularis fatiscere solet, quod humores inquilini in saccum potentius attrahuntur. Sed suo tamen modo vivunt tumores, cum humores peculiâres contineant, similes quidem iis, qui in finitimis partibus haerent, ut cartilaginei sint tumores in vicinia articularum, in tela adiposa adiposi, sed pedicellati praesertim aliâ agnoscunt vasorum internorum activitatem ac finitimae partes. Et haud rarissimi sunt tumores alieni a partibus vicinis, ut ossei adhaereant peritoneo, adiposi telae mucosae. Si partes finitimae sanae sunt, excisus tumor etiam evanescit, sed recrudescit, quoties morbosae sunt partes, inflammatae aut ulceratae.

Occasionem praebent ut plurimum localia telae cellularis incitamenta, per pressionem, concussionem aut inflammationem, quibus sic alienatur vegetativa vis, ut unico potissimum loco praepolleat. Solet etiam arthritis aut alia cachexia, praesertim syphilitica, nutritionem perturbans, dispositionem producere, quae et hereditate propagatur; nec sine ratione dictum fuit, masturbationis vitium nonnunquam nutritioni aequabili adeo obesse, ut verrucae facilius oriantur.

Interna fabrica generatim quidem cellulosa, variat tamen pro variis rebus, quas continet tumor. *Sarcomata* dicuntur, quae carneam massam: *melicerides*, quae mellesae molis humorem habent adiposum, et pilis nonnunquam obsitae sunt: *atheromata*, quae pultaceam: *lipo-*

mata, quae sebaceam: *steatomata*, quae solidiorem etiam substantiam: *ganglia*, quae in bursis mucosis: *ranulae*, quae iuxta venas raninas: *clavi* denique, qui in extremis pedibus resident, cartilaginea substantia referti. Omnia ea tubercula id tamen habent commune, quod mobilia sint, neque adeo firmiter partibus finitimis adhaereant, ac scirrhi immedicabiles.

Sarcomata, Abernethio docente, e parte sanguinis fibrosa abundante orta, vel vasculis pertexuntur organicam eam massam reddentibus, vel adiposa simul massa constituuntur, hydrogenis abundantis accessu nata. Illa, dum inveteraverint, superficiem habent venis turgidis confitam, quod a molis pressione oritur. Tandem solent, sibi commissa, in suppurationem abire et ulcera foeda, quibus tota consumuntur. Quae adiposam simul massam continent, capsula circumdantur, quam vascula perreptant minima, quae exciso tumore exiguam duntaxat sanguinis copiam profundunt. Rarissime inflammantur. Tertia sarcomatis species pancreatica Abernethio dicitur, varii textus, glanduloso-fibrosi ut plurimum, capsula tamen circumdatur: in mamma muliebri interdum obvia. Moles vario modo mutatur: interdum inflammatur et acriter dolet ut cum carcinomatibus mammarum commutari possit. Occurrunt praeterea in testibus sarcomata cystica cellulosa, caseosam massam continentia: in glandulis colli tuberculata, pariter cystica: denique medullam cerebri aemulancia in testibus, quae carcinomatis mollis nomine insigniri solent. Albidi hi sunt tumores, non satis dolentes, pulposi, testes tandem inflammantes et exedentes.

108.

Polypi plerique tela cellulari constantur, cuius indoles naturalis est; dilatationem experiri possunt singularem, si incitatio localis praegreditur, aut vis vegetativa inaequaliter dispensatur. Probe igitur distinguendi sunt hi tumores a concrementis illis haud organicis, quae in san-

guine occurrunt, dum vis vasorum motrix penitus pessum-
datur (§. 91.). Hi vero contracto pedunculo non solum
firmiter cohaerent cum aliis partibus, sed nutriuntur eti-
am, crescunt, vel obdurescunt vel molliuntur, inflamman-
tur denique et ulceribus exeduntur. Sedes in tela cel-
lulari supponit incitationem praegressam atque adfluxum
humorum superfluum stimulis sustentum: unde locales
plerumque sunt causae in membranis mucosis sedentes.

In corde, quamvis lacertis musculosis nulla interpo-
sita est tela cellularis (*phys.* §. 183.), chordae tamen seu
fila cartilaginea, in quae carni lacerti terminantur (*ibid.*
§. 181.), originem praebent polypis cordis, qui veri seu
antiqui dicuntur. E pluribus enim, qui ea vitia post
mortem observarunt, unicus sere Richardus Browne Che-
ston disertis verbis meminit, e columnarum carnearum in-
terstitiis ea surgere. Differunt autem ipsa compage a co-
lis illis (§. 61.), solent enim firma esse, fibrosa, carneo-
cartilaginea, produci etiam e corde in venas et arterias.
Quid quod vasâ in iis tumoribus observarunt Lowerus et
Diemerbroekius, licet cautior Morgagnius dubia quaedam
moverit.

Quae anomala vegetatio si cor occupaverit, necessè
est motus insigniter turbetur et palpitationes oriantur,
adeo saepe vehementes, ut animam aeger deficiat, ple-
rumque auctae, si in sinistrum latus aeger decumbit. An-
gore cum his palpitationibus per circuitus recurrunt, ve-
narum sectionibus paullum adlevati: pulsus a plerisque
auctoribus intermittentes et irregulares describuntur.
Neque tamen sine exemplo est, pulsuum nullam esse
perturbationem (Cheston). Hinc unico signo haud
fidendum, sed plura comprehendenda, probeque a signis
hydrocardiae et asthmatis arthrici distinguenda sunt. An-
gore, qui per circuitus redeunt, et spirituum summa dif-
ficultas dolores eos non adferunt, qui asthma arthriticum
comitantur, neque sensum fluctuationis circa cor, quem
in hydrocardia observaveris. Nonnulli testantur, sensum

in iis palpitationibus adesse, quasi aër calidus cordi adflaretur; sed in aliis id signum deficit. Rubor saepe faciei et livor, aut etiam erysipelatoſa inflammatio accedit, quae valde auctum malum ſtipari ſolet. Poſtremo aeger cruciatibus indies frequentius recurrentibus magis magisque emaciatur: aliter ſpiritus ducere nequit, niſi antroſum flexo corpore et demiffis pedibus. Tuſſis deeſt, quae cruciare aegrum ſolet hydrocardia correptum. Difficillimum certo cognitu malum, quod nec Wichmanni ſagacitas ſatis dilucidavit.

109.

Narium polypi frequentiores e membrana Schneideriana aut ex ipsis ſeroſis membranis ſinus obveſtientibus originem petunt. Coryza diuturna aut ulcera membranarum oſſiumque praecedere occasionemque gignendis his vitiis praebere ſolent. Aut molliores ſunt et fere mucoſi, nonnunquam etiam cavi, arida aëris indole contracti, extenſi, ubi pluvius eſt coeli ſtatus: aut duriores ſunt et ſcirrhoſi, in corruptionem proclives, facile ulceribus exeſi ac ſanguinem profundentes. Primum eorum initium haud magnopere moleſtum eſt: coryzam continuam, odoratus defectum, ſternutationem frequentem et capitis dolores producant, quae ſymptomata pluviis inprimis diebus augentur. Mox vero accedunt oculorum dolores, lacrimarum continuus fluxus ab obſtructis ductibus naſalibus: interdum oculi ſitus continuo preſſi ab eo tumore dimovetur. Aëris tactus irritat et rodit tumorem, donec in ulcera abeat, quae oſſa finitima exedere ſolent.

Qui in utero naſcuntur polypi, e fluore albo obſtinato, e ſanguinis etiam menſtrui retentione ac depravatione, praefertim in arthriticis, ſcrofuloſis aut ſyphiliticis mulieribus, ortum ducere ſolent. Peculiari fere ſemper membrana veſtiti, laxiores ſunt et molliores, qui in fundo haerent, duriores contra, qui ad oriſcium aut in cervice ſiguntur: hi etiam firmiſſime nectuntur, illi ſaepe ſponte elabuntur. Lente gliſcunt, ut initio nec tangi nec ex-

plorari possint: eo etiam distinguuntur ab inverso uteri fundo, qui repente oriri solet. Cum dein magis turgescunt et deorsum premunt, specillo poteris iuxta eum tumorem altius in uteri fundum penetrare, quod iterum ab aliis uteri vitiis hunc tumorem distinguit. Interea tumorem uteri et per abdomen explorare licet: accedit aut sanguinis aut mucis frequentior fluxus, denique, cum exulceratur, saniei profusio periculosa. Cetero coitum impedire, conceptioni officere, anum comprimere et vesicam solet, ut tenesimi frequentes oriantur.

γ. *Stenochoria et Osteogenesis praeternaturalis.*

110.

Stenochoriam dicimus parietum, quibus canales constituuntur, id augmentum, quo multo crassiores facti lumen canalibus arctant. Id manifesto abnormem supponit nutritionem, lymphae principio coagulabilis secessum in membranam, quae dein vasis nervisque instruitur. Saepius frequens id vitium in aneurysmatibus, in oesophago et intestinis, maxime post praegressas inflammationes.

Non rara sunt ossium infusarum exempla in plerisque mollioribus corporis partibus, maxime in arteriis valvulisque earum in corde, in pleura, meningibus et cartilaginibus asperae arteriae. Arteriarum plerumque maiorum trunci, prope a corde, ita obdurescunt, ut tela cellularis membranis interposita in laminas abeat singulas osseas, quae rarissime in ramis, nunquam in minimis arteriis occurrunt, quippe quarum tunicae multo robustiores sunt. Sunt autem vel squamae externae, quae neque dilatationi arteriae favent, neque motus impediunt, vel interne aliquid protuberat, quod, licet concretum, haud tamen penitus in osseam naturam abiit. In senibus, maxime iis, qui laboribus gravioribus adsuesfacti sunt, frequentes sunt et animi deliquia saepissime recurrentia producant: occasionem etiam dilatationi cordis et aneurysmati ventriculorum praebent, ubique enim fere in cadaveribus

utrumque vitium coniunctum invenitur, ut saltem venosae valvulae osseae sint, si cor nimis dilatatum est. Solet etiam pulsus fieri inaequalis: febre vero naturalis eius indoles vi cordis restituitur. Gravissimus ille adfectus, quem anginam pectoris perperam vocant, plerumque est cum eadem osteogenesi vel valvularum cordis vel arteriarum coronariarum iunctus. In decrepita senectute a pessumdata per eam osteogenesisin vi vegetativa gangraena oriri et sphacelus partium solet.

Venarum osteogenesises rariores sunt: frequentissimae fere in parietibus sinuum cerebri, maxime in processu falciformi, ubi ingentia ossa praeter naturam orta capitis dolores atrocissimos, apoplexiam, epilepsiam, furorem etiam et melancholiam producant. Vasa lymphatica ossea fieri non rarum est, a Cruikshankio enim et Waltero et Mascagnio et Sömmerringio notatum. Frequens etiam id vitium in aspera arteria, cuius vel cartilagineos osseae in phthificis inventae fuerunt, aut lapilli etiam ex arenulis concreti in lapicidis reperti.

Alii canales rarius eo vitio occupantur, ductus interdum biliferi, pancreaticus et ureteres: frequentissime glandulae tum conglobatae, praesertim mesenterii, tum conglomeratae, ubi lapilli nonnunquam atrophiam producant. Quinetiam fetus totus interdum ossea aut lapidea substantia obductus fuit, quod in lithopaedio Senonensi et plurimis aliis, in abdomine conceptis, auctores observarunt (*Bartholin. hist. anat. II. 100.*).

Omnis autem osteogenesisis expositio proficiscitur ex iis, quae supra (§, 101.) monuimus de praepollente positiva aquae forma, de oxygene abundante, quod partes coagulabiles solidat in massam anorganicam, depositam iis locis, quae ossea fiunt. Insignis tamen est differentia osteogenesisis morbosae et sanae. Haec enim e tela cellulari fibras format textu singulari compactas: illa vero massam anorganicam nulla tela cellulari, nullo fibroso textu conspicuam. Nec ossium naturalis mixtio reperitur.

da in osteogenesi praeternaturali, liquidem et glutinis et terrae calcareae exigua portio eliciuntur. (*Jac. Penada saggio 2. d'osservaz. et memor. medic. prat. p. 37. 38.*)

d. *Osteomalacia et musculorum degenerationes.*

III.

Aliud est nutritionis vitium, ubi negativa aquae forma praevalet, neque in ossibus calx phosphorica, neque in musculis pars fibrosa, oxygene et azotico praegnans, deponitur. Ossium ea degeneratio oritur fere e congestione humorum gelatinosorum ad periosteum, in quibus cum pauca sit calcis phosphoricae copia, solidescere ossa nequeunt. Nutritivam vim idoneam labefactatam esse, patet e Meckelii secundi observatione, quod in osteosteatomate nervi medulla expertes solisque velamentis consistere viderentur (*Voigtels Handb. der pathol. Anat. I. 128.*). Inde etiam doloris expertes esse eiusmodi tumores solent.

Musculi raro in adiposam massam mutantur, quae cum adipocerea putredinem ultimam excipiente (*phys. §. 103.*) comparata fuit (*Schallhammer de morbis fibrae muscularis diff. Hal. 1799. 4.*).

B. *De vitiis humorum praecipuorum ipsis.*

a. *Bilis.*

III.

Bilis vitia et frequentissima et gravissima colliguntur ex iis, quae (*phys. §. 140. 141.*) de particulis eum humorem constituentibus praecepi. Facillime enim putrescit, et, dum adipocerea substantia, quae maximam bilis partem constituit, haud amplius solvitur natro naturali, inspissatur bilis et concrementa calculosa producit, quae morbos plures efficere possunt. Quanti autem momenti bilis in digestionem perficienda atque adeo in servanda corporis integritate sit, haud opus est, uberius monere,

unde gravitas morborum effici potest, ex his vitiis ortorum.

113.

Calculi biliarii.

Primum autem inquiramus in spissitudinem bilis et calculorum inde ortorum indolem. Calculi dicuntur ea concrementa, variae molis, varii coloris, variae compagis, quae et hepar obsidere et vesicam felleam solent, nonnunquam vero vel alvo eiici vel per abscessum extus eliminari. Raro sunt soli grumi e bile inspissata orti; plerumque lamellofi, corticati aut etiam crystallorum similes, unde subito eos oriri Sömmerringius autumavit, licet probabilius sit, lamellosos, stratis sibi incumbentibus compositos, lente tantum ac minutatim nasci. Hi obducuntur cortice cinereo, duriores sunt ceteris, albidiores et graviores, ut in aqua etiam subsidant: numero maximo saepe vesicam occupant, ita ut millia eorum adesse nonnunquam Walterus testetur. Alii sunt colore obscure rufo aut croceo, leviores, ut aquae innatent, friabiles aut grumosi.

Quae differentiae licet notabiles sint, mixtio tamen particularum haud valde differt. Omnia ea concrementa ad ignem accenduntur, maxime ea, quae albidiora et subperlucida sunt. Accensa odorem spirant cerae, neque quidquam terrae relinquunt: multo autem maiorem eius copiam ea, quae grumosa et obscuriore colore praedita sunt. Aqua minime solvuntur, cum alcohole crystallos micaceas exhibent, haud tamen penitus in eo solvuntur. Olea unguinosa, alcalia caustica, aether et spiritus terebinthinae perfecte ea solvunt. Maxima eorum pars adipocerea est substantia, ad quam albumen accedit et ipsum bilis extractum. Quae Grenius olim et Dietericus examinarunt, octoginta quinque partes substantiae eius et quindecim partes albuminis continebant.

Neque tamen in Voigtelii, eximii auctoris, sententiam abundum esse puto, qui a mucis, per membranas vesicae felleae secreti (*phys.* §. 139.), defectu aut abundantia ortum calculorum eorum derivat. Bilis enim ipsa hepatica in coagulum saepe abit ac in eiusmodi concrementa, multoque facilius exponenda sunt e solutione materiei adipocereae in natro naturali impedita. Occasionem praebent huic vitio et spissitudini bilis generatim quaecunque causae motum sanguinis per portarum venam ac secretionem bilis naturalem impediunt. Vita umbratilis, aerumnis plena; cibi digestu difficiles; potuum spirituosorum abusus, senilis demum aetas eo disponunt. Qui diu carceribus detenti fuerunt, obnoxii his calculis esse conluerunt. Feminas magis obnoxias ii vitio esse, animadvertum est.

Calculorum eorum effectus varii sunt, saepe etiam alium statum morbosum simulant. Secretionem bilis impediri, digestionem turbari, necessarium fere est. Stimulus, quem dura ea corpora hepatis vasis, nervis et ductibus biliaris praebent, communicatur cum colo intestino subiacente, unde vehementia dolorum colicos simulantium exponitur. Recurrere autem frequentius solent, interdum silentes, prout calculi vel constrictas tunicas irritant vel in dilatatis ductibus haerent. Comitatur eos dolores color faciei ictericus, quod pigmentum bilis, redundans in sanguine, ad cutim deponitur (*phys.* §. 160. *path.* §. 100.). Ab aliis colicis doloribus distinguuntur praecipue sede primitiva in dextro hypochondrio et flavicundo cutis dolore. Nonnunquam spasmos universales producant: interdum vero per ductus biliaris protrusi in intestina dilabuntur, ubi vel haerent et novos dolores producant, vel demum alvo deponuntur.

Eam calculorum intestinalium originem e concretis biliaris vulgarem existimo, haud negato tamen primario illorum ortu e mucis intestinali obdurescente et

nucleos quosdam aut peregrina corpora obducente: qualis est bezoar, ambrae aliorumque calculorum in bestiarum intestinis inventorum origo (*Gaitskell in Samml. für pract. Ärzte*, XVI. 135.).

114.

Aliud vitium est aquosa bilis indoles, quae privat eam materie adipocerea, extracto omnibusque iis particulis, quae idoneum stimulum praebere possunt. Non rarum est id vitium in cachexiis plurimis, quae digestioni officiant, viresque debilitant.

Frequentissima etiam est depravatio bilis, quae a secretionis debilitate, a spasmis et inflammationibus plerumque pendet. In morbis enim acutis nil vulgatius est, Sydenhamii iam testimonio, quam bilem depravari: sic infantes, quoties nervorum distentionibus laborant, bilem alienatam vel corruptam evomere solent, aut alvo excernere.

Modi vero varii et gradus adsunt in hac depravatione. Infimus fere est, si acidum quid spirat et colorem vitellinum habet. Id vitium in recens natis infantibus vulgatissimum, a frigidi aëris effectu et quocumque digestionis impedimento oriri solet. Alter gradus, acido etiam sed acriori odore iunctus, rufam producit bilem, rufamque urinae hypostasin: non rara est haec corruptio in inflammationibus hepatis ipsisque spasmis. Tertius gradus prasinum habet colorem, odorem autem vel acidum vel ammoniacalem: in morbis spasticis satis vulgaris. Ultimo denique gradu nigrescit bilis et vel acerrimum acorem spirat, vel ambrosiacum aliquid aut etiam cadaverosum (*phys.* §. 140.). Quae quidem acrimonia, cum hydrogenis carbonici evolutionem supponat, nonnisi in praecipitibus malis et summo periculo occurrit, maxime, si febribus stipatur. Oritur nonnunquam ob aëris corrupti paludosi noxiam efficaciam. Tandem bilis abit

in eam putredinis speciem, ubi solus ambrosiacus odor elicit, remanet vero massa adipocerea.

b. *U r i n a e.*

115.

Plurima sunt huius humoris vitia, quae plerumque signorum loco inserviunt. Et in ipso statu sano variam esse urinae indolem, varium colorem, uberius in physiologicis (§. 290.) monuimus.

Primum est vitium limpidae urinae et aquosae, quae nec uricae substantiae, nec albuminis idoneam continet copiam. Acido vel benzoico, vel phosphorico etiam abundare solet, aut solum ferum continere. Hinc crotonis succus rubro colore tingitur, coriaria vero substantia nihil deponit (*phys.* §. 291. 292.). Acidum vero nitricum floccos praecipitat et barytes muriaticus prodit salium phosphoricorum praesentiam. In morbis oritur ea aquosa lotii indoles ab impedita secretione, a spasmis praesertim renes occupantibus: hinc satis vulgaris est in omnibus morbis nervosis, in accessibus hysterici mali aut hypochondriaci, qui cum simulant alios morbos, pleuriticos nonnunquam dolores, hoc signo facilius dignoscuntur. Inde, si in decursu morbi febrilis subito tale lotium excernitur, cruditatis recursum (§. 20.) et metastases signare solet.

116.

Alius est limpidae urinae color, flammeus, qui uricae substantiae et albuminis perfecte soluti abundantiam prodit: namque gallarum infusum insignem hypostasin producit, et mercurius corrosivus muriaticus praecipitat gelatinam animaleam. Intimam igitur mixtionem particularum et satis vividam secretionem signat, citra tamen separationem superfluarum particularum spontaneam. Morborum acutorum ἀκμὴν comitari solet is urinae color. In aliis vero morbis stipatur inflammationes, quae, dum in-

terna viscera clanculum occupant, hoc signo dignoscendae sunt.

Vitellinus aut prasinus color limpidae urinae praesentiam pigmenti, quod bili inest, manifestat: namque acidum nitricum adfusum viridem plerumque hypostasin producit, si ea bilis particula adest. Hinc morbis biliosis ea urinae indoles satis familiaris esse solet.

Tota denique limpidae urinae mixtio alienatur, dum loco uricae substantiae, azotico praegnantis, vegetabilis potius lymphae acido sacchari scatens mittitur. Tota necessario vis vegetativae ratio perversa est, et transitus in animale naturam impeditus. Id vitium cum peculiarem constituat morbum, uberius postea exponendum est.

117.

Vitiata urina multo frequentius turbida est et opaca, quod sequitur abundantiam mucii, uricae substantiae et gelatinae, aegre solutarum. Gallarum infusum summa abundantia has particulas praecipitat: licet citissime putrescat turbida urina, acidi tamen quod uricum dixerunt aut lithicum, ingens copia adest: quod cum modus quidam sit acidi phosphorici (*phys.* §. 291.), ex abundantia eius proclivitatem urinae ad turbidam indolem ac praedominium mucii inde exponendam esse arbitror. Hinc facillime turbatur urina in pueris et hominibus, qui gulae indulgent, variosque cibos digestu difficiles celeriter ingurgitarunt. Solet etiam nunciare catarrhales morbos et rheumaticos: frequentissime turbida est urina in febribus intermittentibus, arthritide et ictero: ubi abundantiam albuminis et uricae substantiae non solutae, sed acidis concretae indicat.

Si albida simul est turbida urina, solum albumen praevalere, eamque deficere secretionis vim patet, qua intime partes lotium constituentes solvantur. In haemorrhoidariis adfectibus, arthriticis, serofulosis et incipi-

ente calculo urinario non rarum est, ingentem eius lotii copiam continuo mitti.

Si turbida urina simul obscurum habet colorem, iumentaria dicitur, oxalicam calcem continere et liberum ammonium solet: bilem etiam, quod hypostasis viridis docet ab acido nitrico orta. Oritur a laxitate organi secretorii et impedimentis functionis, quae in abdomine latent. Stases enim abdominales et labes virium accusandae plerumque sunt, si ea urina apparet. Nonnunquam rufa est, lateritia vocatur: quod bilis corruptae praesentiam notat: in febribus acutis et inflammatoriis et rheumaticis satis vulgare phaenomenon.

Non raro albumen et urica substantia in surfurum aut squamarum speciem coguntur: quod insignem acidorum urinae mutatorum abundantiam et haud soluti albuminis supponit. Solet autem tale lotium mitti in calculorum initio et scrofulis, arthritide etiam et aliis morbis, qui a stasibus abdominalibus nascuntur. Tum haec, tum turbida generatim urina putridum aliquid olere atque citissime corrumpi consuecit.

113.

È sana urina, ni putrescere incipit, nil deponitur: omnes enim particulae perfecte solutae sunt. Praecipitari igitur e lotio dissimiles humores, indicio est, adesse peregrinas partes aut inquilinarum haud solutarum copiam, eas vero excerni atque eliminari e reliqua lotii massa. Quod saluberrimum est, si eae particulae probe paratae fuerint, atque ita solutae mensuris urinae, ut nonnisi abundantia praecipitentur: tunc levis apparet hypostasis, nebulosa, nubeculae similis, superficie in limpida urinam fatiscente. Quodsi vero nequaquam parata, neque soluta sunt, quae hypostasin formant, haec gravitate sua fundum petit, superficiem habet planam; aequalem, maximeque opaca est, quod valetudinis restitutionem tantum abest, ut nunciet, ut potius diuturnum statum praesagiat, aut difficilem solutionem morbi.

Nonnunquam particulae, vel non solutae vel superfluae, fundum non petunt, sed superficiem, ubi salium specie aut oleosarum guttarum aut cremoris etiam apparere solent. Salium tunc inest phosphoricorum aut uricorum copia, qui malignius mixti cum reliqua massa efflorescunt: aut adipis etiam, qui nondum secessit, aliquid urinae innatat. Quod quidem vitium plerumque a nutritione labefactata et macie incipiente nascitur.

Alioquin particulae separandae in urina morbosa medium tenent locum, unde haud satis paratae et ad excretionem pronae videntur. *Enaeorema* constituunt, quod incipientem quidem coctionem, sed haud absolutam, imo impeditam denotare solet. Hinc metastasis fere et transitus morborum acutorum in nervorum distentiones signatur eo phaenomeno.

In morbis acutis, praesertim febribus nervosis, crystallorum copia excernitur, quae ad parietes vasis haerent aut fundum etiam petunt, rufo aut bruneo colore, arenularum forma. Veri sunt sales neutri e lithico acido aut urico et natro aut ammonio compositi, quibus urica substantia admixta est: hinc baryte muriatico, acido sulfuris et gallarum infuso praecipitantur. Saluberrimum constituunt signum praegressae coctionis, si praesertim cum madore cutis et febris decremento evacuantur.

119.

Peculiaris vero est urinae hypostasis, quae calculorum generationem praegredi solet; non necessario in eos transiens, sed alios etiam morbos adducere valens, qui a stasibus abdominalibus, laxitate et mucii animalis abundantia nascuntur (§. 83.). Est satis spissa et compacta, ut arenulas etiam et lapillos sistat: quae concrementa tantum abest, ut terream substantiam praevalere indicant, ut potius a mucio per acidum uricum aut lithicum concrecente originem ducant. Namque in plerisque aliis corporis humani concrementis eandem videmus origi-

nem: concrementa arthritica in topis articularum, a Wollastonio probe examinata, solum mucum acido urico concretum ostenderunt. Acido eo mucum fortiter attrahente volatilia elementa eliciuntur, maxime azoticum et hydrogenes, quae foetidam eam urinam reddunt, et ammonio praevalente succi plantarum coerulei viridi colore tinguntur. Est enim iam Halei observatio, putrescentem urinam acidi urici insignem deponere copiam.

Nonnunquam puri aut ipsi saniei ulcerosae adeo similis est ea urina, ut ulceribus exesos esse renes quisvis arbitretur, qui haud probe distinxerit internorum ulcerum signa. Dolores quidem adsunt et ipsa macies, sed nulli horrores, nulla febris, neque, si rite examinaveris id lotium, veri puris vestigia, sed corrupti duntaxat muci deprehendes. Tota etiam morbi historia docet, stases solas abdominales et muci colluviem accusandam esse: et ipsa curatio, quae viscera abdominalia roborat, sufficit plerumque ad adfectus et levandos et tollendos.

Eadem urina post accessus lithiacos excernitur, solvit etiam penitus morbum, si copiose, post usum lithontripticorum, mittitur. Arenularum copia simul decedit, et totus saepe calculus in eiusmodi urinam solvi videtur.

Calculi urinarii.

120.

Ex iis, quae modo dixi, origo calculorum, qui renes obsidere solent et vesicam urinariam, colligi potest. Materies ipsa, quae calculos constituit, nec terrea est, nec lotio originem debet, sed inuoco merito tribuitur vesicam urinariam et renes obducenti et sedimenti forma, ubi non solvitur, deposito. Nunquam e pura urina calculi generantur, sed ex mucositate, e quo calefacto et cum acidis fortibus iuncto Haenius iam et Austinus calculos artificiales fecerunt. Causa, quae mucum hunc et uricam ipsam substantiam coagulat, ut calculorum more obdurescat, in acido eo urico quaerenda est, naturaliter in uri-

na soluto (*phys.* §. 291.), phosphorici forte acidi modo, qui tamen ad ignem acidum prussicum largitur et nidorem peculiarem empyreumaticum cum admisso odore amygdalarum amararum. Hinc sui generis est acidum, ex azotico, carbonico, hydrogeno et oxygene compositum, conversum, ope reagentium rerum, in acida quatuor, prussicum, oxalicum, malicum et carbonicum.

Neque tamen unica haec est omnium calculorum eademque origo: diu enim iam innotuit, moriformes calculos e sola calce oxalica compositos esse, cui substantia animalis colorans, urica forte, admista est. Gravissimam sinit calculorum speciem, semperque superficie salebrosam seu tuberculosam. Ii etiam solis fere alcalibus carbonicis solvuntur: namque nec acida nec caustica alcalia quidquam valent.

Alii calculi, subflavidi coloris et superficie laeves, uricum acidum ammonio nuptum et calci phosphoricae continent. Hi, cum causticis alcalibus tractantur, ammonium illud exhalant: fracti ostendunt strata tenuia, friabilia et squamulosa, nequaquam lamellosa, sed interdum grumis similia. Acida omnia calcem hanc phosphoricam substantiae animali mistam solvunt, floccis relictis, qui iidem animali substantiae originem debent. In his calculis, calce phosphorica constitutis, magnesiā quoque et, rarissime tamen, silicem Fourcroyus invenit.

Non desunt quoque calculi, quorum nucleus calce oxalica, strata exteriora vero calce phosphorica albidiorē constituuntur: alii circa nucleum eundem habent strata ex urico acido et substantia animali conflata: nonnulli, et frequenter quidem, nucleo praediti sunt urica substantia constituto, quem ambeunt strata calcis phosphoricae.

Frequentissimos sales phosphoricos in calculis urina-riis invenit Brandius: uricum acidum rarissime deficere, oxalicorum vero salium generationem maxime dubiam indicat (*Philos. Handb.* 1808. p. 250. f.).

Quae differentiae calculorum haud obstant tamen solutioni, neque generale adfertur, e muco animali per acida abundantia concreto calculos oriri, evertere possunt. Eodem enim modo, quo topi arthritici, calculi urinarii etiam sponte dissolvuntur, et in humorum massam iterum recipiuntur. Accedit adfinitas summa, quae arthritidem intercedit, haemorrhoides et lithiasin, unde eadem dispositio, quae in adultis arthritidem producit, in infantibus calculo generando idonea est. Pueri praesertim scrofulosi, aut qui pituitosa abdominis colluvie laborant, sexto aetatis anno, frequentius calculis corripiuntur. Continuus decubitus, renumque et vesicae laxatio accusantur merito, dum homines, quorum ossa fracta sunt, eo vitio adficiuntur. Neque sine exemplo est, curationem ipsam calculorum, quae manu sit et ferramentis, novi calculi generationem producere, quod mucii insignis copia ad vesicam adlicitur: quapropter etiam qui urethrae constrictione et prostrata indurata laborant, interdum in calculos incidere solent. Inflammatio denique renum et vesicae et ulcera nimiam mucii abundantiam relinquere solent.

Potuum acidorum abusum accusandum esse, olim a me in dubio positum est: iam vero, Eganii imprimis argumentis persuasus, libenter testor. Is enim non solum expertus est, acida quaevis substantias eas praecipitare ex urina, quae calculum gignunt, sed acidulos etiam potus urinam acidam reddere et urici acidi abundantiam producere. Acida quoque nocent calculosis et symptomata morbi graviora faciunt. Denique exploratum est, incolae provinciae Divionensis et Pictaviensis et Campaniae gallicae multo frequentius calculis laborare, quod vina recentia acida aut pomorum succum, quem Cyder Angli vocant, potare solent. Itaque vini acidi potus accusandus omnino est, haud propter tartari abundantiam, ut olim creditum fuit, sed propter acidi in secretis humoribus

praevalentem productionem. Vini vero generosi potum modicum posse praevertere calculorum generationem, patet e Lichtensteinii observatione, colonos Africae australis, qui vino egent, calculis obnoxios esse (*Reise im südl. Africa*, I. 140.).

De morbo autem, quem calculi urinarii producant, infra uberius praecipendum est.

c. *S u d o r i s.*

122.

De sudorum varietatibus et ipsis vitiis licet generatim iam quaedam monuimus (*phys.* §. 274. 275.), speciatim tamen inquirendum est in rationes, quae sudores intercedunt et statum morbosum. Namque cum laxitatem quamdam vasorum cutaneorum et mediocrem incitationem supponat, necesse est, supprimatur in prima morborum acutorum periodo et summa virium incitatione (*phys.* §. 37. 52. 247. *path.* §. 19. 20.). Cui praecepto non obstat, leves aegrotationes, e frigore excepto ortas, saepissime leviter subitoque tolli sudoribus per totum corpus profusis: namque nondum formatus morbus subito et in ipso initio fugari potest. Acuti autem morbi, semel formati, necessario debent periodos suas decurrere, neque initio statim ea symptomata producere possunt, quae decrementum comitantur. Praecedunt enim fere et alias crises, aut per se totum morbum decernunt, ubi rite parati fuerint, ubi remissa febre pulsus molliores, mediocri celeritate et regulares adsunt, cutis tota et lingua madere incipiunt, et urina hypostasi nebulosa, critica praedita est (§. 118.). Maxime vero sensus ipse aegroti iudicare potest de salubritate aut noxia sudorum qualitate. Qui adlevant aegrum, qui aestum, capitis dolores, spasmos, et intentionem virium minuunt, conducere solent: qui vero magis etiam angunt et perturbant vires, horrores producant et dolores et nervorum distentiones, manifesto nocent.

Sicut conferunt salutis sudores tepidi, leves, acidum quid spirantes, universales; ita noxii sunt frigidi, graves, glutinosi, foetentes aut partiales, praesertim, si simul tota virium efficacia satis labefactata est.

Sudorum cetero varietates morbosae innumerae fere sunt, nec satis etiamnum expositae. Odore plerumque cognoscuntur, sicut in physiologicis docuimus (§. 275.), quibus addenda singularis corruptio, a Brera, magistro Patavino, observata, ubi cantharides non solum olebat, sed in urinam simul ita agebat, ut difficultas mingendi, ipsaque cruenta lotii indoles nascerentur. (*Salzb. med. Zeit.* 1811. *B. I. S.* 395.). Exemplum e copiosis aliis peculiare; quam cito possit quantaque vehementia corruptio oriri, dum nervorum efficacia pervertitur (*phys.* §. 40. 247.). Aliud eius rei documentum exposuit Heimius, medicus magnae auctoritatis, integerrimae etiam fidei: (*Hufeland. Jour.* 1812. *Mart.* 80.) scarlatinam et rubeolas eo peculiari odore praesagiri posse, quem ex halece caseoque corruptis exhalare animadvertimus: morbillorum etiam esse odorem initio subdulcem, dein acidiusculum.

LIBER II.

AETIOLOGIA GENERALIS.

CAP. I.

DE OPPORTUNITATE.

123.

Cum generatim (§. 24.) internam corporis conditionem, qua proclive sit ad morbos, considerarem, inuimus etiam, in ratione partium solidarum uniuerse quaerendam esse. Hic vero iterum monendum est, si quae humorum vitia dicuntur diathesin eam complecti, nequam per se ac simpliciter haec esse intelligenda, sed velut compositos status e ratione virium partiumque solidarum turbata (§. 46. 47.). Nec hereditaria labes (§. 42.), nec scrofulosa quaedam, arthritica aut alia quaeuis proclivitas aliter sumenda est, quam ratione dinamica pariter ac mechanica solidarum partium.

Temperamentorum magnam esse vim in producenda dispositione, ex iis patet, quae in physiologicis de eorum differentia monuimus (*phys.* §. 375. 377.). Quibus adnumeranda sunt etiam vitia cohaerentiae nimiae aut nimis debilis, quae rigiditatis, laxitatis et teneritatis nomine olim tanquam simplices morbos tractavimus. Cum vero temperamenta constituent (*phys.* §. 376.), dignius sunt opportunitatibus accensenda.

CAP. II.

DE POTENTIIS EXTERNIS.

SECT. I.

DE ASTRORUM EFFICACIA.

124.

Cum tota rerum universitas organismum constituat, cum omnia corpora coelestia versus se invicem gravitent, attrahant semet et repellant, dubitari nequit, et nostrum globum terraqueum in mutua ratione non solum erga solem et alios planetas, sed etiam erga stellas fixas, licet insensibili fere modo, versari. Attractio corporum universe se habens ut quadrata distantiarum, determinatur tamen et massa et densitate corporum, unde vario modo mutatur.

Fortissime certe terra a sole, centro systematis, attrahitur, licet 24 millionum milliaria distet: solis tamen massa 300,000 vices massam terrae superat, densitate quartam partem densitatis terrae aequante. Insignis etiam mutua actio lunae et terrae, cum illa duntaxat 51,600 milliaria distet a nobis, licet quinquagesimam partem massae terrae aequet: fortior esse debet huius satellitis attractio, si sol et luna eadem directione in terram agunt, quod plena et nova luna contingit. Hinc in liberis oceanis videmus fluxum et refluxum maris contingere, dum luna meridianum transit: non solum sub eo puncto, sed etiam in adverfo globi nostri, quod luna centrum terrae potentius attrahit, quam aquae massam ex adverfo remotam, haec igitur recedere a centro debeat. Varia tamen necessario est altitudo fluxus pro varietate litorum, torrentium oceani et ventorum constantium: si circa insulas societatis raro pedem unicum adscendit, ad boreales Galliae oras ad triginta pedes sese elevat. Unde etiam efficaciam in atmosphaerae massam, magnisque lunae pha-

sibus omnino gravitationem aëris barometrique altitudinem mutari: quae mutatio maxima est in aequinoctiis.

Planetarum reliquorum multo minor est potentia, licet orbitam lunae terraeque vario modo mutant. Venus enim, proxima a terra, eiusdemque massae, sex tamen ad triginta sex millionum milliaria distat: Mars undecim ad quinquaginta, massa quoque multo minor: Iupiter, licet quatuordecies millies mole terram superet, densitate tamen quintam partem densitatis terrae aequat, et centum millionum milliaria abest: Saturnus, millies maior terra, decimam tamen densitatis terreae partem habet, ducenta millionum milliaria distat: Uranus quadringenta, licet octogies maior terra sit et undevigies densior. Cometae rarissime ad terram accedunt; proximus fere fuit is, qui anno 1769 apparuit, 29000 millaria, seu dimidio orbitae lunaris radio a terra remotus.

Quae quidem computationes clarissime docent, planetarum esse aliquam, sed vix notabilem efficaciam in atmosphaeram et corpora globi nostri. Forte tamen notatu dignior sit ea potentia, dum in coniunctione apparent, seu dum lineae directionis coïncidunt.

Quid vero iudicandum de fixarum stellarum efficacia, quarum proxima, probabiliter Arcturus, 5000 millionum radios terrae a nobis remota est? Neganda quidem nequaquam est systematum omnium erga se invicem gravitatio, quae in Arcturi loco mutato (71 secunda scripula gradus intra 50 annos) palam est. Sol noster moveri videtur versus stellam λ Herculis: tota zona stellarum, quam viam lacteam vocamus, attractiones forte stellarum centralium minuit et aequilibrium servat: omnes vero singulaeque stellae immenso tempore moveri probabile est circa empyrei coeli vestigium, quod aequabili luce fulgere in Orionis balteo videmus.

Quorsum haec omnia? Ut modus appareat ac mensura, quibus corpora coelestia in globum, quem habi-

tamus, ac in res sublunares, agant. Licet solis lunaeque, forte etiam proximorum planetarum, praesertim coniunctorum potentia explorata sit; de stellarum tamen fixarum potentia, cum infinita fere sit distantia, dubitandum est, quamlibet universitatis nexum continuum servant.

Nihilominus humanum ingenium, ratione destitutum, imaginationis adminiculo usum est, ut constellationum et harmoniam cum corpore et efficaciam probaret. Sub aethuoso et sereno Indiae orientalis et Persiae coelo, perpetua coeli stelligeri observatio et, quod Raynalius egregie exposuit, continua et regularis anni temporum ac ventorum tropicorum animadversio occasionem praebuit, ut incolae emanationis doctrinam comminiscerentur, bipertirentur etiam universi centrales potentias, alteram lucem aeternam, alteram tenebras constituentem. A quibus centrīs si omnia effluerint, quae in universitate rerum existunt, omnia etiam cohaerent, stellaeque fixae propius ambeutes lucis aeternae centrum, arctius cum eo cohaerent, laxius planetae, quorum tamen commercium cum stellis fixis et superioribus lucis ἀποδόξαις negandum non est. Hinc circulis semper maioribus et remotioribus res omnes, quotquot sunt, cum centrīs suis cohaerent, mutuaque efficientia intelligentiarum summarum e fonte lucis promanantium, stellarum fixarum et corporum terrenorum probatur.

Ea doctrina, ab antiquissimis inde temporibus in India et Persia dominans, transiit ad Iudaeos, cum in exilio degerent, atque horum ope, cum Alexandriam a Ptolemacis perducti essent, in illa eruditionis et philosophiae sede ita exulta fuit, ut novum oriretur orientalis illius et Graecae philosophiae connubium; quo usi sunt et recentiores Platonici, et qui post renatas literas antiquam iudaicam doctrinam instaurare satagerent: in quibus eminent Henr. Corn. Agrippa et Paracelsus et qui hos sequuntur. Et nosira memoria, qua renascitur, quidquid intercidit, non pauci sunt, qui, orientali illi philosophiae

addicti, revocent commercium illud, non quale astronomici calculi nos docent, sed quale imaginationis fervor inspirat: cuius loco licet intuitum ponat nostrorum hominum genus, nos tamen tantopere alieni sumus ab eiusmodi adrogantia, ut solam rationem, observatione illustratam, sequamur (*Introit. ad phys. p. 9.*).

126.

Lunae imperium in corpus humanum, si etiam secundarium fuerit per atmosphaerae mutationes, exploratum tamen habemus. Ballonii enim et Ramazzini, Meadii etiam et Graingerii observationibus edocti sumus, eclipses solis et lunae, ubi utrumque corpus eadem directione in terram agit, morbos varios et graviores reddi et mortes etiam contingere. Et ipse Galenus iam τὰς τετραγώνους καὶ διαμέτρους στάσεις lunae vicissitudines febrium notabiles producere monuit.

Intra tropicos vero lunae imperium adeo manifestum est, ut cuivis medico, qui praxin in illis regionibus exercuerit, innotescat. Lindius quidem recursus febrium in novae plenaeque lunae accessibus adiudicat maris fluxibus, qui iisdem adstrici sunt circuitibus. Sed Jacksonius expertus est, easdem febrium mutationes pariter contingere in locis a mari remotis: ipsius tamen observationes, in Iamaica institutae, differunt ab iis, quas Balfourius Calcuttae fecit. Hic enim primos febrium intermittentium accessus et recursus plerumque triduo ante et post plenam aut novam lunam, ille vero dimidia etiam luna contingere meminit, ut ex quinquaginta octo febrium remittentium exemplis quinquaginta in eas lunae phases inciderent, gravissime tamen aegros invaderent brevi ante et post lunam plenam aut novissimam. Id vero discrimen nequaquam contrarium est universali observationi et nostris regionibus confirmatae, quod tumores praesertim et ossium morbi in lunae phasibus magis doleant et crudescant.

SECT. II.

D E A E R E.

A. De temperie aëris.

127.

Immensa elastici fluidi massa, qua globus noster teraqueus circumdatur, tum tota sua mole, tum variis qualitatibus et elementis in corpora omnia terrena agit, compagem servat et mutat, neque ulla potest vicissitudo contingere, nisi atmosphaerae adminiculo. Elementa, quibus componitur, efficaciam habent peculiarem in corpus animale, cumque ipse aër imponderabilia omnia conducat et gignat, potentissime eapropter quoque agere in corpus nostrum debet.

Primum autem temperiem aëris considerantes, caloris et frigoris actionem in corpus humanum et morbos excessu eorum oriundos exposituri sumus. Quod quidem consilium adiuvat triplicis rationis consideratio, quae corpus humanum complectitur (§. 7.). Calor enim tum mechanicas, tum chemicas, tum denique dynamicas corporis humani rationes mutat; quod ex iis elucet, quae generatim de calore (*phys.* §. 34.) monuimus.

Calore primum cohaerentiam minui, ecquis est qui inficietur? Itaque et in corpore humano, primo saltem impulsu caloris, similis effectus in turgore venarum, sanguinis profusionibus aestum magnum excipientibus, in aucto corporis volumine, si aestus propius accedit, animadvertitur. Sed subsistere his effectibus nequaquam licet, cum solummodo mechanici sint.

Chemicos credit effectus Beckerus, quem supra (*phys.* §. 305.) citavi, versari in sanguinis oxydatione, qua augeatur capacitas, minuatur vero sensibilis calor. Eam sanguinis indolem praevalere in zona torrida, efficit e crustae phlogisticae defectu, quem in plerisque morbis inflammatoris medici earum regionum observaverint; eam autem crustam haud dubitat e phlogisticis elementis abundantissimi

bus derivare. Quam quidem sententiam plaũsibus indignam iudico: notum enim est, vel e Cassanii observationibus, tropicorum incolas fusco gaudere sanguine, qui aegerrime coëat, sed ut pulvis laterum contusorum remaneat. Hinc inflammatorii morbi rariores, multo frequentiores putridi in zona torrida. Nec nisi captiosis argumentis Beckerus studet ea componere, quae in ipsius doctrina sibi contraria sunt, oxydatum nimirum sanguinem tamen cum imminuta irritabilitate iunctum esse. Nec, ut supra (*phys.* §. 305.) probavi, perspirationem iis secretionibus accensendam esse arbitror, quibus sanguis solo hydrogenae et carbonico orbetur, cum acida etiam ea eliminantur. Ut aperte dicam, quae vero proxima videntur; chemica caloris efficacia in humores haudquaquam primaria est, sed secundaria, quae mutatas partium solidarum vires excipit. Quodsi autem unquam praecefferit aut simul existerit cum dynamicis vicissitudinibus, a mechanico simul pendet effectum, expansione fluidorum, quae volatilia elementa, ergo hydrogenes, eliciuntur. Ideo sanguinem credo in aestu magis vergere in negativam aquae formam, unde instinctu studemus eum avertere effectum, ope acidorum et fructuum horaeorum, unde etiam summa spirituosorum potuum noxa elucet, quibus qui abutuntur, advenae in tropicis regionibus, in exitium fere praecipitantur.

128.

Sedulo autem investiganda est caloris actio dinamica. Quae modo praecepi, docent, tantum abesse, ut irritabilitas seu vis motrix musculorum calore augeatur, ut potius minuat, aucta initio sensilitate. Increfcere hanc vim calore efficitur iam e pandente caloris indole, quae elicit volatilia elementa, maxime vero hydrogenes: confirmatur autem plurimis et eximiis observationibus. Etenim, quo propius acceditur ad tropicos et aequatorem, eo maior fit sensilitas, eo minor vis musculorum motrix. Segnitie et inertia sepulti accolae Indi et Gangis, servitia

fiunt virtute nulla, sed fervida imaginatione, infomniis et commentis absurdis conspicua. Climata temperata sola eam aequabilitatem utriusque vis gignunt, qua robur animi et virtus et morum suavitas promanant. Generatrix facultas, a sensifera vita gubernata, praecocius evolvitur calido climate quam frigido, potentius agit, unde polygamia australium populorum, sed citius hebescit. Ob eandem causam, quia nimirum mulierum sensilitas praepollet, multo plures femellae pariuntur in zona torrida quam pueri, quod et Alphonsus le Roy cum calamitatibus publicis componit, in quibus puellas plures eniti solent mulieres (*phys.* §. 99. 541.).

Quibus positis intelligitur, morbos tropicis familiares sensilitati nimiae plerumque originem debere. Febres, tetani, hysterica mobilitas, morbi omnes nervosi multo frequentiores sunt: quodvis diaetae vitium damni plus, producit: multo minus sanguinis missionem ferunt. Hinc recte iam Celsus praecepit: calorem corpus effeminare, nervos emollire, stomachum solvere, concoctionem prohibere, somnum auferre, obnoxium morbis pestilentibus corpus efficere.

Secretiones etiam eae augentur calore, quibus hydrogenes elicitur, unde morborum biliosorum imperium per climata aestuosa et in calidis anni temporibus, et febris flavae saevitia. Eapropter quoque puris generatio nimio calore non solum abundat, sed facillime in malam saniem vertitur.

Vere augeri caloris interni gradum per nimium aestum externum, negari plane nequit, si de proximo huius effectum quaeritur. Corpora enim naturalia omnia secum caloris gradum communicant: hinc per aliquot gradus ascendere internum calorem in aestu externo boni observatores viderunt: neque tamen eo minus vis vitalis, quamdiu viget, capacitates humorum ea celeritate ac aequabilitate mutat, ut inferior semper internus calor sit externo aestu (*phys.* §. 299.).

Quodsi vero diutius et potentius aestus externus corpus adfecerit, cum vi motrice simul sensifera labefactatur, namque intime iuncta est utraque, licet vulgo in ratione agat inverfa. Europaei, Thunbergio teste, alacritatem amittunt, dum zonam torridam petunt, in inertiam incidunt, atque primum stomachi resolutione, dein vero et aliarum partium hebetudine laborant. Hinc paralyfes, putridae febres et ipsa pestis climatibus aestuosis maxime familiares sunt: hinc pallor et laxitas Europaeorum omnium, qui tropicos adeunt.

Quae quidem noxa eo vulgatiores est, quo humidior simul est coelum torridum: laxitatem enim madore promoveri, ecquis est, qui negaverit. Cassanio teste, Huntero et aliis, qui in India occidentali medicinam fecerunt, ferrum in insulis illis rubigine citissime obducitur, herbae siccatae et carnes mucore et putredine corripuntur, nec siti facile pecora adficiuntur. Hinc exponenda est Leucaethiopum debilitas, in isthmo Panamensi praeprimis vulgarium.

129.

Transeo ad frigoris vim, in qua insigniter hallucinati sunt, qui nostra memoria in tantas angustias rem medicam compellere auderent, ut ubique nil nisi auctam imminutamque unam eandemque incitabilitatem, per totum corpus aequabiliter diffusam, arbitrarentur. Si enim, ut calore augeri, ita frigore ubique imminui incitabilitatem autumarunt, quod hoc nil nisi privationem caloris esse statuerent. His vero maxime adversaria semper fuit natura, quae vere augeri vim motricem musculorum docet, adversaria etiam ars, quae in ipsa scarlatina et aliis morbis perniciosis nec expeditius praesidium cognoscit nec salubrius aqua frigidissima, qua conspersi aegri aut immergi etiam mirabili rapiditate convalescunt.

Itaque, distincta protinus triplici corporis humani ratione, palam est, mechanicam indolem frigore ita mutari, ut cohaerentia partium augeatur, sicut frigus omnia

corpora naturalia contrahit, ligari etiam ac vinciri calorem, ut initio minuatur. Non mera profecto est hallucinatio, dum frigidos nos in frigore sentimus: namque Pickelius vidit in balneo frigido temperiem imminui ad 93° Fahrenh. Ea ipsa autem mechanica mutatione vis motricis tenacitas producitur, unde non mirum est, et partes animalium frigidorum diutius Galvanico stimulo obedire et in ipsis climatibus frigidioribus musculorum convulsiones diutius vigere quam in calidioribus.

Chemici algoris effectus ex iis exponendi sunt, quos de calore praedicavimus. Prohibita enim superfluum elementorum excretionem, haec accumulatur, abundant in corpore, facileque id inquinare possunt. Tum oxygenes tum hydrogenes praevalere in corporibus algore correptis, patet vel e morbis inflammatoriis hyemem comitantibus, vel e scorbuto frigidis climatibus familiari.

Maximi vero est momenti dynamica frigoris efficacia. Cum irritans eius vis neganda plane non esset, ausi sunt nonnulli id exponere ex aucta, per infirmatam energiam et ob detractos stimulos, sensibilitate, quae in frigore accumulatur, sicut et in esurie. Quod quam erroneum sit, colligi potest e triviali illa et quotidiana observatione, membra, quae algorem exceperunt, stupere, sensu fere orbari ac rigere. Dein, si noxios caloris subitanei effectus in algentibus membris ex accumulata sensibilitate derivaveris, negligis, ut Laegerus bene observat, rapidum caloris effectum, qui imminutam sensiferam vim subito pessumdare potest. Neque ulla sunt auctae sensibilitatis testimonia in frigore: namque dolores, qui in algentibus observantur membris, tum demum oriri solent, cum calor subito intrat. Hinc protinus sensiferam vim algore minui, augeri vero vim motricem, cum optimis observatoribus statuo (§. 60.).

Id vero probatissimum esse existimo sequentibus argumentis. Antarticae pariter ac arcticae zonae incolae ingenti musculorum robore insignes stupore tamen animi

et sensuum laborant: tenacitas vitae tanta est, ut et Lappones et alii arctici populi maxime longaevi sint: fertilitas minor, unde ἡμισα πολύγονον τὸ αὐθιγόν γένος declarat Hippocrates. In arcticis regionibus et hyeme algida et aquilonia inflammatorii morbi vulgares et ii, qui a suppressa perspiratione oriuntur, ceu lippitudines, intestinorum difficultates, alvi fluxus, rheumatismi. Contagia vero aegerrime agere in frigore possunt, cum volatilium elementorum evolutio algore prohibeatur.

Mediocre frigus et siccum corpus eo magis roborat, quo frequentius exercetur: sed conclamatum, si corpus minime movetur, si praesertim potibus spirituosis sensifera vita citius exhauritur, repente saepe stuporem totius corporis, vitae taedium, somnolentiam, ipsamque mortem placidam producit: quia cum sensilitate penitus prostrata consistere vis motrix etiam nequit. Bene igitur Celsus: „frigus iuvenibus prodest et omnibus plenis: erectiorque mens est, et melius concoquitur, ubi frigus quidem est, sed cavetur: inimicum est seni, tenui, vulnere, praecordiis etc.“

130.

Plurima detrimenta manant e subitanea frigoris calorisque vicissitudine. Qui incalescens repente algorem excipit, multo maiorem inde noxam percipiet, quam dum leniter frigori adsuescit: namque sensilitas supra modum calore aucta subitoque prostrata turbas producere graviores debet. Quod maxime valet, si singulae partes frigori obnoxiae sunt: inaequaliter enim distributa sensilitas (§. 57.) nervorum distentiones, inflammationes, rheumatismos et catarrhos gignit. Ob praevaletentem cutis cum vocis organo consensum suppressam perspirationem momento saepe citius raucitas, tussis, coryza et abnormes membranae has partes vestientis secretiones nascuntur. Nihil etiam frequentius est, quam frigus exceptum consequi alvi fluxus, colicos dolores et ipsas intestinorum difficultates, quas maxime in fine aestatis agricolas adsi-

cere et messorum videmus. Plurimum detrimenti sentiunt praecipue homines delicatuli et feminae, quibus inaequaliter sensifera vita distributa est: continuis dentium doloribus, rheumatismis, catarrhis vexantur, dum temperies aëris iusto frigidior est: immunes fiunt, si corpus firmare discunt labore mediocri, itineribus, aëris frigidi frequenti usu.

B. De elementis noxiis.

131.

Compositum esse aërem atmosphaericum e septuaginta duabus aut quatuor partibus azotici, viginti quinque fere oxygenis et unica parte acidi carbonici; quot quantaeque e turbata hac partium ratione noxae in spiritibus ducendis nascuntur, in physiologicis uberius probatum est (§. 214.). Facillima quidem est argumentatio, si varient haec elementa, morborum plurimorum recludi fontes, atque ut ex oxygene abundante incitatio nimia, ita ex azotico, acido carbonico, forte etiam hydrogenae in atmosphaera superfluis morbos varios oriri. Id quidem tum a me ipso olim, tum ab aliis fere omnibus auctoribus praeceptum fuit: unde, eudiometris posse salubritatem aëris finiri, exploratum habuimus et persuasissimum.

Verum enim vero nullam opinionem, etiamsi omnes, singulique ii adfuerint, stabilissimam esse et haud concutiendam, ex hoc potissimum exemplo elucet. Etenim Humboldtii, Seguini et Gay Lussaci experimentis fidissimis et eximiis didicimus, nec tempestatibus variis aëris liberi, nec aëris etiam corruptionibus manifestis in nosocomiis et theatris rationem oxygenis in aëre notabili modo mutari, hydrogenae nullam fere esse in componendo aëre partem (*Gilb Ann.* XX. 84.). Itaque aëris corruptiones ex aliis potius causis exponendae videntur, ac e ratione elementorum perpetuorum turbata. Id autem compertum habemus, effluvia varia, hydrogenae maxime effecta, odoriferas florum partes, miasmata paludum et

putrescentium animalium, ipsum etiam gas hydrogenes sulfuratum, immensum fere aëris spatium implere, neque ulla eudiometri mutationes producere.

Itaque corruptiones aëris minus a mutata elementorum vulgarium et constantium elementorum ratione, quam a peregrinis rebus, aëri admixtis, nec eudiometro explorandis, derivandas esse censeo. Quod confirmatum video egregiis observationibus Thouvenelii, Monspeliensis magistri. Is enim ex eo, quod negativo Voltanae columnae polo putredo saepe celerrime increfcit, quod tempore turgentis aut celeriter mutatae electricitatis putredo subito oritur, non sine iure efficit, electricitatem potius negativam praevalere in noxiis aëris effluviis, quia in meteoris paludum maxime probata est. Egregie praeterea monet, mephiticas aëris depravationes multo magis compositas variasque esse, quam vulgo credatur, si soli oxygenis absentiae aut hydrogenis abundantiae eas tribueris. Denique nuperis auctoribus libenter adfentior, qui aëra, ut organismum, peregrina elementa sibi continuo adsimilare, ut lateant, statuunt.

132.

Primum igitur paludosa effluvia in censum veniunt, quorum magna est ad morbos pestilentes et diuturnos producendos potentia. Adamus Seybert nostris temporibus expertum se esse meminit, aërem paludosum acido carbonico et hydrogeno scatere: Amelungius vero azotico potius et hydrogeno. Seyberti opinio iam ante plures annos ab Humboldtio prolata fuit, qui ex ebrietatis specie quam Tihavskyus in paludibus Italiae se sensisse testatur, acutissime colligit, paludosi aëris indolem similem esse alcoholi. Ille tamen parum differre a communi, hic recte varias insuper admixtas esse particulas fatetur. Quod utique verum est, unde experientia potius quam eudiometria noxas eas paludum explorare debemus.

Quaesitum saepius, nuperis maxime temporibus, est, incitando agat paludosus aër, an protinus debilitando:

nonnullis incitationem adeo volatilem atque rapidam adfirmantibus, ut citissime abeat in inertiam. Sed alio iam loco (*phys.* §. 64.) innuimus, praeter hepar sulfuricum liquidum et alia esse elementa, quae proxime debilitent, cum oxygenes musculorum attrahant. Neque in tantas angustias compellenda est potentiarum externarum actio, ut per totum corpus eodem modo aut incitando aut stimulos detrahendo operari credamus. Equidem ego sic aestimo, diuturna sane observatione et frequentissima monitus: aërem paludosum, sive hepaticohydrogeneus sit, sive negativa potissimum electricitate noceat, vitae sensiferæ inaequalem producere distributionem, vegetationis vero et vis motricis debilitatem.

Quod et musculorum vis infirmetur et nutritio labefactetur, a divo Hippocrate iam in accolis paludis Maeoticae bene animadversum, quotidie confirmatur pallore, languore, inertia et diuturnis morbis eorum populorum, qui paludes habitant. Pontinarum paludum tantus fuit terror a prisimis inde Romae temporibus, ut febris perniciosae, inde oriundae, sanum in Palatio consecraretur, et sacra constituerentur. Hydropes et cachexiae plerisque miseros mortales brevi tempore enecant, qui agrum eum exitiosam inhabitant. Febres maxime intermittentes et putridae et pestilentes familiares iis locis esse consueverunt, quod a distributione sensilitatis inaequali derivandum. Id vero vitium eo frequentius ac celerius in universalem transit debilitatem, quo maior praecessit vis motricis et vegetativae infirmitas (§. 60.). Hinc nervorum resolutiones et terribus ille morbus, quo Solonates, Gallica gens, conficiuntur; hinc, Caldwellio teste, febris Rayae perniciofa facies, quam Philadelphiae induit, ex quo sylva amoena praecisa fuit, a paludibus vicinis effluvia pestilentia avertens.

Graves paludum noxae levantur vel frigido climate, vel glacie, vel salibus maritimis admixtis. Namque minus nocent paludes in arcticis regionibus et hyeme, mi-

nus etiam, quae cum mari cohaerent: quibus pontinae tamen haud accensendae sunt, ipso mari h. miliores.

133.

Et animalibus effluviis aërem corrumpi, ecquis negaverit? Pari tamen ratione de ea pravitate iudicandum ac de paludoso contagio: oxygenis profecto quantitas in aëre et azotici hactenus haud mutatur, ut eudiometro detegi possit ea corruptio. Sed acidum carbonicum inest adeo intime cum oxygene nuptum, ut aegerrime secessum patiatur. Cum tamen, quod ipse non semel expertus sum, candelarum flamma minuatur in theatris anatomicis, et saepe in sepulcris exstinguatur, necesse est, iis particulis scateri aërem, quae spiritus ducendi officium interrumpant: cui adiungendum summum vaporum acidorum emolumentum ad corrigendum aërem, nosocomiorum et carcerum et ad praeventendam infectionem.

Nocet aër occlusus, in quo plura animalia spiritus ducunt, vaporibus peregrinis, qui et pulmones obsident et sensilitatem aliarum partium opprimunt. Hinc angores, animi deliquia, ipsorum etiam nervorum distentiones in delicatis tenerrimisque hominibus aut feminis, huic lobi non adsueta. Namque alio loco (*phys.* § 54.) monui, humanum corpus in consuetudinem eam semet adducere nonnunquam, ut egere puriori aëre possit.

Memini quidem, ante hos triginta fere annos, acutissimos viros, Marcum Herzium et Mindererum, aërem et corruptissimum liberare conari a probro, quod putredinem promoveat. Mili saltem id non persuaserunt, licet Herzius id exposuerit ex ubertate putrescentium particularum in aëre, quae e corporibus in eodem degentibus haud amplius evocari possint. Quae captiosa magis quam vera argumenta exploduntur simplici observatione ingentis proclivitatatis omnium ulcerum, imo vulnerum et inflammationum ad sphacelum et perniciosam corruptionem, si aër in nosocomiis haud sedulo depuratur. Merita Thedenii sunt immortalia de saucio milite patrio, quod

machinulas ad purgandum aërem in nosocomia primus introduxerit: namque et mortuorum numerus in navibus et nosocomiis fere ubique se habet, ut aegrorum copia in eadem contignatione aut in eodem cubiculo decumbentium. Scorbutus eos classarios et remiges maxime corripit et conficit, qui in contignationibus decumbunt, neque aëre puro gaudere possunt. Quae omnia tritissima uberius exponere supervacaneum duco.

Pestilens huc aër pertinet, qui e cloacis emanat; praesertim ex iis, quae excrementa iamdiu corrupta et fluida continent. Memorabile est, nequaquam foetere, quod azoticus fere merus est, nisi per corpus humanum transierit, ubi forte, hydrogene attracto, insolentem adipiscitur foetorem (*phys.* §. 79.). Momento citius enecat, nulla alia praevia molestia, nisi capitis aut superciliorum dolore pungente: et, si forte ictus ea labe mature liberatur, flatuum ingentem putidorum copiam emittit, quo facto demum ad se redire potest.

Pertinent huc noxae sepulcrorum apertorum, sepulturae publicae ostentantisque in morbis popularibus et pestilentibus, carnificinarum et locorum, in quibus bestiae mactantur aut strages eduntur. Pestilentes febres saepissime vidimus ad bellorum calamitates accedere, quarum non levis causa est cadaverum copia obiter aut plane non sepulcrorum. Itaque et coemeteria ex urbibus releganda sunt, quod legibus iam duodecim scitum est, et sepulcra e templis removenda, cum metus ille, primos Christianos ita angens, ut coetus sacros et caerimonias in catacombis agerent, nos haud teneat. Conciliorum veterum et synodorum decretis iam antiquitus sancitum erat, ne templa sepulcris implerentur, et contrario abusu, deopertis praeprimis sepulcris, saepius pestilentes morbi gliscere coeperunt. (*Cf. Scip. Piattoli de Sepulcris, in Oeuvres de Vicq d'Azyr, tom. VI. p. 257 — 358.*)

134.

Nec sine aliis, vel peregrinis vel inquilinis etiam, substantiis est aër, quae salubritati obesse possunt. Metallici vapores et metallifodinarum, pulvis lapidearum et sculptorum, salinarum particularum abundantia in Africae australis aëre, suo quodvis modo sanitatem offendit. Mechanico modo agunt et pulvis lapidum caesorum aut sculptorum, quo pulmones obstruuntur, et sales irritantes desertorum ad Caspium mare et in Africa australi, quibus oculorum inflammationes et pulmonum oriuntur. Iis morbis et nutritione mala Carrarae incolae adficiuntur, ob marmoris pulverem vias omnes inundantem.

Metallifodinarum mephites ab Humboldtio examinae interdum easdem elementorum rationes exhibuerunt ac purissimus aër: licet nulla arderet flamma, invenit tamen eudiometro eandem oxygenis copiam, sed plerumque maiorem, cum maiore acidi carbonici quantitate. Mephites metallifodinarum sunt complexus veri fluidorum constantiter elasticorum: namque eodem modo perniciosae sunt, si vel ad glaciei punctum usque alserint, et componi arte possunt, dum oxygenis quadraginta cum duodecim ad quindecim partibus acidi carbonici iunguntur (*Cf. phys.* §. 214.). Cur eudiometris haec oxygenis noxia qualitas non detegi possit, id exponit Humboldtius ex intima et chemica quidem attractione elementorum, quae maior sit, quam reagentium vires. Existere igitur connubium carbonici cum oxygene adeo intimum; ut secessum nec phosphorus possit nec hydrogenes producere: hinc quoque ex animalibus partibus evolutionem ad finem elementorum prohiberi, unde molestissima oriatur anxietas cum animi desponsione et nervorum resolutione in gravi mephite, quae plerumque fundum fodinarum obtegit.

135.

Insignem esse electricitatis partem in salubritate aëris vel augenda vel imminuenda, iam supra (§. 131.) brevi-

ter monui. Cum enim imponderabilis huius substantiae tanta, sit, cum Galvanismo adfinitas, ut hic modus duntaxat illius habeatur (*phys.* §. 39.), cum positiva electricitate increfcere, cum negativa minui vis vitalis incitationem necesse est. Persuafum quidem habemus, positivam augeri matutino tempore, in montosis locis et post tempeftatem, negativam vero vespери, in paludosis locis et brevi ante tempeftatem ortam, unde lassitudo, angores et ipsi alvi fluxus forte exponi possunt, ante tempeftatem in teneris hominibus animadverfi. Sed in ipsa tempeftate, Lampadio observante, fulgura modo positiva sunt modo negativa: et in nebula valde auctam fere semper electricitatem vidit Volta, licet pluvius aër negativam eliciat: unde etiam vespери non raro multo magis auctam observavit, et hyeme semper maiorem quam aestate, unde etiam salubritas hyemalis aëris, quam sani homines sentiunt, efficitur (§. 126.).

Et Lucii et Humboldtii eximiis fidem habeo observationibus, quae docere videntur, atmosphaericæ electricitatis et varios existere modos, quos nondam cognoscimus, et variam mixtionem. Namque odore caret, si abundanter in superficie laminae non conducentis secedit, alioquin vero eum odorem producit. Substantia forte electrica cum fluido conducente iungitur. Continuis aëris vicissitudinibus continuo generatur iterumque destruitur electricitas. Eiusdem mutationes in variis barometri et thermometri gradibus, in plurimis etiam ventis in censum veniunt.

In vallibus alpinis udis et vaporum plenis negativam electricitatem enormem Trallesius et Humboldtius invenerunt. Non sine probabilitate inde vasorum absorbentium glandularumque ea resolutio derivari potest, quae strumas producit et Cretinismum.

Praeter electricam substantiam lucis etiam gravissimae partes sunt in atmosphaerae salubritate et servanda et restituenda. Eius enim ope oxygenes e plerisque elicitem corporibus cum aëre communicatur: lucis solaris efficacia vapores praecipitantur et electrica atmosphaerae tensio subito mutatur. In corpora animalia ita agit, ut potentissime oxygenes attrahat, figat carbonicum; quae vegetativa efficacia tenebris decrevenscens adipis generationi favet (*physf.* §. 81.). Inde quoque e lucis solaris intensa actione maculae bruneae in partibus apertis et ipsae pelagrae ἀναρχώσεως oriuntur. Insuetae deficiente sole tenebrae febriculam et valetudinem adversam Lichtenbergio et aliis attraxerunt (*Cf.* §. 126.). Insueta contra lux noctis caligini aduetos adeo offendit, ut febris nocturna non semel inde orta fuerit.

A. De ventis.

136.

Ventorum, aëris fluctuum, multiplex est ortus, varia etiam in corpore animali efficacia. Constantium quidem ventorum intra tropicos ductus est ab oriente versus occasum, quod converso globo quotidie circa axin atmosphaerae fluctus eam conversionem sequi debet, sed, quia aër extra tropicos frigidior est quam tropicus, calidior propellit, unde directio magis borealis aut australis euri illius constantis efficitur. Aliorum, et constantium etiam ventorum intra tropicos alia est causa: circuitibus enim semestribus redire solent iidem venti, favonius et caecias, ad litora Indiae orientalis et Africae tropicae: quod non male nonnulli ex alterna vaporum in altissimis montibus incalescentia et frigore exponunt. Cum denique aër telluri incumbens per diem calidior sit et noctu frigidior, quam qui mari incumbit, vicissitudo inde oritur ventorum terrestrium et maritimorum, illorum diurnorum, horum nocturnorum, e quibus ingentes sanitatis mutationes originem petunt.

Quibus constantium ventorum causis expositis colligitur, quanta sit variarum rerum in producendis ventis variabilibus efficacia. Aëris aequilibrium turbatur gravitatione lunae et terrae, quae in aequinoctiis praecipue accusanda est: (§. 126.) turbatur solis effectum et caloris vicissitudinibus: maxime vero electrica tensione. Etenim compertum habemus, in ventorum turbinibus negativam electricitatem magnopere vigere: ventis frigidiusculis, qui nos aestuosis diebus refocillant, electrometrum insigniter moveri: aquilonem praepremis et caeciam positivae electricitatis tantam adferre copiam, ut pulmones et reliquum corpus nimis incitentur: euro vero et austro, ipsoque zephyro minui electricitatem, unde lassitudo et animi desponsio oriuntur. Dictum etiam est, Africum illum pestilentem, quem Samum Arabes vocant, gas hydrogenicum sulfuricum continere, quod advehat bituminoso-sulfureas partes e ripis Tigris Euphratisque, et caeciam, qui per deserta nitrosa et salina Sibiriae nos adflat, salinis particulis aut acido muriatico oxygenico abundare. Quod si verum fuerit, sine ulla possemus difficultate illius debilitantem viresque prosternentem, huius autem nimis stimulantem pulmonibusque infestam qualitatem explicare.

Id saltem persuasum nobis est, ventorum indolem e regionum, quas perflant, natura exponendam esse: boream omnes norunt algidum et plerumque siccum, caeciam etiam sicciorem, quod hic in mediam Germaniam per immensos tractus terrarum Poloniae, Russiae et Asiae borealis percurrit: idem vero caecias humidissimus est et haud valde frigidus in America septentrionali; zephyrus vero ibi et notus frigidiores et sicciore sunt. Aestuosisissimus aquilo et siccissimus in ora Guineae, qui e desertis immensis Africae mediterraneis proficiscitur, siccitate etiam et algore nocivus aquilo in Castilia. Variant haec omnia pro regionum finitimarum varietate.

SECT. III.

DE CIBIS ET POTIBUS.

A. *Alimentorum noxia indoles.*

137.

Alere corpus animale ea omnia, quae carbonici et azotici, ut magis indifferentium elementorum, idoneam habent rationem, non vero alere, quae polaria continent elementa, oxygenes et hydrogenes, sed assimilari etiam haec, dummodo admixtam habent carbonici et azotici, vegetabilis aut animalis partem, ex iis patet, quae alio loco (*phys.* §. 46. 78. 97.) monuimus. Recte enim dici potest, carbonici et azotici mediam esse quamdam seu indifferentem naturam, licet illud magis oxygeni, hoc hydrogeni adfines sit (*phys.* §. 42. 45.). Illud praevallet in plantis et fructibus et leguminibus, oxygeni nuptum, azotico etiam, dum colla adest, substantia phytozoa; hoc praedominatur in carnibus, licet et carbonico iunctum. Quo magis vero elementa polaria ipsa emergunt in rebus ingerendis, eo minus alere possunt: id valet de carnibus putridis; de vino, eo minus nutriente, quo magis acidum est aut spirituosum; de acribus quibusvis rebus et austeris, quae vel hydrogenae puro vel oxygene abundant.

Ex iis, quae (*phys.* §. 78. 79.) monita sunt, patet, valde relativam esse altilem ciborum indolem: interdum enim a solo assimilativae vis robore pendet. Consuetudinem gentium iam memoravi, quae rebus vescuntur tum horridis tum nauseosis et acribus: et cultiores etiam cibos nonnunquam eligunt magis incitantes quam altiles. Interea nec alimentis proprie sic appellatis omnis stimulantis virtus deest, nec incitamentis meris altilis indoles: haec enim vires adeo suscitare valent, ut et alienas plane res in suam naturam possint vertere: illa vero, ubi secesserunt, in elementa abeunt vere incitantia, quod et de carne et de vegetabilibus cibis merito contendere potest.

Hinc melius forte distinxeris res in eas, quae primitus et quae secundario modo alunt.

Cum chemica rerum, quas ingerimus, actio protinus tolli debeat, ac in sphaeram efficientiae adsimilativae veniunt (*phys.* §. 78), secessus, ut ita loquar, adsimilativus contingere etiam debet ante incitationis summum gradum: si verò corpus externum primitivam suam chemicam indolem retinet ultra incitationis animalis summum gradum, potentia nocens fiat, necesse est. Quae vulgo ingeruntur una cum increfcente vi adsimilativa mutantur, magis magisque chemicam suam indolem amittunt, adsumpta ea, quae cum corporis nostri mixtione congruit: haec vero, ut progreditur, ita novos praebet stimulos, quibus denuo efficientia incitatur, ut nunquam summum gradum adipiscatur. Longe alio modo se habent res noxiae aut medicamenta: quae cum haud mutantur, nova etiam non generant incitationis momenta, unde haec subito summum attingit gradum, e quo in decrementum iterum relabitur. Quo facto eo minus adsimilatio contingere potest, sed spontanei nascuntur secessus, quibus noxia indoles augetur.

Ex his autem colligi potest, quonam modo agant alimenta in morbis. Cum enim adsimilatio poscat mediodrem quemdam augmentique capacem activitatis gradum, nocebunt alimenta, ubicunque vel nimis incitatae sunt vires vegetativae, vel penitus hebescunt, vel in alium finem vergunt. Nimia virium incitatio citius iussio summum attingere gradum potest, quem cum transgressa fuerit, mutare amplius et in suam naturam vertere corpora externa nequit. Hinc nutrientium ciborum ingens noxa in morbis febrilibus et nimia incitatione stipatis. Pessumdanda autem penitus vi, luculentissimum est, eas tantum res digerere posse, quae atiles paucas habent particulas quaeque leniter potius stimulando quam fortiter alendo agunt.

138.

Sed necesse est, in singula abeamus, ut potentias ciborum nocentes melius indicamus.

Primum autem, si de copia ciborum quaeritur, nullus profecto est certus modus, qui solus cum sanitate congruat; cum aetas, sexus, clima, victus ratio et innumerae res, quae nos ambeunt, efficaciam magnam habeant. Nimis ingessisse dicitur, qui, pro his rationibus, plus voravit quam vires ferre possunt. Iuvenes quique laboribus durarunt corpus, et lautius vivere et maiorem ciborum copiam ferre valent, quam senio confecti aut desidia et umbratili vita pallecentes. Noxia est ea ciborum copia, quae functiones non stomachi solius, sed et aliarum partium impedit, etiamsi multo minor sit ea, quam alii ingerunt. Nostrum autem est, modum exponere, quo ciborum nimia copia obesse sanitati possit.

Et principio quidem mechanicus est effectus, quo stomachus dilatatus in vicina organa premit, non mediocriter et naturaliter (*phys.* §. 128.), sed nimis atque tantopere, ut functiones eorum impediatur. Exemptam esse ab ea pressione aortam, alio loco probavimus (*phys.* §. 123. 386.), somnolentiam, quae obrepere post pastum et satietatem solet, expletioni naturae tribuimus; sed nimia haec stomachi impletio sensibilitatem, gangliis productam, inaequabiliter dispensat (§. 57.): unde dolores et abdominis et capitis, nonnunquam vomitus et alvi fluxus, sanguinis motus alienatus et congestiones oriuntur. Eadem causa secretiones succi gastrici et intestinalis et bilis ipsius turbantur, unde chymus depravatur et digestio offenditur.

Temporaria ea vitia in diuturna etiam abire possunt. Dilatatus enim stomachus, nimia ciborum copia continuo agitatus, tandem ita infirmatur, ut fortioribus semper stimulis egeat. Oritur igitur mala voracitatis consuetudo, quam ferre quidem sanitas aliquamdiu potest, tandem vero penitus labefactatur, maxime si infans est corpus et

robur infirmum, aut si diutius cibis indiguerit. Ea voracitas digestionem non solum pervertit, sed totius etiam corporis vires vegetativas adeo labefactat, ut cachecticus inde status consequatur.

139.

Quomodo esuries noceat, patet iam ex iis, quae de fame (*phys.* §. 124.) praecepimus. Nocet autem praecipuis, si acutior naturaliter est ventriculi sensus, mobiliores partes solidae: hinc famem infantes aegrius ferunt quam senes; aegrius feminae quam viri. Dein tolerant esuriam facilius morbis acutis occupati, quod incitatae vires regulari functioni digestionis vacare nequeunt.

Generatim vero esuries vires debilitat et sensilitatem inaequaliter distribuit. Detractis suetis stimulis stomachus acutiorem sensum accipit, continuo irritatus a succo gastrico, insuper depravato. Vomitus oritur et nausea et bilis praefusa color (§. 114.): quae humorum inquilinorum vitia et cum saliva communicantur et cum oris ipso halitu, qui pessime foetere solet in esurientibus. Sensilitas plurimum organorum, maxime encephali et sensuum, augetur: inde delirium, ferocitas animi et desperatio, cum hallucinationibus: tandem febris continua cum humorum omnium depravatione et sanguinis maiore in putredinem proclivitate (§. 94.). Mortem demum praecedunt animi deliquia, nervorum distentiones, totius corporis et animi resolutio.

140.

Sequitur, ut de qualitate ciborum ipsa loquamur. Quae universe quidem duplex est, animalis et vegetabilis. Minerarum enim et terrarum tantum abest ut alant, ut gentes potius Americae meridionalis, qui eas ingerunt, nihil commodi inde sentiant, nisi famis mechanicam depressionem, plerumque vero, ubi diutius terras ingurgitarunt, macie et pallore corripantur.

Animales autem cibos haud eapropter melius nos nutrire, quod partes contineant facilius adsimilandas et quae minore indigeant concoctione, alio iam loco (*phys.* §. 78.) monuimus. Sunt omnino in secessum maxime prona, ideoque primitiva eorum mutatio in stomacho novas qualitates producit novaque incitamenta, quibus vires organorum facilius suscitantur et augentur. Venatio salubrior est, quod carnes magis in secessum vergunt, unde, si modo adfuerint digerendi vires, has magis magisque augent et suscitant. Quo robustior est stomachus, eo facilius carnes, et in putredinem pronas, digerit. Quivis sanus homo, si mediocriter carnibus usus fuerit, multo minus molestiarum ex iis comestis sentit, quam e fructibus horaeis: iucundum illae sensum in stomacho cient et citius digeruntur, quia magis magisque vires stomachi augentur. Quo debilior vero est stomachi vis aut quo magis intenta est in alios fines, eo minus subigit proclivitatem carnum in putredinem, eoque frequentius solet ipse instinctus cavere, ne stomachus iis obruatur: hinc in febribus plerisque carnes pessime digeruntur.

Carnes eo salubriores generatim sunt, quo teneriores musculos et albumine aut tela adiposa interstinctos continent. Inde cohortales pulli, anseres, anates et suilla caro nequaquam tam bene conferunt, quam venatio omnis, praesertim avium, quae volatu fidunt: inde saginatorum porcorum et boum caro, maxime si adeps distinctus est, imbecillibus plus nocet, quam ferarum. Bubula caro valentissima est (valentissimum cum Celso voco, in quo alimenti plurimum est) et saluberrima, ob interstinctam lacertis muscularibus telam cellularum ac adiposam: multo minus valet ovina et caprina. Leviores sunt et salubriores adularum bestiarum carnes quam iuniorum, licet vulgo contrarium credatur: namque illae parte fibrosa abundant magisque in secessum vergunt, cum hae, quamvis teneriores, tamen adipe distincto, gelatinaque copiosa ventriculo officere soleant. Varias etiam partes

animalium ob eandem rationem digestu faciliores sunt, linguarum exemplo et renum et mesenterii et thymi glandulae. Valentissimi contra et gravissimi belluarum muscoli macilentarum et quae motu nullo exercitae erant: valentissimum etiam et gravissimum opus pistorium, quod e carnibus, pinguedine, frumento et saccharo constat, cui ni aromata addantur, ni ab homine robusto ingeratur, noxium esse debet.

Caro eadem magis alit iurulenta quam assa, magis assa quam elixa: pessime adeps solus, ob rationes alibi indictas (*phys.* §. 81. 264.). Salsamenta et aromatibus conditae carnes bene nutriunt, si modice iis cum leguminibus utimur et olerum caulibus. Sed obsunt sanitati, dum nil nisi iis vescimur. Namque muriaticam quidem acrimoniam protinus inde gigni licet non arbitrer, praevallet tamen sal culinaris, qui nimis irritat, neque nimia copia ingesto potiri potest efficacia, unde vegetativae vitae turbae oriuntur, febres et corruptio humorum. Quominus mirum, pisces, alioquin leves digestu, salitos tamen perpetuo ingestos, damno esse. Haud immerito inde scorbutus et scabies, ipsaque Norvegica lepra derivatur.

141.

Naturae lege sancitum est, hominem, cui modicam tribuit appendicis coeci intestini longitudinem (*phys.* §. 134.), cui dentes etiam tum maxillares tum caninos, vegetabili pariter ac animali cibo frui debere. Atque, licet non desint exempla vel gentium integrarum, quae solis carnibus aut fructibus et frumento vescantur, necessaria tamen est generatim vegetabilium ciborum cum animalibus coniunctio.

Qui quiete vitam transigunt, potentioribus stimulis neque egent, neque facile eos ferunt, cum stomachi sensibilitas soleat iusto magis aucta esse: hinc fructibus magis et lacte et frumento stomachum implent. Coena praecipue necesse est fruantur. hi homines levi, haud valentio-

re, sed vegetabili: namque si dapes lautas, carnes et opera pistoria coenant, infomniis facile vexantur et mala digestionem. Ne igitur vegetabiles cibos cum quibusdam nuperioribus arbitreris ubique infirmare vires aut asthenicum producere statum, caveas. Quod facilius acefcant, haud prohibet eorum usum, dummodo stomachi vires pares sint, ut subigant: sed, cum sibi commissa mucilago aut alia pars vegetabilis in corpore ipso acefcit, noxios plerumque effectus producant propter debilitatem virium praegressam. Quo plus inest plantis aut fructibus azotici, quod colla plerumque continet, eo valentiores sunt, sed ideo infirmus stomachus aequae eas res respuit et iis offenditur ac carnibus: unde panificia secalina obfunt magis aegrotis quam profunt. Carbonicum etiam, in quo insignis est altis vis (*phys* §. 79.), noxium fit, dum oxygenes humorum intestinalium attractum ad formandum acidum carbonicum adhibet: ipsius vero acidi carbonici ingesti quanta fit ad suscitandas stomachi vires et ad sedandam inaequabilem sensilitatem efficacia, quotusquisque satis scit: hinc cerevisia bene confert stomacho, minus vero, quae fermentat ingesta.

142.

Vulgatissima sunt panificia, de quibus nuper Edlinus Anglus eximium conscripsit librum. Cultioris Europae temperataeque panificia, e polline, tritico, spelta, secale et ipso hordeo, si rite parata fuerint et cocta, noxia esse nequeunt: saluberrimum quod e polline aut adoreo bis cocto paratur. Cibarius panis fermento mixtus huius ope paullulum acuit, ideoque, ni infirmissimus fuerit stomachus, concoctionem iuvat (§. 138): noxius tamen male coctus aut recentissimus, quo facile stomachus obruitur. In arcticis Europae partibus cortex betularum, pinum, ulmorum panificio additur, quo alvus stipatur et digestio impeditur: gravissima etiam panificia ut pistrinarum opera e solani tuberibus, quae pauperes addere solent, dum annona premuntur. Idem va-

let de milio et castaneis, quibus panificia in Europa australi miscuntur.

Proxima panificiis et frequentia et usu sunt solani tubera, bene nutrientia et digestu facilia, ni quotidie nimia copia ingeruntur. Nec rhachitidem prodixerunt, licet eodem tempore cum hoc morbo innotuerint: nec praecocia tanquam morborum causae consideranda sunt, cum Pfaffius Kiloniensis expertus sit, licet paullo magis mucosa sint et sapore haud adeo grata, particularum tamen ratione non valde a serioribus differre. Id tamen verum est, Septembris sine idoneam maxime rationem amyli, albuminis et partis fibrosae continere: nec e floribus prodeuntibus, nec e foliorum casu posse maturitatem certo cognosci. Proxima etiam panificiis medulla palmarum, Cycae, Zamiae et fructus Artocarpi.

Zee Mays grana, unicum iam fere pauperum Padi accolarum nutrimentum, propter minorem maturitatem et ingentem abusum, causam esse morbi popularis, quam *Pellagram* dicunt, Marzarius nuper docuit.

In oleribus plus alimenti habent et leviores sunt caules olerum et rapae, napobrassica etiam et daucorum radices et fuci maritimi. Ea omnia saccharinae substantiae plus continent, alimentum leve praebentis. Eo pertinent legumina recentia, pisa maxime et fabae et phaseoli; liquor enim amni saccharina dulcedine gratissimus stomacho vel infirmissimo confert. Qui ubi exaruit, in cotyledonum substantiam versus, valentissimum fit amyllum, acidum carbonicum facile evolvens, ideoque flatibus favens. Valentissimi fungi, quod azoticum continent, sed ob tenacitatem digestu difficillimi: tubera esculenta cum anserum hepate condita non nisi a valentissimo stomacho feruntur. Imbecillia olera quaedam, ut sabauda brassica et selenisia et botrytis dicta, asparagus etiam, cuius turiones urinam pellunt, et spinacia, imbecillima lactuca. Olera, quae iam acuerunt, saluberrima sunt,

ob levem gratumque, quem, stomacho praebent, stimulum (§. 141.): solent tamen alvum etiam ciere.

Proximi sunt fructus horaei, quorum haud una est eademque indoles. Opprobrio, quod immaturi et austeri intestinorum difficultatem producant, satis liberari nequeunt, maxime si nimia copia et incalescente corpore ingeruntur. Frigore enim corpus adficiunt, acescentes etiam digestioni functionique intestinorum obsunt. Sed, ubi obsonii loco cum carnibus, bene matura, comeduntur, temperant nimiam incitationem: alvum leniter ducunt salutique egregie conferunt. Summa laude dignae sunt uvae et ficus propter intimam saccharinae substantiae evolutionem ac maturitatem: fraga etiam saluberrima aromatica indole et saccharina dulcedine: rubi dein et poma cavillea, celsiana et prasomila et magnificus Bromeliae Ananas fructus, cerasa postremo acidula. Persicae et melones cucumeresque et pyra pleraque et pruna dulcia et mala armeniaca grata quidem sunt, sed frigore stomachum debilem adficiunt, flatibus favent et facile acescunt. Coccta magis haec omnia conveniunt.

143.

Noxii fiunt cibi, si corrupti sunt et venenatis rebus commixti. Quo principio pertinet panificium e farre, quod vel ustilagine vel insuloriis forte animalculis mistum est. Ustilagine, vulgatissimo vitio, corripuntur hordea, tritica, avenae, zae et secales: quod secale enim cornutum appellatur, saepe nil est nisi ustilago ea, ex atris globulis liberis constans, qui epidermidem granorum irregulariter rumpunt. Veros esse gastrumycetas cum Linkio persuasum habeo, licet Fourcroyus nuper corruptam esse farinae partem pronunciaverit. Bene autem Linkius monet, globulos hos neque alcohole, nec acidis aut alcalibus, aut ipsa aqua solvi vel destrui, sed resistere iis fortiter, membranarum more vegetabilium. Farina autem, excepto glutine, in aqua calida solvitur et gluten ab alcalibus suscipitur. Quae igitur ustilago, omnibus cereali-

bus communis, farinam ipsam noxiam facere non potest: comeditur etiam a pueris per Mansfeldiam, stimulo quodam grata. Sed aliud innascitur fecali vitium, abortus dictum, (*Steinbrand Germanis, aut hartes Mutterkorn, Ergot Gallis, Grano ghiottone Italis*), ubi tumidum granum lividumque solo mucro, dein in amyllum abeunte, refertum videtur. Roffredi, Fontanae et Abildgaardii observationibus certiores facti sumus, vibriones illud continere, quales in aceto et glutine occurrunt. Reviviscere ea animalcula, semel emortua, Itali statuerant, unde in panificiis quoque, licet fornacis aestu necata, vitam recuperare posse probabile erat: sed in dubio tamen poni debet, cum Danorum observatorum sedulitate comperimus, haud exploratam esse hanc vitae iterationem (*phys. §. 17.*). Neque tamen eo minus noxia fecalis cornuti indoles vel his animalculis vel vermibus aliis intestinalibus adnumeranda: de quibus infra diligentius.

Venenata quoque sunt Lolii temulenti grana, farri admixta, quippe quae hydrogenis abundantia nervorum systema corripunt, vertiginem, ebrietatem et nervorum distentiones producunt. Aphides etiam non sine noxa sunt, quae olera et fructus horaeos obsident et *ῥοαῖδα* Theophrasti producunt. Dicitur quibusdam dysenteria inde originem petere.

Carnes animalium rabidorum, licet interdum sine noxa comestae, suspectae tamen sunt: totidemque fere existant exempla propagati eo modo morbi, quot innoxii usus lactis ex iisdem animalibus. (*Franks med. Poliz. IV. 315.*) Suilam carnem vesiculis quibusdam et hydatibus refertam pestiferam nonnulli tradiderunt, sed cum veras hydatides esse Goezius docuerit, Blumenbachius autem a Cysticercos celluloso in suae domestica solummodo obvio derivaverit, nausea quidem inde, nulla vero syphilis aut alius teter morbus metuendus est. Carnem bovinam, quam morbo gallico foedam nonnulli lanii vendunt, ne-

quaquam hydatidibus sed aliis tumoribus cysticis scateri, Rudolphius testatur.

144.

Nec aromata praetereunda sunt, nec modus nec tempora, quibus cibos ingerimus. Aromata pleraque hydrogene scatent et carbonico, aut oleo etiam aethereo, illis elementis composito et parte plantarum extractiva. Itaque roborant stomachum, nervos refocillant, calefaciunt digestionemque promovent, maxime si lenia sunt et grata aut dulcia, velut cari semina et petroselinum, cerefolium aut basilicum: sed acria et acerrima, piperis exemplo et zingiberis, galangae et capsici, nimis calefaciunt, siccant, in teneris hominibus inflammationes et nervorum distentiones efficiunt. Saccharum, aroma gratissimum, immune est ab opprobriis, quibus cumulatum fuit, quasi vermes generet. Saccharina enim substantia leniter potius solvit, alvum ciet et digestionem promovet.

Modus, quo cibos ingerimus, noxius fit, si primum avidius iusto eos ingurgitamus: non stomachus solum cito obruitur, sed nequeunt etiam, praesertim carnes, rite masticari ac moli, nec saliva admiscetur idonea copia: unde digestio necessario labefactatur. Qui semel de die prandent, coena omissa et ientaculo, sobrietatem iactant: neque tamen saluti confert haec consuetudo, siquidem melius est, stomacho saepiuscule pauca offerre quam raro eum ingenti sarcina onerare. Sicco nonnulli prandio gaudent, alii potant inter prandendum sive coenandum. Salubrius est mediam inire viam, et versus finem prandii bibere, non multum, nec solam aquam. Mens eius, qui prandet aut coenat, necesse est libera sit, quieta et adfectibus expers: nocentissimi enim hi sunt, si digestio infiat.

B. *Potuum noxae.*

145.

Potuum necessitatem natura ipsa docet, namque si vel Keilii calculis fidem labemus, humorum corporis co-

pia ad solidas partes se habet ut 100:60. Nova quoque penus alimentorum apponendorum advehi nequit, nisi fluida forma: et ipsi humores inquilini digestionem exsequentes potibus servantur.

Simplicissimam potuum speciem, aquam, natura nobis largitur, quae haud diluendo duntaxat et attenuando solidos cibos agit, sed manifesto ita secedit, a viribus mutata, ut in binas suas formas separetur, carbonicum etiam facilius a corporis partibus attrahatur (*phys.* §. 79.). Aqua pura, acido carbonico nupta, optimum est concoctionis praesidium, quo nimia incitatio temperatur, fluidus chymus servatur, viae omnes aperiuntur. Si modica copia tempore digestionis ingeritur, nocere fere nequit. Qui vero stomacho infirmo laborant, aquae potu copioso inertiam maiorem contrahunt et saepe irreparabilem, maxime senes, aut feminae in cachexias vergentes.

Alio modo vero nocet aqua, cui partes peregrinae admistae sunt, qualis est fluviatilis et fontana plurium regionum, aut paludosa etiam et maritima. Ut ab iis omnibus partibus purgetur, Heberdenius suadet destillationem, destillata enim aqua testatur plurimos homines per longam vitam usos fuisse. Sed, si destillando aqua amittit peregrinos sales et terras, perdit etiam acidum carbonicum, cuius ope refocillat vires stomachi et temperat nimis incitatas. Melius est praesidium, filtratio, si valde impura fuerit, quae ope arenae et psammitis optime perficitur. Aqua salina solet alvum ciere, quod Sequanae aqua praepimis probat: quae diu tubis aquaeductuum inclusa fuit, saepius hydrogenae carbonico aut sulfurico abundat, quod argentea vasa, ea aqua elota, nigredine imbut. Ea corruptio optime praeventitur aëris liberi accessu et carbonum ac acidi sulfurici additione.

Aquam nivalem nonnulli accusant in firumis alpico-larum exponendis: sed plura obstant, quo minus huic sententiae applaudamus. Etenim in Tibetano regno et America meridionali nullae occurrere firumae feruntur,

quamvis montes altissimi continuis nivibus tecti sint: Sumatrae incolis, qui nivem non cognoscunt, fatis familiaris is morbus esse dicitur. Hinc ad alias potius causas refugiendum est, quarum unam, electricitatem negativam, iam (§. 135.) indigitavimus.

Temperies denique aquae haud indigna est attentione. Frigida enim, recens e fontibus hausta, mirum est, quantam virium recreationem efficiat, quam grata sit sapor et stomacho: deterior tepida, tum quod amisit acidum carbonicum, tum quod tepore magis laxat et solvit solidas partes.

146.

Proxime alii potus perscrutandi sunt. Naturalem maxime et primarium generi humano lac praebet, cuius partes in nutriendo infante alibi (*phys.* §. 526.) exposui. Adultis haud semper salubre est, tum ob proclivitatem ad acendum, praesertim si stomachus inertia laborat, tum si cum aliis valentioribus alimentis simul comeditur. Ova enim dura et pisces et caro elixa cum lacte haud insontes sunt: nec lac ferunt, qui arthritide et haemorrhoidibus et hypochondriacis nervorum abdominalium distentionibus laborant: nec ii generatim, qui carnibus et vino gaudent.

Firmior aqua et stomacho aptissima e frumento potio, quae cerevisia appellatur. Saccharina substantia, quam fermentantia grana eliciunt, acido carbonico nupta et subamaro extracto lupuli, ubi bene fermentavit, egregie expedit ad refocillandas vires, sitim extinguendam et digestionem promovendam. Mediocris earum partium et aequabilis ratio optimam constituit cerevisiae indolem. Quo vero maiorem continet albuminis partem, additis forte et aliis alimentis, quae accedere ad Brunsvicensem eam celebrem cerevisiam dicuntur, eo maiorem requirit stomachi vim: eo minus potest a debilibus ferri. Lupuli nimia copia aut turiones etiam pinuum calorem cerevisiae noxium gignunt: fermentatio suppressa et saccharinae sub-

stantiae acidique carbonici abundantia flatibus favent et stomacho officiant.

Vina etiam, genere multiplicia, varia gignunt abusu incommoda. Generatim quidem quodvis vinum habet saccharinae substantiae, acidi tartarici, alcoholis etiam certam quamdam copiam, quibus adstringens quiddam e pampinis et uvarum involucris accedit. Dilutum est, asperum et vendere fugiens, quod acido eo abundat, recens ut plurimum, quod stomacho acore officit, neque vacuum est ab opprobrio, calculos urinarios inde oriri (§. 121). Qui arthritide laborant et abdominis sensibilitate nimia, abstinere vinis his recentibus, germanicis iuxta ac gallicis, debent. Quo plus inest vino alcoholis, eo magis calescit, resocillat vires inertes atque ebrietatem producit. Etenim hydrogenes praevalens in encephalum et nervos ita agit, ut incitata potentia turbas cieat sensuum et encephali actionum, tremores producat et irregulares musculorum motus. Quo plus vero inest saccharinae substantiae, ut in vinis passis, hungarico et hispanico, eo magis mulcere stomachum et nutrire solet. Austera denique vina, quae adstringens quiddam ex uvis et pampinis servant, alvum coercere, stomachum tamen firmare consuescunt.

Optimum est, augmento virium corporique saluberimum, quod aequabilem habet earum partium rationem, in quo intime mista est alcoholi saccharina substantia, domitum vero et mite acidum. Eiusmodi sunt vina gallica pura, firma, fulva vel rubentia, inquilina etiam Franco-nica, quae modice potata sanitati egregie conferunt: maxime vero proveciori aetati, infirmo stomacho et qui in mucum vergit, commoda sunt. Infantes et iuvenes, praesertim puellae, respuere vinum solent, quod naturae nutu fit: nihil enim id eas iuvat.

Quae nimia sit et noxia vini copia, aegerrime definitur: sufficit generatim adulto homini, inter prandendum pocula duo aut tria sorbere. Qui cadum aut con-

gium etiam voraverit, maxime ante prandium aut inter id et coenam, qui denique in vino tempus consumit, incommoda plura inde sentiet et facillime in morbum incidit. Primum vero e vini abusu frigere stomachus et languere incipit, ut tardius digerat et malignius, ni eodem stimulo iugiter suscitetur: sensibilitas viscerum abdominalium inaequaliter distribuitur, unde angores, dolores varii, modo dura alvus, modo nimis fluxa ac liquida, inflatio abdominis, hepatis vel inflammatio vel turbata vis oriuntur. Fellis plerumque oritur labes, qua et icterus et hydrops tandem et aliae cachexiae subnascuntur. Continua nervorum incitatione tandem hebescent sensus, encephali vis turbatur, ut nec somnus placidus sit, nec motus musculorum firmi stabilesque: tremores et nervorum distentiones frequentes, tum quoque congestiones et inflammationes variarum partium accedere solent, unde vino confecti tandem cachexiis consumuntur.

147.

Aliae sunt potiones, temporum mollitie et usu luxurioso introductae, quarum nocentissima fere est, quae e frumento, vino, oryza et saccharo destillatur, cuiusque praecipua pars alcohole constituitur. Licet senibus parvus eius usus adminiculo esse ad sollicitandas vires possit, licet agricolas, nautas, milites et aurigas, labore confectos inyare soleat modica potus spirituosus sorbitio, omnes tamen et graviores quidem noxae, ex abusu vinorum generosorum ortae, manare e nimio spirituosorum liquorum potu solent, maxime in hominibus debilibus, tenerioris fabricae et qui laboribus corpus non durant. Concoctio inprimis labefactatur, hepatis functiones turbantur, unde infarctus, congestiones diuturnae, calculi biliarii, mucis colluvies in intestinis, vasorum absorbentium inertia, hydropes, macies et ipsa hectica febris. Sanguinis circuitus offenditur, ut versus encephalum praesertim congeratur, apoplexiae metu: hinc mortes subitaneae fre-

quentiores, frequentiores etiam, quae e macie lentissime contingunt: sanguinis motus per pulmones turbatus inflammationes producit et ulcera et phthifes. Nervorum incitatio praeternaturalis abit in vertigines, somnolentiam, spasmos et tussim diuturnam, clangosam, quae ex hepatis labe plerumque originem petit.

Potio, quae e seminibus coffeae tostis paratur, agit ope olei aetherei et empyreumatici, dein vero etiam ope extractivae substantiae, quam continet. Meraca si fuerit, stomacho grata est, concoctionem iuvat, nervorum vires refocillat, somnolentiam pellit, transpirationem et urinam movet, totumque corpus calefacit. Nimia copia sorpta tremores producit, vertigines, capitis dolores, congestionesque versus nobilia organa, ut pulmonum inflammationes et apoplexiam inde derivare possis. Si vero maxime diluta et imbecilla potatur, stomachum inflat, viscerum inertiam, debilitatem diuturnam cum mucii abundantia, fluores albos et cachexias varii generis producit. Haud infontia mangonia etiam sunt, quae loco coffeae vel cichorii radices, vel glandes quernas, vel betas, cyperi tubera, pisa et alia id genus sumunt. In his annonae perfrugiis deterrimae sunt cichorii radices, quae, destitutae oleo aethereo, solo amaro extracto et empyreumate simulant potionem illam ideoque mirum quantum stomacho obsint et intestinorum actionem impediunt: infontes fere glandes quernae et cyperi tubera.

Analeptica est, quae e theae foliis paratur, potio, tum ob subtilissimum oleum aethereum fragrantia gratum, tum ob extractum subamarum adstringens: iis partibus, modice pota, refocillat vires nervosque incitat: maxime proficua, si cum lacte et pane tosto bibitur. Nimiis vero usus non solum inundat aqua tepida stomachum, sed nervorum distentiones, tremores et concoctionis labem diuturnam efficere potest.

C. *Vasorum noxae.*

148.

Saluberrimus cibus et potus, in vasis servatus, e quibus aliquid noxii aut venenati attrahere potest, perniciem adfert aut gravia damna. Plumbei canales aquaeductuum aquam venenatam reddunt, si acido carbonico aëris atmosphaerici metallum calcinatur: virosam fit mustum pomorum, in vasis plumbeis vel plumbo ferruminatis servatum: noxia etiam vasa stannea, quae, ut magis ductilia sint, plumbi fere octavam aut decimam partem recipiunt. Acidi potus aut cibi in patinis iis aut vasis servati, dulcedinem periculosam adipiscuntur, quae cerussam adesse docet. Valet id etiam de sicilibus vasis, quae vitrea substantia e calcinatis plumbi cineribus cum arena parata obducuntur. Nisi rite canduerint ii cineres, lithargyro forte substituto ob lignorum penuriam, acidi potus in iis vasis servati solvunt aliquid indumenti, subdulces fiunt et virulenti. Plumbi vel levissima oxyda constringunt vasa absorbentia ostia, nervos praeter modum irritant, spasticas constrictiones intestinorum diuturnamque alvi obstipationem producant, quas nervorum resolutiones in membris excipere solent.

Nec cupro desunt singularia damna. Facillime enim oxydatum valide irritat nervos, vehementes producit spasmos, vomitus ipsasque stomachi inflammationes. Solvitur autem et oxydatur acidis potibus, qui in vasis cupreis apertis servantur: hinc a cucumerum, prunorum et aliorum fructuum horaeorum servatione in eiusmodi vasis plurima morborum exempla innotuerunt.

SECT. IV.

DE MEDICAMENTIS ET ARTIS PRAESIDIIS RELIQUIS.

149.

Medicamentorum et alimentorum id praecipuum est discrimen, quod illa mutant, haec servant virium rationem: indifferentia haec, illa polaria sunt, ut ita dicam:

unde, si memineris eorum, quae supra (§. 137.) monui, finitima sibi utraque nonnunquam hactenus statues, ut, utri adscribenda sit quaedam res, ambigendum sit: mucilaginum exemplo et lichenis islandici. Quo magis vero polaria elementa eminent, eo certius res quaedam medicamentis adnumeratur.

Haec vero exhibere in statu sano non licet, in quo nimirum nihil mutandum est, sed solummodo servandum. Itaque nocent valetudini, qui vel ad prophylaxin vel ad tollendas levissimas aegritudines confestim ad medicamenta refugiunt. A morbis cavetur victus ratione, non medicamentis; populares etiam morbi multo facilius homines corripunt, qui medicando corpus infirmarunt. Et qui medicinae stimulis adsueverunt, dum vere aegrotant, iis haud amplius salubriter adfici possunt: quam aliam noxam praepremis animadvertimus, ubi quis vel purgantia vel opium vel alia id genus praesidia continuo usurpaverit. Ipsi denique morbi diuturni, e debilitate maxime abdominali orti, id habent peculiare, ut ingravescant e curationibus peculiaribus pharmaceuticis, leventur vero et penitus tandem tollantur victus ratione correctae et mutatae.

150.

Curationes singulae quoque detrimenti plurimum gignunt, nisi rite indicatae ac maxime idoneae fuerint, sive morbos novos procreent, sive primarios mutant et augeant.

De sanguinis missione paucis dici nequit, quot quantaque damna producat. Vis motricis et vegetativae debilitatem inde oriri, ecquis miretur? Debilitas ea plerumque cum sensibilitate incitata aut inaequaliter distributa iungitur, ut nervorum distentiones, dolores satis vulgares sint; hinc nil perniciosius est, quam in initio morborum acutorum, ubi sensibilitas aucta est, sanguinem mittere: hinc omnes, qui nervorum teneritate et nimia mobilitate partium solidarum gaudent, aegerrime eam

sanguinis imminutionem ferunt. Difficillime etiam fertur sub aestuoso coelo, quod sensiferam vitam augere solet (§. 128.): hinc ab Erasistrati inde temporibus omnes medici in climate calido medicinam facientes damna plurima inde manare viderunt. Nec facile vis motricis et vegetativae amissio restituitur: languent, quibus sanguis detractus fuit, saepe per longum tempus, incidunt in plethorae spuriae speciem (§. 73.), congestiones (§. 77.), nutritivae, postremo omnium virium, prostrationem (§. 63. 64.), denique in cachexiam. Mulieres inprimis solent, si praepostere sanguis detractus fuit, multo facilius nervorum distentionibus adfici, sanguinis mensuram turbis, fluore albo, chlorosi aliisque cachexiis. Infantes et senes in praecipuum fere ruunt, illi ob sensiferae vitae praedominium, hi ob debilitatem vis motricis.

Praeter eas noxas obest etiam sanguinis missio concoctioni, quae maxime nervorum praesidio perficitur (*phys.* §. 127.). Bilis secretionem naturalem impedit, unde a pristinis inde temporibus dictum est, sanguinem esse bilis domitorem: quapropter in aestate, ubi biliosi morbi vulgares sunt (§. 40.), sanguinis missio insignite nociva est. Hinc cautissime progrediendum est in sanguine mittendo, ubi congestiones urgent aut inflammationes: ortae enim a sensilitate inaequaliter dispensata, a bilis generatione praeternaturali, in peius ruunt sanguine detracto. Suspecta quoque est venaesectio in inflammationis decursu, quae in suppurationem vergit: haec enim vires idoneas postulans impeditur detracto perperam sanguine, mutata saepius in exulcerationem aut hydropicam transfusionem.

Male plerumque praegnantibus sanguis detrahitur, nisi urgeat periculum congeiti in nobilia viscera sanguinis. Namque, qui abundare videtur sanguis, naturaliter adhibetur ad fetum nutriendum: saepiusque ex hac mala curatione abortus consecuti sunt, aut nervorum distentiones eaque debilitas, quae partum turbat.

Quae modo de sanguinis missione praecepi, valent, licet minus graviter, de aliis evacuationibus. Purgantia quantopere saepius obsint, maxime in principio acutorum morborum, dein praegnantibus, aegrotis etiam omnibus, dum aestatis calor ingravescit, Hippocrates iam docuit. Eudoxus Cnidius autem et Asclepiades Bithynus addiderunt argumentum corruptorum humorum, qui purgantium stimulo ad intestina trahantur; quod posteriore experientia confirmatur. Etenim ingens ille intestinorum tractus, remediis stimulatus, ingentem debet humorum copiam attrahere ac praeter naturam secernere, unde, qui frequentibus adsueverunt purgantibus, novam continuo intestinorum labem, novumque sordium augmentum experiuntur. Accedit, augeri etiam eo stimulo vasorum cutaneorum absorbentium actionem, cum continua sit cutis et intestinorum vicissitudo, ideoque miasmata inhalationem per systema cutaneum promoveri. Id praepimis in prophylaxi et praeparatione ad variolas animadversum est: sanissimi enim infantes, quibus variolae inferendae erant, si purgantibus perperam praeparari crederentur, multo facilius grassantibus populariter variolis infici consueverunt.

Prohibent purgantia alias excretiones, et salubres quidem. Nihil enim vulgatius est, quam varios morbos, praesertim cutaneos, decerni sudoribus vel aucta per multos dies transpiratione, quam impedire purgantibus illicitum est, siquidem plurimae inde turbae oriuntur. Cautè agendum purgantibus, ubicunque viscera abdominis tenera sunt et sensilia, ac congestionibus adficiuntur, quas purgantia insigniter augere consueverunt. Feminis hysteriis et qui haemorrhoidario morbo laborant aut arthriticis adfectibus, nocent fere purgantia, cum irritationem augeant.

Nocent purgantia in infarctibus et obstructionibus refractariis, quippe quae blandioribus potius solventibus

referantur quam fortioribus irritantibus. Facillime enim abeunt eiusmodi morbi in pessimam humorum depravationem, si nimio purgantium usu commoventur.

Nocere denique in debilitate vel universali vel partiali abdominis, palam est, cum ingenti hac secretionem humores nimis minuantur et debilitas augeatur. Hinc in febribus intermittentibus et nervosis, in atonica arthritide et variis cachexiis probe vitandus est eorum remediorum usus.

152.

Sudorum licet insignia sint commoda, detrimenta tamen plurima existunt, si praepostere adhibentur. Principio autem morborum vere formatorum, ubi strictae sunt partes solidae, orgasmus ingens et status, quem crudum veteres nuncuparunt, insignia sunt sudorum arte prosectorum damna, colligenda ex iis, quae supra (§. 20.) monui. Nequaquam tamen contrarium est, leves e frigore accepto aegritudines, atque catarrhalia aut rheumatica symptomata sudoribus subito ortis saepe citius evanescere, nondum enim formati sunt morbi.

Cum dein prohibeant sudores alias excretionem salubres, noxius est eorum usus, si natura vomitum molitur aut alvi fluxum in febribus biliosis; in putridis etiam, cum fordes corruptae magis depraventur aliena hac percussim evacuatione. Et in debilitate ac sensilitatis inaequali distributione male sudores moventur, cum facillime possint inde novae oriri turbae et metastases.

Vomitus eo maiores producit noxas, quo vehementior est stomachi et vicinorum viscerum agitatio. Mirabitur nemo, convulsiones inde et inflammationes oriri, si nimius fuerit, praepostere motus aut diutius iusto continuatus. Sed nova etiam gignitur saburra, novi tumultus ac denique tota stomachi vis penitus pessumdat: unde periculum augeri necesse est, ubi ventriculus debilitate laborat aut sensilitate nimia.

Nec infantia esse alia artis praesidia, per se patet. Roborantem methodum, et quae adstringendo agit, praepriis nocere in provectiore aetate, quae in rigiditatem vergit, exploratum habemus, experientia maxime Cullenii testante, arthriticos veteres praecipitari stomachicis roborantibus et adstringentibus, quae nonnunquam subito apoplexiam produxerunt. Nocent adstringentia in nimia solidarum partium tensione et teneritate, in congestionibus activis et inflammationibus, in sanguinis profluviiis et aliis fluxibus, nervorum distentione iunctis: nocent in ulceribus dolore stipatis, quorumque margines tensi et inflammati sunt, in exanthematibus activa naturae potentia excitatis. Reprimere ea activa symptomata solent, tensionem insigniter augere et noxias versus alia organa congestiones producere.

Narcotica quantopere obsint, patebit e sequentibus huius operis tomis. Summa autem damnorum est: ventriculū infirmari, concoctionem perturbari, sensus et encephali actionem ita perverti, ut in inertiam irreparabilem, somnolentiam et stuporem incidant, qui opio aliisque id genus remediis abutuntur. Morborum curationes perperam opio nitentes, difficillimae sunt, cum naturae nutus penitus negligantur, noxiaeque morborum conversiones oriantur.

Dein curationum, quae manu sunt, abusus huc pertinet. Fasciae nimis strictae in ossium fracturis; emplastra et unguenta nimis irritantia in ulceribus; fomenta et epithemata nimis mollientia et laxantia; nimia ulcerum purgatio et aëris externi admissio.

Denique balnea etiam, quae, dum frigida sunt, vim motricem saepe nimis augent, nervorum distentiones et diuturnam in partium solidarum constrictionem producunt. humores ex ambitu versus internas partes pellunt; unde

perniciem fere adferunt hominibus, quorum pulmones et caput congestionibus laborant, teneris et in spasmos pronis. Nocent etiam balnea frigida, dum concoctio viget aut dum natura salubrem molitur excretionem. Hinc infantibus, hypochondriacis et feminis perniciofa sunt, cum diutius continuantur: praecox enim senium, morbi nervosi et subitae saepius mortes e sanguine versus nobilia organa cogesto et corde derepente dilatato nascuntur.

Tepidorum aut calidorum balneorum contraria sunt damna. Qui laxitate cutis laborant, aut qui diutius iusto iis abutuntur, incidunt in inertiam systematis cutanei, in venarum varices, oedemata et nimios sudores, quibus corpus magnopere extenuatur.

SECT. V.

DE VENENIS.

154.

Venenorum idem est relativum a medicamentis discrimen, quod haec ab alimentis discernit. Est enim graduum quaedam ratio ab alimentorum indifferentia in summam venenorum differentiam, quorum intermedios occupant medicamenta: Haec mutant quidem vires vitales, hactenus tamen, ut restituant sanitatem; quodsi vero, elementis polaribus maxime praevalebentibus, ita vires mutant, ut penitus pessumdentur, destructa nonnunquam ipsa fabrica, in venenorum classem abeunt. Hinc eadem substantia potest venenum dici et medicamentum, pro effectu salubri aut pernicioso, quem producit. Neque tamen adeo late sumenda est significatio, cum plures substantiae vel minima dosi letales plerumque effectus producant, arsenici exemplo et laurocerasi aqua, belladonnae etiam et animalium venenorum. Haec vero processu quodam chemico vitali animalemi mixtionem irreparabili modo destrunt. His igitur substantiis praeprimis venenorum nomen adsignandum est.

Nonnulli nostra memoria duplicem docuerunt esse venenorum actionem: vel enim incitare, vel mixtionem fabricamque destruere: quod quidem discrimen Ios. Frankius, acutissimus vir, imprimis defendere studuit. Nihilominus id deferendum esse arbitror, cum, quod pluribus iam locis monui (*ph*)f. §. 61. *path.* §. 7. 28.), fabrica a viribus haud rite distingui possit: neque credibile arbitror, mixtionem fabricamque destrui sine incitatione praegressa, aut venena, quae illo modo agant, in remotis organis per consensum locales adfectus producere. Haec enim sympathica actio ne cogitari quidem potest absque sensiferae vitae adfectibus, neque locales adfectus absque incitatione (§. 28.). Venena autem, quae mechanica dicuntur, vitri contusi exemplo et arenae, venena appellari nequeunt: quod forma agunt, quae fortuita est. Acum sartoriam sine noxa per intestinorum tractum transiisse non sine exemplo est, arsenici vero grana duo nunquam. Cur gladios et secures et globos tormentorum a venenis exceptos videmus, si, quae forma sua letalia sunt, mechanicis venenis adnumeranda sunt?

Nec incitationem, quam venena producunt, generatim dividendam esse in sithenicam aut asthenicam, persuasum habeo, cum multo magis varii effectus in censum veniant.

155.

Venenorum actio etiamnum nos eapropter latet, quod elementa eorum haud ubique cognoscimus, effectus etiam haud rite in omnibus observati sunt. Id tamen generatim in dubio poni nequit, elementa polaria, hydrogenes et oxygenes tum per se, tum cum carbonico et azotico peculiari quodam modo iuncta, ita praedominari in celebratissimis venenorum generibus, ut eorum elementorum ope modo vasa potissimum, modo nervos adficiant, aut in singula organa hactenus agant, ut, prostrata eorum vi, vita protrahi nequeat.

Bipartitis igitur venenorum generibus, alterum proxime vitam sensiferam adicit nec sanguinem nec humores

singulari modo mutat, nisi postquam nervorum turbæ prægressæ fuerint, alterum vero primitus in irritabiles partes agit: illud carbonico prægnans, hoc azotico, utrumque hydrogenes ope elicatum et potentius factum. In vegetabilibus venenis prævalere arbitror hydrogenes carbonicum, persuasus odore viroso, volatili natura, adfinitate earum rerum cum oleis æthereis et spiritu vini, quibus commune est id elementum. Aquam laurocerasi, belladonnæ, hyoscyamum, conium, stramonium et nicotianam his adnumero, cum energiam suscitare, sensilitatem autem prosternere soleant, unde, ob antithesin nervorum et vasorum, pulsus minus mutantur: dein vero, debilitate partiali in universalem abeunte (§. 55. 60. 63.), vis motrix etiam aboletur et sanguinis mixtio penitus corrumpitur. Morphiū in opio simili vi gaudet. Plurima eorum venenorum manifesto proxime incitationem produciunt, maiorem, priusquam in torporem abeant, maxime, si minore dosi iis propinantur, qui frequentiori usui adsuæfacti sunt; sed alia, ut aqua laurocerasi et acidum prussicum, dicuntur etiam protinus vim sensiferam et motricem pessumdare, quod forte vincunt ac ligant elementum corporis polare necessarium.

Pleraque horum venenorum in vitam omnium simul partium sensiferam agunt, in quamcunque partem applicata fuerint: venenatos effectus in omnibus fere animalibus calido sanguine gaudentibus pariter produciunt: mortem produciunt, sublata omni nervorum receptivitate, musculorum vero vi diutius ope idoneorum stimulorum provocanda. Nonnulla etiam rigorem musculorum post mortem relinquunt, quod vero nec perpetuum est nec vulgare.

Memorabile est, ea venena, si in apertis plagis adhibentur, tardiores producere effectus et mitiores, quam dum in illaefas partes ventriculi, intestinorum, ipsiusque internæ palpebrarum paginae agunt, aut dum in venas iniiciuntur. Omnes enim vasorum parietes pariter ac in-

testinorum tunicas sensilissimas protinus multo rapidius adficiunt, quam dum mixta cum sanguine e vulneribus excreto facilius eiiciuntur. Tardius etiam agunt eadem venena, dum nervorum truncis applicantur, quam in extremis sinibus. Increscere enim nervorum lumen, quo magis ramosi fiunt, alibi (*phys.* §. 361.) docuimus: hinc finium etiam in plagis et aliis laesionibus maior est dolor, acutior sensus, quam truncorum.

Nonnulla ex his venenis sensilitatem vasorum speciatim minuunt, Digitalis exemplo, quae pulsus semper retardat, increscente eorum robore (*phys.* §. 64.). Quo facto absorbentium vasorum actio augeatur necesse est, cum appositio et ablatio in continua ratione inversa sint (*phys.* §. 80.); unde hydropicorum tumorum imminutio post Digitalis usum exponenda est. Post vero haec sensilitatis infirmatio in alia organa transit et universalem infert debilitatem, cum nervorum resolutionibus, convulsionibus, ipsaque denique morte apoplectica.

156.

Alia venena protinus vasorum energiam seu irritabilitatem minuunt: simul sensilitatem et systematis vasorum et aliarum partium insigniter augment, dolores et inflammationes et convulsiones producant. Per sanguinem, Fontana teste, omnia haec venena agunt: summa vero mortis causa est vis motricis irreparabilis prostratio, quam post mortem mollissima carnis compage cognoscimus, quam etiam subito nonnunquam et proxime post morsum animadvertimus. Paralytes membrorum etiam remanent, sanato morbo ipso. Tali modo agere arsenicum videtur, hydrothio nuptum, pestifera illa mixtione, quam aquam Toffanam vocant: similiter viperarum virus et americanum Ticunna dictum, et Macassarense. Viperarum autem et ipsarum apum venenum Fontana invenit secedere in tertiam partem acidi carbonici, duasque tertias hydrogenis: quibus elementis sine dubio azoticum admistum est. Compositiones ea similitudo cum priori venenorum

genere haud tamen impedit effectuum diversitatem: e quo colligere possumus, quam manca sit chemica ars, humorum praesertim animalium elementa exploratura. Namque et hydrargyri, in humoribus certissime post hydrargyrosin praesentis, vestigia aegerrime, et igne quidem solo, aut fortuito, deteguntur. Differre etiam ipsum venenum animalium videtur, pro irritatione et iracundia eorum maiore, dum morderent: namque observatum fuit, Crotali praesertim morsus modo leviores, iam magis letiferos esse. Conferunt quoque aliquid aetas animalis et vigor et satietas aut esuries: colubri enim fame confecti minus nocere morflu dicuntur quam pleni.

Vulgaria venenati morsus phaenomena vasorum sensibilitatem insigniter auctam esse probant, unde dein vis motricis prostratio cum sensiferae vis continua, sed irrita et periculosa, fuscitatione oritur. Proxime enim morsum excipit inflammatio, cum doloribus vehementibus et erysipelate pustuloso totum membrum occupante et in livorem abeunte: mox accedit febris valida, cum pulsibus exilibus frequentissimis, delirio, siti intensissima, angoribus, convulsionibus, vis motricis perfecta amissione, animi deliquiis et morte repentina. Persuasum licet habeamus, sanguinis massam eo veneno vel maxime corrumpi, obscura tamen est et compositio et primaria eius actio, si praesertim antidota consideramus: scilicet senegae radix et serpentaria, opium etiam et alcali volatile, quae probatissima sunt artis praesidia, tum differunt inter se, tum contrarium proprie elementum nullum continere videntur.

Similes effectus, licet paullo magis diversos, varia producant venena vegetabilia: maxime Rhus radicans et Toxicodendron, quarum effluvia etiam exanthemata, erysipelas pustulosum cum ulceribus et febre valida producere solent, praesertim dum folia tempore pluvio aut nebuloso decerpferis. Monsii autem experimentis debemus analysin foliorum, qua patet, hydrogenes carbonicum

maxime praevalere, quod cum solari luce, oxygenes evolvente, supprimatur, haud adeo noxius est frutex sole lucente quam in umbra et pluvio tempore. Hippomanis Mancinellae noxae similem habere causam videntur.

157.

Superfunt venena, quae oxygene praevalent aut alio elementorum connubio, quo in loca potius, quibus applicantur, primitus perniciose agunt, ut inflammationes excitent, ob nimiam vehementiam et continuam stimulorum praesentiam rapidissime in sphacelum abeuntes. Ventriculo infestissima sunt, neque tamen infontia, dum in alias partes agunt.

Primum eorum genus metallicum est: explicatu autem difficillima tum elementorum ratio, tum modus agendi. Namque, cum compertum habeamus, metalla nulla, si regulina fuerint, venenatos eos effectus producere, ad oxygenes sine dubio refugiendum est, cuius maior vel minor evolutio periculum vel auget vel minuit. Arsenicum enim peculiari acore et libero conspicuum, venenatissimum est: hydrargyri sales et stibii eo magis noxii sunt, quo maiorem habent oxydi rationem. Antidota quoque eiusmodi sunt, quae nimium acorem domare et metalla reducere in regulinum statum valent.

Quae licet clara sint neque ullo modo neganda, confundimur tamen aliorum metallorum, chromii, tungstatis, molybdaenae, innocentia, quae pariter liberum habent acidum: suspenditur quoque indicium aliorum acidorum infonti natura. Itaque acidum solum esse non potest, quod venenata facit metalla, sed elicita ope acidorum alia elementa: haec vero nondum cognoscimus, quamvis nostra memoria temere nonnulli statuerint, azoticum renare per totum metallorum regnum, id vero evolvi et liberari ope oxydationis. Quae quidem opinio probabilis sit laegeri experimentis, docentibus, arsenicum simili modo contractilitatem minuere sensibilitatemque augere ac viperarum venenum. Nihilominus diversissimi sunt

effectus oxydorum metallicorum: similiores forte arsenici et hydrargyri salini: maxime differentes martialium, saturninorum, venereorum et zinci. Hinc desperandum esse existimo de vera toxicorum metallicorum doctrina, priusquam metallorum singulorum elementa interius cognoscamus.

Arfenicum et hydrargyri sales corrodunt partes, quibus applicantur, vehementissime attracto carbonico, quo cohaerentia constituitur: inde inflammationes gangraenolae, facillime ad alia organa propagatae, angores, convulsiones, deliria, febres et virium tandem irreparabilis profiratio. Longe alio modo plumbi oxyda in stomacho et intestinis operantur, constringunt vasorum absorbentium fines, nervos irritant et tonicas producant intestinorum contractiones: dolores continui intestinorum et per circuitus redeuntes validissime esse sensibilitatem suscitatum probant, unde nescio, qui nostrorum hominum nonnulli pessumdari protinus intestinorum sensibilitatem statuunt.

Vegetabilia plurima venena, quae acris particulis loca applicationis irritant atque corrodunt, huc pertinere videntur, quamvis lateat nos peculiaris elementorum ratio, neque quidquam, praeter extractum resinofum, innotescat. Ranunculus sceleratus, Daphne Mezereum, Cyclamen europaeum et Cerbera Ahovali huius loci sunt.

SECT. VI.

DE CONTAGIIS.

158.

Contagiosos morbos (§. 39.) eos diximus, quibus afflicti aliquid excernant aut producant, quod corpus sanum attingens similem efficere possit morbum. Id autem corpore aegroto productum, qualecunque demum istud fuerit, contagium vocatur: est igitur contagium res quaedam aut substantia, corpore animali generata, quae in alio corpore, quod attingit, similem morbum producit. Hinc facile patet, certos quosdam ac fixos limites inter

venena et contagia vix ac ne vix quidem stabiliri posse. Namque venena animalia sui similia nonnunquam produciunt, et contagia nonnulla interdum aliena sunt ab ea vi, quod, si Flandrino fides habenda, de contagio rabiei caninae valet, dum in animalia herbivora agit.

Quemadmodum igitur contagium venenis satis adfines est, ita germanos esse contagiosos morbos epidemicis, supra iam (§. 39.) praecepi. Quodsi enim propagationem utriusque morborum generis accuratius perpendis, id solummodo interest, epidemicos morbos sola aëris communione ac mutuo commercio, contagiosos vero certa quadam ex corporibus aegrotis excreta substantia transire. Hinc nonnulli in tantas angustias coercuerunt contagiosorum morborum indolem, ut ubique contactum requiri statuerent. Verum id quidem esse de variolis supra (§. 39.) monuimus. At vero minima contagii pars, pondere profecto nulla, mercimonia plura ita saepius inficit, ut similem morbum producat, et boni observatores fatentur, ipsum aërem in pestiferis morbis olere tetri aliquid et vere corruptum esse; et Patricius Russel testatur infici etiam eum, qui cubicula peste correptorum intret, neque quidquam contrectet. Contradicunt quidem Lareus et Schraudius (§. 39.); sed de aëre duntaxat puro infectionem tollente loquuntur. Igitur contactus solus non sufficit, sed elementa contagii ita diffundi possunt ac in infinitum fere dividi, ut vim, similem morbum producendi, tamen ubique servant *).

*) Bressius id nuper ita exposuit, ut sensim tantummodo et minutatim pestiferam indolem acquirere contagium statueret; sic variolas, quamdiu pustulas purulentas producant, solo contactu inficere, protinus vero ut crustam adeptae fuerint pustulae, aërem etiam inquinare: pestem aëre contagium propagare, si carbunculis stipata fuerit. Hofackii tentamen dividendorum morborum contagiosorum secundum propagationem per contactum aut aëra, haud satis firmis nititur argumentis. (*Americ. med. und phil. register*, vol. 2. Jul. 1811.)

159.

Substantiae eae, quae contagii nomine appellantur, licet magnopere inter se differant, id tamen commune habent, ut negativa in iis aquae forma praevaleat: pleraque, hydrogene scatentia, destruuntur aëre puro et oxygene. Valet id praeprimis de syphilitico contagio, de varioloso, de pestifero et eo, quod febrim flavam producit, quae omnia, oxydatis humoribus mixta, virulentiam amittunt. Vapores muriatici oxydati expeditissimum praebent remedium adversus omnes fere contagiosos morbos. Ipsum aërem marinum, oxygene abundantem, contagio contrarium habet expertissimus Lindius. Quinetiam varii humores animales, in quibus positiva forma aquae praevallet, urinae exemplo et succi gastrici, aegerrime contagiis inquinantur: hinc sine noxa virus syphiliticum a stomacho digeritur.

Negativam aquae formam in contagiis praevalere, inde etiam patet, quod pleraque nervos proxime et perniciose adficiant, musculorum vero robur et vigorem penitus prosternant, ut mollis et fluxilis horum textus post mortem appareat. (*Cf.* inter alios *Sauterus von der Rindviehpest*, 127.). Negativam insuper electricitatem praedominari, ubicunque pestiferi morbi grassantur, probabilis est Thouvenelii sententia. Accedit alia analogia electricitatis negativae et contagiorum: figurae enim electrophori subito evanescent vaporibus muriaticis aut nitrosis oxydatis. Hinc hydrogenes, quod negativa electricitate dominatur, germanissimum esse contagio, efficitur.

Accedit analogia Galvanicae actionis, quae electricae modus est, et contagiorum. Waltherus Landshutensis credidit, faciliorem infectionem observasse, dum Galvanica impraegnatio praegressa esset. Oleo certum est et adipe Galvanismum impediri et Balduini consilio etiam pestem. Nec desunt testimonia subitaneae percussiois, quam in-

fectus sentit in peste: quasi fulmine icti conscientiam saepe perdunt, immenso praecordiorum dolore correpti, in animi deliquia cum convulsionibus incidunt. Quae omnia phaenomena similia fere iis sunt, quae vehementissima Galvanicae columnae percussio efficit.

Sed, etiamsi haec in dubio fere poni nequeant, tantum tamen abest, ut absolutam contagii naturam credamus, ut potius plurima supersint valde obscura et dubia. Quodsi enim ex iis, quae modo dicta sunt, collegeris, summe expansivam esse et volatilem contagii indolem, obstat tamen fixa et per plures saepe annos haud mutabilis eius natura. Per aërem azoticum quidem facilius conducuntur, testibus Haygarthio et C. L. Hofmanno, typhi et variolarum contagia, sicut odores fortissimi (*phys.* §. 470. 471.). Minus id valet de scabie, minime de syphilide.

Nonnulla contagia, ob fixiorem indolem, fomitibus per satis longum tempus adhaerent, qui, si animales fuerint, gossypini aut lanei, diutius etiam facultatem inficientem servant. Fomites ii, seu conductores, maxime sunt humores peculiare corporis animalis, qui, exceptis aliis, virus suscipiunt, et ab aëre puro seclusi, id servare integrum diutissime possunt. Sic syphiliticum virus inhaeret muco cryptarum et ichori ulcerum, salvo sanguine et aliis humoribus: variolosum soli puri: vaccinum limpido pustulae latici, suppuratione etiam destructum: rabiei, soli salivae: scabiosum solis pustularum humoribus. Quodsi igitur sanguis immunis est ab infectione, si singulares tantummodo secreti humores organorum maxime remotorum virus suscipiunt ac retinent, eo ipso productio et propagatio per distans, more metastasium (§. 98—100), comprobatur. Cum enim nequeamus et C. L. Hofmanni et aliorum experimentis de sanguinis immunitate in contagiosis omnibus morbis fidem denegare; necesse est, saltum quemdam virus ab altero organo ad alterum statuamus, qui imponderabilium leges sequatur, sicut et se-

cretorum aliorum humorum elementa transfiliunt in metastasi, immuni sanguinis massa *).

Humoribus iis peculiaribus adhaerens a chemica horum mixtione nequaquam quidem pendet, sed agere tamen seorsim haud facile potest. Ideo Brandisio haud adfentior, qui humorum inficientium mutationes chemicas nentiquam mutare contagii indolem arbitratur. Etenim exploratum habemus, solum variolarum pus propagare morbum, neque ante perfectam suppurationem infici quemquam posse, licet siccatum aut aqua dilutum retineat contagiosam naturam. Fermentationem quamdam humores eos subire posse, salva contagiosa indole, haud existimo, neque perinde esse, sive pus sive aquosa sit aut cruenta sanies. Lindius quidem expertus est, lintea sordida et inquinata facilius propagare infectionem, quam pura: neque tamen inde, quod Brandisius vult, sequitur, fermentationem quamdam sordes subire: sufficit, sordes azotico scatere et hydrogene et aërem purum excludi. Et, Bondio teste, ipsum variolarum verarum contagium gelu aut fervore aëris corruptum varicellas, simile quidem, sed aliud, exanthema producit.

Ea omnia, licet tum volatilem, tum fixam etiam esse contagiorum indolem, probent, materialem tamen et humoribus adhaerentem peculiaribus indolem illustrant. Nihilominus Bachius iuvenis doctrina clarus et ingenii acumine, haud levia protulit argumenta, quae, propagari morbos contagiosos etiam absque humorum singularium vel depravatione vel mixtione, suadent. Etenim, si atmosphaera sensibili quivis homo ambitur, per galvanismum

*) Eorum humorum ope virus adhaeret vestibus et stragulis, maxime laneis et gossypinis, minus aliis, quibus post annos etiam, si ab aëre caventur, morbus propagatur. Id nuper de scarlatina Hildenbrandius probavit, de peste, syphilide, variolis, rabie canina, scabie, lepra et aliis morbis contagiosis iamdiu notum erat.

et magnetismum animale[m] conspicua (*phys.* §. 400.), si contagia, ut iam probatum arbitror, Galvanicae actionis aliquam habent adfinitatem; non absolum erit, statuere contagii, nullis humoribus peculiaribus adhaerentis, actionem in distans atque atmosphaerae ope aegrum circumdantis. Si nervorum distentiones, tussis ferina, febres intermittentes, phthisis, catarrhus, arthritis, aliique morbi vere nervosi contagio propagantur, id quod negari plane nequit, singularibus humoribus materiem quamdam adhaerere haud probabile est, sed vel vapores cutaneos, vel imponderabile illud, quod vitae functionibus praeest, adeo mutari, ut communicare cum aliis, eandem activitatis sphaeram intransibus, eundem morbum possit.

Pertinet huc morborum transitus a matre ad fetum, quem transitum duabus observationibus satis differentium aegritudinum, scabiei nimirum et febris intermittens, illius ab Alphonso le Roi, huius a Russelio observatae, confirmare possumus. Eum autem transitum ex communicatione humorum proxime exponere vetant, quae de matris commercio cum fetu (*phys.* §. 538.) et de haereditariorum morborum ortu (*path.* §. 42.) praecepi.

Existimarunt nonnulli, solam imaginationis vim sufficere, quae convulsiones tetras in orphanotropheo Harlemensi ad puellas fere omnes traduxerit, a Boerhaavio ope terroris sanatas; sed existant plurima alia exempla memorabilium quorundam symptomatum morbos eos comitantium, quae imaginatione sola transire credibile haudquaquam est. Hinc temere acturos nos esse haudquaquam arbitror, dum contagia innumeros fere substantiae gradus complecti statuimus. Modo enim mere imponderabilia sunt, nullis peculiaribus humoribus adhaerentia, modo, licet volatilia, fomites tamen quosdam agnoscunt, modo fixis iuncta humoribus, sine his existere nequeunt et per plures annos servantur.

Provisis iis, quae ad contagii naturam ipsam pertinent, proximum est ut infectionis momenta reliqua illustremus. Et principio quidem memoratu dignissima est multiplicatio immensa, quam in contagio observamus. Namque molecula pondere fere nulla, si occasiones favent, plura millia hominum inficere, iisque morbum, ni eundem, simillimum saltem participare potest. Id augmentum, a chemicis mutationibus alienum, imponderabilibus peculiare est (*phys.* §. 52.), et odoris substantiis, hydrogene constitutis et contagia aemulantibus (*phys.* §. 470.). Itaque et ex hac qualitate discimus, imponderabilibus contagia adnumeranda esse. Praepostere tamen Troxlerus inde effecit, magnetismo contagia subiicienda esse, cum simili modo magnes qualitatem suam in infinitum fere augere possit. Magnetismus una est e pluribus efficientiis imponderabilium, idem semper est eius effectus, sed contagia plura imponderabilia imitantur, maxime electricitatis animalis naturam, atque, licet similes morbos, differentes tamen interdum efficiunt, vaccinarum pustularum exemplo, quae e *κρίσσοῦς* equorum (*Javart Gallorum, Grease Anglorum, Giardoni Italarum, Mauke Germanorum*) ortae in variolas humanas transeunt, blennorrhoeae etiam virulentae, quae in syphilidem abit, frambaeiae tropicae denique et leprae, quae in eandem syphilidem abire videtur.

Vim eam contagii multiplicantem alii tribuerunt soli humorum adsimilationi, seu chemicae cuidam adfinitati, qua similia elementa eliciantur, quemadmodum fermentum toti panificio suam qualitatem impertiat. Sed multa obstant, quo minus huic adsentiamur opinioni. Etenim tritissimum est, plerosque morbos contagiosos haud statim post infectionem, sed, e apso certo quodam temporis spatio, erumpere, quod neutiquam, ut iam Unzerus bene observavit, e sola adsimilatione exponendum est. Dein repugnat adsimilationi transitus morborum contagiosorum

in similes quidem, sed specie alios; variolae in varicellas, *κρίσσοι* in vaccinas pustulas abeunt; variolae etiam benignae in malignas. Post etiam finibus naturae et legibus organismi adversaria est ea de assimilatione sententia, cum aeterna sancitum sit lege, quemlibet organismum, quo perfectior sit et magis individuus, eo potentius etiam res omnes externas vel in suam mutare naturam, vel e sphaera activitatis eliminare (*physf* §. 4. 54. sqq.). Denique pluribus iam locis (*physf*. §. 161. *path.* §. 7. 46. 47.) humorum dignitatem ita circumscripsimus, ut frui quidem eos vita, sed minori tantummodo gradu, neque per se posse morbos pati stabiliremus. Itaque tota haec assimilationis doctrina corrui.

161.

Gutfeldius et Henkius nostra memoria contagiosos morbos bene exposuisse sibi visi sunt, dum eos reproductionis aegritudinibus adnumerarent, quasi augmentum contagii mirabile cum reproductionis sanae effectibus commutari posset. Profecto, nisi verbis ludere licet, longe aliena sunt haec mala a secretionem ea, quae tum novas generat partes, tum praesentes servat: neque aliquis, sine vi quadam naturae illata, poterit pustulas aut ulcera in variolis, syphilide aut aliis morbis contagiosis a reproductione vitiatam derivare. Quod si etiam concederetur, nemo audebit vel hygrophobiam vel tussim ferinam vel typhum vel scarlatinam etiam, sine dubio contagiosas, reproductioni adfectae tribuere, cum modo nulla adsint reproductionis vitiatam phaenomena, modo, si ulcera accesserint aut abscessus, fortuitos sistant morbi effectus.

Alii, Bachio imprimis praeunte, ita illustrare contagii naturam studuerunt, ut augmentum illud mirificum et propagationis modum cum generatione compararent. Neque pauca sunt comparationi huius saventia. Infinita molis parvitas, actio remota a loco contactus et fere imponderabilis quidam halitus, vis diutius servata, si modo ab aëre caveatur, facilis destructio per sales et alia pere-

grina utrique communia sunt et geniturae virili et contagio. Accedunt facilius et rapidius contagiorum progressus sub aestuoso coelo, quod et fertilitati favet; certum quoddam temporis spatium necessarium, priusquam effectus tum infectionis tum generationis conspicui fiant.

Argumentum aliud, quod Bachius addit, minoris est momenti: sicut enim, inquit, superfetatio in homine nulla, in bestiis melius est explicanda, ita bini aut plures morbi contagiosi simul adesse fere nequeunt. Ii vero observatio adversatur: namque egregiorum virorum experientia constat, satis frequentia esse morbillorum, variolarum et scarlatinae connubia: Hufelandius e. g. statim post infectionem variolarum scarlatinam aut morbillos vidit, quae ne eruptionem quidem tempestivarum variolarum impedirent. Supprimunt quidem interdum variolae alios morbos; impeditur pestis ingentibus plagis aut ulceribus, phthisi etiam et melancholia; supprimuntur variolae ipsae catarrho, tussi ferina, scarlatina et miliari exanthemate. Quod vero dum accidit, ratio investiganda est stimuli ad dispositionem; cuiusnam morbi stimulus maior cum dispositione magis congruit, is praevalens alium supprimit. Id autem cum necessarium haud sit, cum locales adfectus in variis partibus simul existere possint, duobus etiam aut binis contagiosis morbis laborare aeger potest.

Insignis est et egregia utriusque processus adfinitas in similitudine earum rerum, quae producuntur, quaerenda. Si seminis virilis aura cum congrui muliebris corporis ovulis miscetur, novum oritur individuum corpus simillimum; si haud congruit, nascitur fetus spurius aut hybridus: sic morbi contagiosi sibi simillimi sunt in urbibus magnis, in eadem regione hominum fertilissima, eodem victu gaudentium. Exules vero aut dum satis diversa hominum genera adficiunt, dissimiliores sibi sunt, quemadmodum febris flava Indiae occidentalis dum Europam traducta fuit, aut lepra squamosa in Norvegia aut syphilis in Canada. Quodsi vero contagia in alia anima-

lium genera transeunt, similitudinem etiam magis amittunt, sicut alius speciei semen hybridas plantas producit. Ita mutantur *κρίσσοι* in vaccinam, quae tantam tamen cum variolis habet adfinitatem, ut cavere ab iis possit. Hybrida animalia et vegetabilia quo magis aliena sunt a speciebus, quae originem praebebant, eo minus sui similia propagare valent: pariter quoque morbi contagiosi, si diutius saevierunt et sui dissimiles morbos produxerunt, tandem ita infirmantur, ut postremo evanescant. Maior solet esse contagii vis in medio cursu popularis morbi, minor, dum incipit aut desinit, sicut perfecta formationis evolutio requiritur ad generandi vim firmandam et augendam.

Quinetiam eandem comparisonem adhibere licet ad novorum morborum ortum declarandum. Quemadmodum enim organismi universalis efficientia per generationem, quae aequivoca dicitur, corpora organica imperfectiora producit seu inchoatas naturas (*phys.* §. 487.); ita contagia oriri posse et debere, sine praevia infectione, in dubio poni nequit. Variolae, quae ante sextum nostrae aerae seculum haud observatae fuerunt, ex Arabia et Abyssinia ortum duxerunt, ubi *κρίσσοι* equorum et vaccinae, ab hominibus saepius tractatae, hos tandem infecisse atque ita variolas produxisse videntur. Simili modo a topicis potius causis pestis orientalis quotannis fere oritur; pari ratione syphilis, seculo decimo quinto ad finem vergente, et plica polonica et leprae variae species, et scarlatina natas fuisse existimo. Ita nova quotidie contagia subnascuntur in phthisi, tussi convulsiva, typho, febre intermittente, dum populariter grassantur; atque in ipso morbo mercuriali. (*Brandis Pathol.* 124. *Bach* 82.)

162.

Contagia facilius producuntur, rapidiusque propagantur, dum dispositio viget. Ea dispositio partim in sensibilitate nimia aut inaequali eius distributione quaerenda

est: maior in infantibus, maxime temporibus evolutionis est, maior in feminis, praesertim gravidis. Augetur dispositio animi commotionibus, quae infirmant vim vitalem et sensiferam vitam inaequaliter dispensant, unde metu et terrore et aerumnis turbati confectique homines facilius contagium fere quodlibet suscipiunt et gravius eo adficiuntur: unde dirae illius pestis, quae atrae mortis nomine seculo decimo quarto totam Europam popularetur, progressibus sapienter opposuit pontifex maximus universalem peccatorum remissionem, ut animi aegrotantium firmarentur ad hilaritatem: sapientius forte iussit pagi Bernensis magistratus convivia et epulas et ludos publicos, quibus populus continuo laetans ab animi desponsione liberaretur.

Nec deest peculiaris quaedam ac aegerrime ex universali quadam incitatione exponenda diathesis, qua fit, ut aliis morbis nonnisi pueri, aliis senes, aliis ordo certus aut genus hominum peculiare adficiantur.

Augeri dispositionem, dum populariter grassatur morbus, nemo inficiabitur, qui variolarum modo historiam secum perpenderit. Initio enim, ubi paucos tantummodo homines occupant, et sporadicae dicuntur, contagium haud satis valet: magnopere vero augetur, dum epidemicus morbus accedit. Idem probabile est de syphilide, et ea, quae nostris temporibus multo leniore specie proserpita. Idem probarunt boni observatores de scabie et scorbuto et tussi ferina.

Dispositio ad quosdam morbos contagiosos haud tollitur perfecto eorundem decursu, quin plus quam semel tantummodo iis adfici homo possit. De solis quidem variolis id generatim statui potest, nec facile de alio morbo, licet et per tempus aliquod post superatum typhum dispositio destruat, licet et scarlatina semel occurrere dicatur. Hinc sufficere Brandisii explicatio non videtur, qui perfecta et universali morbi evolutione, qua novae secreciones oriantur, destrui dispositionem contendit. Ea-

dem enim universalis morbi formatio in peste et typho et febre intermittente contingit, quibus tamen pluries adfici homines possunt. Nec licet in variolis ad peculiaria cutis organa confugere, quae, C. L. Hofmanni arbitrio, suscipiendo contagio et elaborando capacia, dein desiruantur. Arbitraria haec sunt, neque ratione confirmanda *).

Dispositio infirmatur aut tollitur aliis morbis, qui vel humores contrario modo mutant, vel alienam producant incitationem. Supra iam (§. 161.) exempla enumeravimus, quae pesti adversa esse ulcera, variolis nonnunquam scarlatinam, alios morbos aliis probarent.

163.

Accedamus ad ipsos contagii effectus. Pleraque autem in corporis superficiem primitus agentia, in ea etiam manent, immuni reliqua humorum massa, integra saltem sanguinis mixtione. Quemadmodum electricitas superficies corporum petit et vi sua impraegnat (*phys.* §. 36.), ut polaritas mutetur; quemadmodum Galvanismo polaris humorum indoles momento citius interdum invertitur (*phys.* §. 39. 246.), ita contagia, his imponderabilibus adfinia (*path.* §. 159. 160.), sine chemica et primitiva humorum adsimilatione mutant humorum secretorum polaritatem, quae transire tamen etiam ad alios et remotos quidem humores potest.

Primariam contagii actionem circumscribi locis, quibus applicatur, effici potest e vulgari observatione, topica mala, quae syphilitica infectio producit, cum reliquo cor-

*) Bressius nuper eam a recurso immunitatem exponere studuit e fatiscente thymi glandula, quae dispositionem ad variolas et morbillos contineat et generationis facultati evolvendae inferviat. Sed haud evanescit ea glandula superatis variolis: saepe iis diu superest, unde miramur merito, bis tamen variolas in infantia haud recurrere.

pore haudquaquam communicari, colligitur etiam e destructione loci primitus adfecti in rabie canina, qua universalis morbus praevertitur, efficitur denique e variolis et vaccinis nonnunquam in loco unico primae infectionis terminatis. Quodsi statim haud mutatum contagium a vasis reciperetur absorbentibus, in sanguinis massam invehendum, vana esset cautela, qua exciso infectionis loco aut cucurbitis impositis destructa secretionis facie rabiem caninam praevertimus. At vero tuta est ea curatio: itaque topice agit primitus contagium, neque facile absorbetur. Id ex nuperis Marceti praeprimis patet observationibus, ubi a morso loco nequaquam vasa absorbentia tumescerent, sed soli nervi dolerent.

Obiicitur, tumescere tamen vasa absorbentia et glandulas propinquas post variolarum insitionem, in ulceribus syphiliticis primitivis, in carcinomate, post morsum rabidi canis, unde sorberi virus et transvehi in glandulas nonnulli concludunt. Sed aliter id exponendum esse arbitror. Verum quidem est, universalem morbum eo certius metuendum esse, quo maturius et constantius vasa absorbentia et glandulae adficiuntur, et carcinoma mammarum praesertim solere in reliquum corpus periculosius agere, si glandulae iuxta sternum et in axillis intumescunt. Eos autem adfectus ab incitatione potius propagata, quam ab assimilatione humorum progrediente aut ab haud mutati contagii absorptione derivandos esse, patet tum ex eo, quod utriusque axillae glandulae tumeant, si alterutri tantum brachio variolae insitae fuerint, et utriusque inguinis, si alterutram colis partem ulcuscula venerea occupant; tum ex eo, quod et a plagis variis et combustionibus digitorum axillae tumescere solent, ubi nil resorbetur; tum e longo et certo quodam temporis spatio, quod insitionem variolarum et glandularum vicinarum tumorem intercedit, cum absorptio simplex multo celerius contingere debeat; tum denique e Gutfeldii observatione, quod vaccinum contagium per duos menses, saepe ad irritum

redacta, tentatum, denuo tandem applicatum pristinas plagas ilico recrudescere iubet. De hygrophobiae effectibus primitivis localibus mira narrantur: sic refert Gulielmus Grisley, per septemdecim annos plagam a cane morsam quovis vere recruduisse, donec duodevigesimo anno universalem morbum produceret.

Haec est latens morborum contagiosorum periodus, et doctrina de morborum localium et universalium ratione declaranda (§. 29. 30.). Nonnullis placuit, latebras eas morborum contagiosorum e separata nervorum indole exponere, sed, si ad solum anatomicum nexum respexeris, nullo modo vera est expositio. Satius est, ad conductionem impeditam, ope organi peculiaris secernentis, quod semiconductoris sistit, confugere. Quamdiu semiconductor ille perfecte separat imponderabile illud, manet etiam localis morbus: protinus vero ut incitatio augetur et consensus incitatur, universalis ilico morbus erumpit.

164.

Nonnulli febrem, quae praegreditur plurimum contagiosorum formationem, essentialem arbitrantur et necessariam, pestis praesertim, variolarum et scarlatinae exemplis adductis. Cui sententiae applaudere nequeo, cum experientia doceat et bubones pestilentes et vaccinas pustulas et variolas nonnunquam sine praevia febre erumpere: cum febris ipsa, si adsit, popularem potius characterem quam variam contagii indolem sequatur. Idem enim morbus contagiosus modo nervosa, modo inflammatoria febre iunctus est. Hinc existimo, febrem eam oriri quidem a contagii stimulo, sed formati iam, seu agentis in vasa absorbentia et nervos.

Immunitas nonnullorum hominum ab infectione nititur vel peculiari humorum mixtione aegerrime mutanda vel capacitate conducendi impedita. Tritissima enim est observatio, impune posse nonnullos impuris complexibus

venereis frui, alios variolarum, alios leprae aut pestis etiam infectioni semet exponere, sine ulla sanitatis noxa.

Qui immunes sunt ab infectione, aliter tamen adfici a contagio possunt. Virus variolosum, etiamsi morbum universalem non producit, localia tamen efficit mala in nutricibus aut iis, qui aegrotos contrectant, quae nequam contagium continent aut propagant. Observatum quoque fuit, infectionem, dum peculiarem morbum haud produceret, alios tamen morbos propagare, quibus aegrotus simul occupatus esset: sic herpes transire et dysenteriam et alios morbos cum variolarum infectione boni observatores viderunt.

SECT. VII.

DE ANIMI PERTURBATIONIBUS.

165.

Alio iam loco (*phys.* §. 94.) perturbationum, quibus animus concitatur, radices quaesivimus in naturali illo nisu, quo trahimur ad iucundas, depellimur ab acerbis et iniucundis rebus: quae enim grata nobis atque iucunda videntur, multarum rerum brevi tempore percursionem quamdam facilem pollicentur, qua cum activitas animi augeatur, naturae etiam nostrae consentanea iucunditas perceptionum et alacritas mentis atque hilaritas est, ac naturae profecto consilio nisus ille datus est, ut melius vita finem suum, efformandarum omnium virium, attingat. Quocirca Peripateticorum veterum sententiam quadantenus laudandam esse arbitramur, qui perturbari animos necesse esse dixerunt, adhibito tamen modo quodam, quem ultra progredi non oporteat.

Sed gradu tamen et mansione et ipso fonte discrepant animi haec *παθήματα*: namque sensum internum fortio-rem solum, qui iuxta ratione ac sensibus producitur externis, *adfectum* proprie nuncupare cum Maassio collega licet: quod solum sensuum augmentum ad bene beateque vivendum necessario requiri statuo, cum nec boni

appetentia, nec horror mali virtutem adeoque beatitudinem constituere possit, nisi robur quoddam et efficacia accedant, quibus vincere obstacula, amovere impedimenta, constanterque virtuti adhaerere valeamus. Fortiores illi nisus corporis etiam sanitatem et virium aequabilitatem servant, cum stimulum praebeant actionibus voluntariis et automaticis necessarium.

166.

Quodsi vero adfectus e sensibus solis manant, si appetitiones aut declinationes totius mentis imperio potiuntur, defectiones fiunt a ratione recta et mentis constantia, ut averfae a praescriptione rationis nullo modo nec regi possint nec contineri. Eae iactationes animi incitatae vocantur animi perturbationes, cum veram animi impotentiam a temperantia et moderatione plurimum disidentem et turbas importent. Quodsi fervor hic ac concitatio animi inveteraverit et tanquam in venis medullisque infederit, tum existit et morbus mentis et aegrotatio, quae desipientiae vicina est.

Earum autem perturbationum fontes anquirentibus principio occurrit ortus e sensuum impulsibus et constans fere ad hos reductio. Quandoquidem enim rationi data est potestas animi et imperium concessum, adfectus sane e fortioribus nasci possunt perceptionibus aut appetentiis, nequaquam vero turbae, quae fortiores semper impulsus supponunt, a sensibus ortos. Quotus enim quisque irascitur, aut desiderio amoris languet, aut laetitia gessit, aut invidentia torquetur, aut pavore aegrotat et metu, is obtemperat solis sensibus, is eos duntaxat impulsus sentit, qui iucunditatem sensuum pollicentur aut molestiam minantur. Fortiores autem perpetuo comperimus sensuum impulsus quam rationis, cum illi maiorem habeant cum imaginatione adfinitatem, haec vero adfociationem perceptionum et sensuum velociorem et copiosiore evocet, quam intelligentia id potest aut ratio. Hinc non male stoici veteres τὰ πᾶσι dixerunt iudicia prava et opi-

niones intemperantes, quae ab imaginatione sustineantur, adversentur autem rationi. Ob eandem e sensibus originem, ob eandem rapidiorem perceptionum adfinium copulationem, confusae solent esse et obscurae perceptiones, quae perturbationibus efficiuntur: claritas enim e conscientia nascitur, quae rationis pars est. Solet ob eandem rationem, qui animo commovetur, internas mentis mutationes cum externis rebus commutare, unde plurimae et satis perverfae sensuum hallucinationes oriuntur. Inferiores animi dotes praepriis excitatae robore claritatis defectui succurrunt: hinc (quasi gangliorum vita sensifera, perspicuitate orba, praevalet, nec superiores etiam sensus mere obiectivi, ut ita loquar, manent. Iracundus, laetitia effrenata gestiens, metu intemperanti percussus videre et audire et tangere etiam sibi videtur, quae vere extra ipsum haud adsunt, sed quae sola imaginatio producit. Id Aristoteles iam perspexit, dum (*rhetor.* II. 1.) μεταβάλλεσθαι τὰς κρίσεις animi perturbationibus moneret.

Cum res, quae animum hoc modo perculit, tantam et imaginationis et facultatum reliquarum inferiorum concitationem producat, proclivis facile sit animus in eandem perturbationem, unde figitur ea propensio et saepissime in desipientiae quamdam speciem transit. Quaevis enim iactatio animi effrenata ac inconsiderato impetu elata species quaedam delirii est, cum rationis imperium hebescat, voluntas nil amplius efficiat, et rapidae aliarum perceptionum copulationes adsiduo contingant. Itaque et validissimae animi perturbationes robur corporis insigniter augent, cum adsidua et velox stimulorum vicissitudo continuo fuscitet vires.

Solet etiam adfectus ita incrementum, ut animus perturbetur, si appetentiae vel aversationi obstacula opponuntur, quae excitare vires earumque exercitarum sensum iucundum efficere possunt. Victrix enim vis multo maiore gestit laetitia, quam si nulla impedimenta adfuerint.

Denique habent animi perturbationes communem exanimationem ac virium omnium sufflinationem, si nimis fortiter et haud opinato nos percellunt. Obruunt animum ita atque obsident, ut nulla fere perceptio neque iucunda neque iniucunda oriri possit. Is stupor animi similem producit in corpore effectum: lingua immobilis, oculi obtutu defixi in uno, membra omnia quasi attonita, stipiti similis, omnis homo: saepe etiam pulsus suppressi spiritusque; pallor totius corporis; secretiones omnes sufflaminatae. Ea summa perturbationum noxa, qua mortem quoque repentinam ciere possunt.

167.

Partitiones perturbationum animi variae a pristinis inde fuerunt temporibus. E quibus antiquissima est Zenonis Cittiaei, qui perturbationum partes voluit e duobus opinatis bonis nasci et e duobus opinatis malis: illis libidinem futurorum bonorum, laetitiam praesentium: his metum et aegritudinem adnumeravit, hanc praesentium malorum, illum futurorum. Quibus ceteras demum perturbationes subiecit, argute magis quam vere: namque si iram dicit libidinem et odium libidinem, cur invidentiam potius aegritudinem? Et sunt certe mixtae perturbationes, quae tantum boni sentiunt quantum mali: sunt aliae, quae praeterita complectuntur, ut luctus, qui est aegritudo ex eius, qui carus fuerit, interitu acerbo.

Qui sequuti sunt, plerique huic partitioni adsentiuntur, ut et ipse Wolfius iucundas distinxerit ab acerbis perturbationibus. Kantius vero ita dispescuit, ut naturales et quasi insitas homini ab iis distingueret, quae cultu et civili vita nascuntur: illis libertatis desiderium et amorem, his avaritiam et indigentiam honorum atque imperii accenset. Coërcitis in eas angustias partibus excluduntur tum multa alia desideria et odia, tum perturbationes quoque mixtae, maxime eae, quae ad rem quamdam obtinendam vergunt. Eas autem perperam Kantius ab ad-

fectibus removit. Qui denique nuper uberrime de his et facundissime differuit, Maassius duo tantum summa perturbationum genera admittit, earum nimirum, quae nullam certam rem complectuntur, sed ipsius hominis voluntatem aut aegritudinem, atque earum, quae res quasdam appetunt aut averfantur. Multas quidem enumeravit, alioquin neglectas, earumque ortum, indolem et effectus enucleate et diserte tradidit.

Nos vero has animi turbas velut morborum fontes contemplaturi, sufficere credimus eximiam Platneri partitionem, qua in incitantes et deprimentes diremit, cum ea praesertim effectus in corpore indicantur. His vero ita subiiciuntur reliquae adfectuum species, ut et gaudium et iracundia commune habeant genus incitationis, moeror vero ac timor et invidentia contrarium infirmitatis. Sed et hic non desunt intermediae quasi et mixtae, quae incitant quidem et intendunt vires, sed haud libere ac facile, unde maior etiam depressionis sensus molestus sequitur; quod cum in sollicitudine accidat et afflictatione, hae perturbationes, licet proprie deprimant vires, vanarum tamen et irritarum intentionum sensum menti impertiunt.

Quodsi generalem eam incitationis definitionem accipimus (*phys.* §. 62.), omnes animi concitationes necesse est corpus etiam incitent, cum limitent vitae manifestationem. Sed insignis tamen est differentia inter verum vis vitalis augmentum, quod aliae producunt, et frustraneam ac impeditam intentionem, quae ab aliis nascitur. Si quis enim doleat alterius rebus secundis, haec aegritudo incitat quidem vires, sed adeo impedit et, ut ita dicam, clanculum, ut sensus imbecillitatis et propriae impotentiae semper praevaleat. Si quis vero excandescit ira, satis conscius sibi, se posse adversario tantas infligere poenas, ut nocere sibi amplius non possit, is potentem se esse sentit, isque sensus voluptatis potius, quam aerum-

narum vires profecto auget et ad immensum saepe robur elevat: cum qui discordia angitur, id est, ira acerbior, intimo odio et corde concepta, desperet fere se sufficere, ut adversarius e medio tollatur.

168.

Si igitur modus, quo perturbationes animi in corpus agant, exponendus est, principio statuimus familiarem fere omnibus esse actionem, ope gangliorum, in cor et systema sanguiferum, tum etiam in stomachum et plexus abdominales. Id in incitantibus mentis turbis adeo vulgare est, ut iam Academia vetus *θυμὸν* et *ἐπιθυμίαν* a mente rationali segregaret, illi cor, huic hepar et diaphragma sedes tribueret, ut Plato in Phaedro et Timaeo rationem cum auriga, in superiore capitis parte sedente, adfectus appetentes vero et averfantes in stomacho et corde sitos cum equis domandis compararet: et separasse consulto creatorem has inferiores facultates ope colli vertebrarum et diaphragmatis dissepimento, ne ultra limites vagari possint et animam obfuscare. Quinetiam Chrysippus Solensis, licet divisam esse animam negaret, cordi tamen totius eius substantiae sedem assignavit, adstipulante hactenus Aristotele, ut nervos omnes e corde originem petere statueret.

Itaque inferiorum mentis facultatum concitatio et fervor id generatim efficit, ut gangliorum sensibilitas augeatur, ut cordis praecipue vires et stomachi insigniter incitentur. Hinc in summa laetitia cor exultare gaudio, in ira acerbior stomachari homo dicitur: et qui nullis adfectibus turbatur, aequo corde aut sedato esse habetur. Similia his in omnibus aliis linguis observantur. Contra igitur duo gangliosae vitae praecipue turbantur in quavis vehementiore animi commotione, unde functiones inde proficiscentes vel nimis, aequabiliter tamen, augentur, vel hactenus intenduntur, ut impedimenta liberae actionis semper sentiantur. Quod quam noxium sit, quamque

sanitati adversum, sine difficultate patet, si modo consideraveris, liberi virium exercitii sensum maxime iucundum esse et salubrem, obstacula autem quaevis, haud facile superanda, et animum despondere et corpus enervare. Ex hoc vero utroque capite omnis commotionum salubritas et vitiositas promanat.

169.

Laetitia, seu profusa hilaritas, quam Stoici definiverunt esse opinionem boni praesentis recentem, in quo efferi ac exsultare rectum esse videatur, quamque nos complecti arbitramur iucundorum sensuum effrenatam perceptionem, noxia aliter esse nequit, nisi haud opinato accidat, maxime imbecillis hominibus, nisi vehementissima fuerit atque in stuporem illum seu exanimationem abeat, quem statum primitivum omnibus validissimis adfectibus communem esse diximus. (§. 166). Tum enim capacem se tanto gaudio animus non credit, impotentem se sentit, totam iucundissimarum perceptionum seriem percurrere, obruitur igitur cum animus tum corpus et vires omnes opprimuntur. Hinc repentina mors non raro, attonitis e nimio et subitaneo gaudio, contigit. Neque rarum est, mentem a se exire et in desipientiam illabi, si perceptionum suavissimarum seriem nec capere nec in singulas partes facili negotio solvere potest. Ipsa summa laetitia aliquid inconsiderati habet et amentis, siquidem sensus hallucinantur, imaginatio pervertitur, garrulitas oritur cum clamoribus, fletu, cantu, saltu et motibus aliis absone. Quae quidem vitia si inveteraverint, sanitate animum spoliant morbisque perturbant. Hinc etiam similes a nimia laetitia adfectus corporis nascuntur: sanguinis motus nimis concitatus congestiones producit, secretiones abnormes et vitiosas.

Quae quidem noxae minime metuendae sunt, dummodo moderatum fuerit et compositum gaudium: suavam enim animi virium suscitationem, iucundam efficaciarum

in corpore commotionem importat, unde torporem sensuum, inertiam vis motricis et vegetativae tollere, sanguinis motum accelerare et stases amovere, secretiones quoque restituere valet. Nihil salubrius sane gaudio in morbis praesertim, qui moerori et aerumnis originem debent.

170.

Ira vero, etiam si vires incitet, plerumque habet aliquid circumscripti adiunctum, cum libido puniendi eius, qui iniuria laesisse videatur, vel facilius vel aegrius expleatur, pro adversarii potentia minori vel maiori. (§ 167.) Quo vehementius quis stomachatur et ira excandescit, eo magis vires intendit; eoque potentiorum credit adversarii vim: is vero nimis intenter virium sensus molestus animo et acerbus esse debet. Qui vero sui ipsius fortitudinem et vim potentissime praevalere existimat, is, si etiam irascitur, sine magno virium dispendio iniuriam ulcisci se posse sentit. Pater verberibus pueri vitia mulctans, si sui compos est, haud stomachatur, sed si adoleverit iam iuvenis et malevolentia patrem laeserit, poena, quam pater infligit, sine iracundia exigi nequit.

Quo liberius ac facilius iracundia animi vires occupat, eo maiorem iucunditatis sensum importat; quo magis vero circumscribitur animi vis, eo acerbior est iracundia, eoque rapidius copulantur et sociantur aliae perceptiones, quae robur irae augere possunt: e qua perceptionum copulatione celeriore nascuntur sensuum turbae, garrulitas, vultus quaedam ferocia et vocis, motuum omnium perversio, tremores per totum corpus, et ipsae nervorum distentiones cum animi deliquiis nonnunquam alternantes. Oriuntur febres et in febribus turbulentissimi et maxime nocivi motus: febres quidem, quas iracundia fuscitat, possunt etiam nervorum resolutiones et stases tollere, sed anceps tamen est et ambiguum remedium. In digestionis organa praeprimis ira agere solet, secretiones perturbat, ut bilis praesertim mixtio et copia mutetur: biliosorum morborum origo frequentissima,

Quodsi vanam sentimus et irritam virium intentionem, iracundia transit in indignationem (*chagrin Gallo- rum, disdegno Italarum, fret Anglorum, Aergerniss, Verdrufs Germanorum.*). Qua si quis accenditur, vires quidem ad removendam iniuriam intentas sentit, sed finem idoneum attingere desperat. Indignabundus succenset adversario, sed quo minus valide irascatur et iniuriam ulciscatur, obstant tum potentia adversarii, tum civilia impedimenta. Sensus is impotentiae et irritorum conatum corpori etiam imprimit notas noxias et perniciosas: cordis et stomachi vires frustra suscitantur, febres oriuntur et horrores et vomitiones: congestiones dein versus nobilia viscera et secretionum turbae, pallor corporis et digestionis laesio. Quae perturbatio si frequentius redierit et habitualis fit, totam sanitatem pervertere potest, ipsaque mens aegritudine hac tabescere incipit. Diurni mulierum morbi saepissime ex hoc fonte pro- manant.

171.

Aliarum perturbationum minor est et magis irrita incitatio. Invidentiae, nocentissimae commotionis, laudabilia sunt et salubria initia: etenim aemulatio seu virtutis servida et intenta incitatio virtutibus accensenda, laudis est et sanitati conducit. Quae vero si nullas vires intendit, si dolet alterius prosperitate, necesse est sensum impotentiae et vanorum moliminum importet; sic fit invidentia aut obtrectatio etiam, quam M. Tullius aegritudinem dicit ex eo, quod alter quoque potiatur eo, quod ipse concupiverit. Quae aegritudo si inveteraverit et tanquam in venis medullisque haeserit, vitiositatem et animi et corporis fere irreparabilem efficit. Qui enim invidet continuo aliis res secundas, is sentire debet, nihil se posse efficere, ut ipse prosperitate fruatur, is perpetuo languet et moerore conficitur. Quae aegritudo eo damnosior est, quo imbecillior homo et tenerior habitus: infantes valetudine adversa occupati et variis nervorum turbis, maxi-

me proclives in id sunt vitium, atque inde morositatem contrahunt et digestionis labem et ipsam tabem.

Declinatio a malo futuro, si sine ratione est et cum animi desponsione humili et fracta, M. Tullio dicitur metus. Intentionem quidem virium poscit, sed adeo debilem et frustraneam, ut finis compos reddi non possit: hinc metum merito veteres recessum quemdam animi ac fugam dixerunt, qui similem humorum e corporis ambitu regressum producit. Qui enim formidine corripitur, subito pallefcere solet, horrere, inaequalem sentire et sanguinis et sensilitatis distributionem, ut ille circa cor et in internis visceribus accumuletur, angores producat et spiritus supprimat, sensilitas vero in quibusdam partibus penitus fileat, in aliis turbulenter agat et sensus decipiat. Organici sensus hallucinationes caloris frigorisque vicissitudines producant, aliorum sensuum alios errores: unde formidolosi homines videre et audire sibi videntur, quae vere non adsunt. Regressus sanguinis et inaequalis sensilitatis dispensatio resolutioni partium ansam praebent, unde sphincteres plerumque penitus infirmantur, pupilla etiam dilatatur. Vasa absorbentia et venae avidius accipiunt humores, quod contagiis propagandis favet, maxime vero haec communicantur sensilitate infirmata aut inaequaliter distributas,

Metus ex appropinquante malo nascitur: quodsi vero id praesens est et mentem concutit locoque movet vehementia, pavor oritur aut terror. Ea aegritudo omnes infert vexationes, quas metus, multo tamen valentiores et nocentiores. Etenim, si evitare malum aut effugere plane nequimus, tantopere percellitur animus atque enervatur, ut sui compos haud maneat. Impotentiae eius sensus nullos fere conatus salutare admittit, et, si qui subnascuntur, non irriti solum esse sed contrarii etiam consuerunt. Hinc et in corpore vani, nimii et haud fructuosi motus oriuntur: congeritur sanguis, ex ambitu re-

tropulsus, in organis nobilibus, ut cordis aneurysma oriri et rumpi arteriarum trunci possint, ut pulmones sanguine repente obruti mortem subitanam adferre valeant. Oriuntur spasmi cutanei, tremores et contractiones musculorum violenti atque irriti, quibus capilli etiam eriguntur, et, dum persistunt, epileptici motus producuntur.

Simili modo nocet pudor, seu metus et terror ex patefactis vitiis aut deformitatibus; quae saepe vere non adsunt, neque tamen eo minus a pudentissimo homine timetur patefactio. Unica interest differentia, quod pudorem rubor, pallor vero timorem sequatur, cum maior forte sit in pudore virium intentio ad celandum id vitium. Sed neque moratur is rubor, neque salubre quidquam efficit, sed subito saepe in pallorem, tremorem nervorumque distentiones mutatur.

172.

Eae omnes perturbationes quodammodo incitant, licet ultimae neque fortiter neque salubriter; sed sunt aliae, quae tantum abest, ut vires excitent, ut potius deprimant et infringant, nil nisi impotentiae sensum adferentes. Libido inexplebilis, quae M. Tullio indigentia audit, et desideria omnia, sine ulla rerum expectatione, huc pertinent, de quibus Maassius collega uberrime in libro secundo differuit. Perinde autem est, si medice de his ratiocinari, licet, sive pecuniam aliquis, sive honores, sive amasiam concupiverit, sive patriam anhelaverit, sive alia opinata bona aut iucunda. Quodsi nulla adhibita fuerit ratio, quasi quaedam Socratica medicina, si permanaverit haec cupiditas in venas et quasi visceribus inhaeserit, aegrotatio eadem existit, quae evelli ex animo tegerrime potest, et cuius effectus in corpore aequelamnosum sunt, sive ex hoc sive ex illo promanaverit fonte.

Avaritia igitur et gloriae cupiditas immensa, et quam mulierositatem Cicero dicit, et amor occultus, et desiderium patriae revisendae desperans uno eodemque modo

profertunt animi vires et infringunt corporis efficaciam. Quaevis enim inexpleta cupiditas aut desiderium haud fatiatum imbecillitatis conscium hominem reddit, facultatibus animi liberum id exercitium demit, quod et iacunditatem efficere et corpori idoneum praebere stimulum valet. Itaque moerore conficitur animus et a negotiis suctis abhorret, quibus capacem se amplius non credit, omnia, quae sibi acciderint, ad rem desideratam refert, nec ullis cogitationibus movetur, nisi quae ex unica perceptione, quam iugiter continuare et repetere studet, fluunt. Quae cum sola possit animi vires quadantenus sollicitare, voluptate etiam quadam mentem perfundit, ut initio nolit, dein etiam nequeat, qui eo desiderio angitur, aliis vacare cogitationibus aut ratiociniis. Nascitur inde, propter perversam imaginationem, mentis ea labes, ut raro et singulari plane modo perceptiones copulentur, et perversa iudicia formentur. Hac autem ratione oritur tandem dementia, quae nonnisi rei desideratae usu tolli potest.

Ex quovis moerore, luctu et desiderio haud fatiato oritur corporis languor, virium resolutio, circuitus sanguinis tardus, sensuum torpor, vis motricis et vegetativae inertia, ut nec secretiones rite peragantur, nec functiones idonea alacritate perficiantur. Plurium diuturnorum morborum sors est uberrimus haec animi aegrotatio, maxime tabis et paralyseos et vitiorum e mala digestionem promanantium.

SECT. VIII.

DE NIMIO STUDIO.

173.

Haud deesse novi, qui, magni regis auctoritate freti, in opprobrium bonis artibus vertunt, quod natura minime ad eas trahamur, sed quod ad aurigandum potius quam ad animum doctrina excolendum facti simus: um-

bratilem enim vitam et ab hominum confortione, a concionibus, conviviiis comestationibusque remotam tum animum implere meticulosa quadam intemperie ac nimia contentione infirmare, tum sensus laedere, musculorum vim enervare, somnum turbare et appetitum, sanitatique maxime noxiam esse. Hinc accusare solent nonnulli nimia studia, qui per paucas duntaxat diei aut noctis horas iis vacarunt, reliquum tempus vero ludis aut epulis consumere consuerunt. Equidem vero, qui ab ineunte adolescentia studiis ita deditus fui, ut quantum alii aliis rebus tribuunt, tantum mihi egomet ad bonas artes recolendas sumferim, quique per triginta quinque annos, nullum unquam e continua assiduitate sanitatis detrimentum cepi, aliter sentio, nec sanitati studia officere, nisi abusu, existimo.

Quod ut uberius exponatur, non dubito naturae consilium id ac eum in homine formando finem tribuere, ut omnes omnino eius facultates excolerentur, perpolirentur, ac ad eam perfectionem excitarentur, quam ferre possint. Qui quidem animi cultus ut infinitam adipiscitur varietatem, ita non potest non commodissimus esse, dummodo aequabilis fuerit, nec in una aut altera animi facultate circumscriptus. Illiteratorum infelicitatem multi amplificaverunt oratores, argumentis e civili potius vita petitis nimioque forte artificio exornatis: ego vero ex animi inertia, sensuum internorum et intelligentiae torpore infirmitatem etiam corporis derivare audeo. Neque iure aliquis rudium hominum et agrestium, aut incultorum vel novae Hollandiae vel Africae mediterraneae incolarum exempla obiiciet, qui literarum et omnis humanitatis prorsus expertes bene tamen valent. Nolo enim animi cultum in disciplinae nostrae scholasticae angustias compellere aut pressius iusto definire: namque et Californiae et novae Caledoniae incola, in cuius sylvis montibusque nec M. Tullii nec Aristotelis nec Leibnitii nomen unquam resonavit, suo tamen modo animum excolit, si hostem in-

fidiis circumvenire, com meatibus providere, instrumenta fabricare et polire, habitacula et ornamenta corporis construere et commode perficere sapit. Nec desunt intelligentiae, rationis, memoriae valde excultarum et perpolitaram exempla mirabilia apud populos ab omni literarum cultu alienos. Quocunque igitur modo mentis facultates perficiantur, dum congruo modo et aequabili id fit, perinde sanitati confert.

Qui vero vel forensi strepitu vel rebus militaribus aut civilibus obeundis, vel itineribus, venatione, agricultura aliisque officiis aut laboribus tempus consumunt, eorum animus mirifice relaxatur literarum studiis atque reficitur: aeternam enim veritatem habet M. Tullii celeberrimum illud dictum: haec studia adolescentiam alere, senectutem oblectare, res ornare secundas, adversis per fugium ac solatium praebere, delectare domi, foris non impedire; pernoctare nobiscum, peregrinari, rusticari. Aequabilis enim animi cultus hilaritatem continuam servat, σωφροσύνη illi Graecis dictae favet, quae intemperantiae omni obest et aequabilem vitae sine ulla offensione cursum promittit. Optime denique, qui literarum doctrinae se devovit, vitare potest causas omnes aegrotationum, quarum plures cognoscit, quam rudis homo et literarum expertus.

174.

Quodsi igitur recta studiorum ratio ac aequabilis animi cultus sanitatem corporis potius servat quam laedit; quomodo nocere studia possunt? Et primum quidem noxia est ea animi contentio, quae haud iucunda est, seu quae liberam multarum rerum bene cohaerentium percurtionem haud pollicetur. Studiorum omnium difficultium, linguarum peregrinarum, nullo usu conspicuarum, abstractionis philosophiae aut matheseos disciplina, quam vel facilius capere vel sine negotio adhibere desperaveris, hilaritatem animi et temperiem aequabilem opprimit, morosam mentem facit, eaque ratione tum animi vires per-

turbat tum corporis sanitati officit. Ex quo intelligitur, et difficillimas literarum disciplinas impune tractari, dummodo animi hilaritatem non impediunt: necesse igitur est, studia taediosa ita tractare ac expedire, ut iucunda fiant: quae summa ars est, a quocunque addiscenda, qui vitam studiis devovit. Ut id consequatur, opus est consuetudine et ea animi temperie, quae nec in opibus, nec in gloria, nec in epulis aut hominum turbulento commercio prosperitatem quaerit, sed in animi cultu, et virtute et familiarium amore. Quare, quae adsuets bene conducunt, ea studia vel facilia vel vere iucunda, morositatem tamen important iis, qui non adsuets sunt aut qui quamvis animi contentionem horrent.

Dein assiduitas nimia unius eiusdemque contentionis noxia est. Salubris studiorum varietas non modo delectat, sed proficua etiam est stimulorum vicissitudine (*phys.* §. 62. 71.), si recesseris ab usu, quem variarum literarum disciplina praebet, ut altera alterius ope perficiatur, polliatur et ornetur. Qui vero uni doctrinae ac soli vitam consecrat, ni iucundissima illa fuerit, ni varias animi facultates exercent, is periclitatur sanitate et animi et corporis. Namque mens, unica perceptionum et cogitationum serie suscitanda, aliarum omnium capacitatem amittit, imaginatio, quae copulare perceptiones solet, hebescit et ipsum corpus participat morositatem animi ac inertiam. Oriuntur inde assiduus sanguinis impetus versus encephalum, insomniae, capitis dolores, vertigines, hallucinationes et ipsius imaginationis perversa indoles, quae desipientiae finitima est. In iis hominibus, quorum encephalus assidua unicae perceptionum serie intentione exercetur, aliorum organorum functiones infirmantur, maxime digestio et motus sanguinis per abdominis vasa: appetitus pessumdatur, nascuntur stagnationes in vena portarum, inaequalis sensilitatis distributio (§. 57. 81. 82.); hypochondriacus morbus et caterva malorum adfinium:

Neque sine damno est ea studiorum ratio, quae nulli fiato tempori adstricta, quantum quieti natura destinavit, id omne in lucubrando consumit. Experientia constat, antelucana studia, cum viget animus somno recreatus, multo minus nocere, quam quae ad concubiam usque noctem protrahuntur: namque vel oculorum acies diurnis exercitiis debilitata et animus lassatus, si vi incitantur, infirmare mentis sanitatem ac corporis multo celerius possunt, quam alio tempore. Similiter noxia etiam sunt studia post epulas; digestionem enim tum potius vacare quam oculos et mentis aciem intendere iuvat.

Denique ordinis rati et rationis opus est, ut studiorum disciplina rite instituat. Qui imaginationis vires solas, sine victus quadam ratione adhibita, exercent, ii multo frequentius aegrotant, minusque longaevi sunt, quam quorum mens in vero eruendo occupata, naturae arcana revelare studet, gratissimo negotio et saluberrimo, cum studia domestica continuo alternent cum campestribus et ruralibus occupationibus. Naturae scrutatores et medici et mathematici studiosi, ni alii victus errores accesserint, melius valere, diutius etiam vitam protrahere solent, quam poëtae aut artifices. E philosophis summam attigerunt senectutem vegetis viribus Cato, Diogenes, Fontenellius, Newtonius, Protagoras et Zeno; e medicis Acrelius, Dimsdalius, Leonicens, Schützeranzius et Sloaneus; e naturae scrutatoribus Adansonius, Aldrovandus, Hamelius; e poëtis Cornelius, Gleimius, Boccaglia, Passeronius, Uzium, Fontanius, Voltarius; e pictoribus et artificibus Michael Angelus Bonarota, et Claudius Gelaeus Lotharingius. Multo plures vero ex his et poëtis praematura morte erepti fuerunt, Raphaëlis Urbinatis, Antonii Allegri, Hannibalis Caraccii, Dorati, Cronegkii aliorumque plurimorum exemplis.

SECT. IX.

DE SOMNO ET INSOMNIA.

176.

Somni naturalis necessitatem, usum et damna nimis protracti, generatim quidem alio loco (*phys.* §. 384.) indicavimus. Licet enim sensuum iusta intercapedine vires omnes egregie restituuntur, nimia tamen eius intercapedinis mora, ob stimulorum defectum, inertiam efficit actionum: hinc qui diutius iusto somnum protraxerunt, somniculosi fiunt, stupidi, inertes, pallidi, amittunt ciborum appetentiam, sensuum vigorem et ingenii acumen. Humororum motus et secretiones tardantur, unde facillime in capite aut pulmonibus aut abdomine etiam accumulatur. Mirum igitur non est, si capitis dolores, anxietates, duram alvum et malam continuo digestionem queruntur, si denique in apoplexiam, spiritus difficultatem et nutritionis labem incidunt. Nonnulla eiusmodi damna saepissime nascuntur in iis, qui matutinas horas somno transigunt, cum aurora non musis solum sit amica, sed omnes labores levet, animi vigorem servet et hilaritatem, atque, vel electricitatis abundantia, idoneum praebeat stimulum, quo sanitas servatur. Nec ullius memini longaevis hominis et continuo bene valentis, quin multo mane surgere solitus fuerit.

Male egerunt, qui somnolentiae nimiae noxas e directa sola debilitate derivarent, stimulorum soli detracti-
oni fisci: quotidie enim videmus somniculosos stimulos fortiores facillime ferre, ac eo torpore et inertia laborare, ut nullo modo receptivitatem auctam esse sentias.

177.

Somni defectus, seu insomnia, vires debilitat, quae illo restituantur. Concitati enim continuo sensus et musculorum motus sensibilitatis inaequalem producant dispensationem, quo fit, ut maxime encephalus suscitetur (§. 56.

57.). Quo tenerior corporis constitutio, eo promptius vigiliis protractas id detrimentum excipere solet: infantes enim et sanguinei homines aegrius insomnias ferunt senibus et qui rigidi sunt aut laxioris habitus. Insomnes somnum capere facilius nequeunt, quod perpetua sensibilitatis fuscitatio remissionem impedit, ut tandem nimis rapida oriatur et abnormis perceptionum series, quae vertiginem, imaginationis errores, hallucinationes ac deliramenta producit. Nihil praeterea vulgatius est, quam insomniis orgasmum sanguinis cieri, ruborem totius corporis et enormem aestum, unde febris saepius accenditur et vis vegetativa laefactatur. Digestio enim, quae insomnia brevi incitatur, magnopere turbatur, si illa diutius protrahitur: secretiones reliquae impediuntur, adeps alique humores in circuitum rapiuntur, unde macies et labes tandem nascuntur.

SECT. X.

DE RETENTIS PRAETER NATURAM ET PROFUSIS HUMORIBUS.

178.

Generatim haec vitia tanquam causa morborum consideranda sunt, licet pleraque morbos etiam compositos sistant, in speciali huius operis parte considerandos. Retineri autem principio humores nequeunt excernendi, nisi vasa et oscilla praeter naturam stringantur aut mechanicis etiam causis ita adficiantur, ut profundere humores impediuntur. Vulgatissime contingit, sensibilitatem adeo inaequaliter dispensari, ut spasmi oriantur in organis excretoriis, quibus tum illud humoris, quod excernendum erat, reprimitur, tum ad alia quoque organa incitatio haec propagatur. Transire autem humores ipsos paratos, a vasis absorbentibus receptos, in sanguinis massam, turbasque eas gignere, quas post excretionem interruptas animadvertimus, credibile non est, siquidem obstat glandularum mirabilis efficacia, qua mutant atque transfor-

mant, quidquid sanguinis mixtionem laesurum est (*physf.* §. 246. *path.* §. 86. 96 — 100.). Hinc ad debilitatis potius speciem aliquam et ad sensilitatis inaequabilem distributionem confugiendum est, quam ad sanguinis labem aut humorum excretorum regressum.

179.

Quibus positis intelligitur, quomodo accipienda sint damna e frigore, quod corpus exceptit, ac e repressa perspiratione manantia. Cum alio loco (*physf.* §. 273.) functionis huius dignitatem exponeremus, monuimus quoque, tantum abesse, ut, suppressa perspiratione, ad regredientes in massam sanguinis humores respiciendum sit, ut potius noxae e *συνεργειᾷ* aliorum organorum exponantur. Et primum quidem ratione docemur, tum haud inimicissima esse perspirationis elementa humorum animalium mixtioni, tum facillime mutari illam ipsam materiem posse. Si enim aquae vaporibus, acido carbonico et azotico praegnantibus, omnis humor perspirabilis componitur (*physf.* §. 271.), adversarium animali massae nihil inest, neque difficulter id potest in massam sanguinis recipi. Neque vasa absorbentia, nisi ad glandulas, avehere eos humores possunt, quibus cum insignis sit transformandi vis (*physf.* §. 258.), facillime etiam perspirabilem hanc materiem ita mutabunt, ut nullo modo nocere possit. Dein summa celeritas, qua phaenomena morbosa suppressam perspirationem excipiunt, obest, quominus e migratione eius materiei derivare morbos possimus. Namque momento saepe citius, ut frigus exceptit corpus, raucitas oritur vocis et membranae Schneiderianae adfectus et tussis: quae symptomata nequaquam e migratione humorum exponenda sunt.

Quodsi insuper experientiam consulimus, dubia varia oriuntur, quae adfectas potius sensiles partes, quam humorum regressum docent. Etenim facilius damna ex hac sentiunt caussa, qui teneriores sunt et inaequabili

fenfilitatis dispensatione laborant, tum etiam ii, qui e morbis convalescunt, et qui continuo caloris usu emolliti sunt, quam robusti et frigori adsueti. Compertum insuper habemus, plura nasci damna a frigore, quod pars singularis, aestu ante calens, excepit, quam quod in totum corporis ambitum agit; illo enim facilius sensilitas inaequaliter distribuitur, quam hoc casu. Neque rarum est, sudorem aequae emittere qui corpore frigus exceperunt, ac antea, unde is humor repressus minus accusandus est, quam cutis adfectus. Dein persuasum habemus, tum facilius has noxas nasci, si electricitatis atmosphaericae ratio peccat (§. 135.), quod electricitas vel maxime dominatur in perspiratione (*phys.* §. 173.), tum etiam curari eos morbos, electricitatis ratione restituta. Quid quod, vulgatissimi sunt morbi populares catarrhales, qui eos quoque occupant, quorum cutis neutiquam frigori obnoxia fuit, in quibus atmosphaerae electricitas potentissima esse videtur.

Cum membrana mucosa, quae cutim constituit, et internas corporis partes obvestiat, atque tum in Schneideri membranam tum in tractum intestinorum producat (*phys.* §. 109. 132. 200. 262. 466.); cum insuper nervorum a gangliis sympathici nervi ortorum amplissimum sit imperium; pleraque etiam organa adfici solent, si frigus subitaneum in cutim egerit. Frequentissime membrana narium et laryngis asperaeque arteriae mucosa, dein etiam intestinorum adficitur, ut congestiones orientur et inflammationes earum partium.

Reliquorum humorum repressio eodem modo diiudicanda est. Cum vero morbos peculiare sistant, uberius alio loco exponentur.

Pauca vero adiciere libet de seminis virilis suppressione, quam rebus venereis deditissimi frequenter accusant, ut hoc nomine peccata praetexant. Atque, licet minus explorata sit spermatis indoles (*phys.* §. 507.), per-

suafissimum tamen nobis est, continuo aliquid eius humoris in viris bene valentibus reforberi, quo robur partium firmarum fervetur et augeatur (*ib.* §. 508.); abundantiam autem, si quae subnascatur, pollutionibus nocturnis minui. Itaque nulla noxa e feminis excretionem impedita oriri potest, ni forte liquor iam excernendus subito reprimatur, quo intumescere testes possunt.

180.

Nimia humorum secretorum profusio quae damna producat, partim iam elucet ex iis, quae de debilitatis ortu (§. 50. 57. 58. 60.) monuimus. Cum enim habituales stimulos sistant humores, quibus idonea vis vitalis efficacia servatur, necesse est, detractis iis debilitas augeatur, quae principio aucta receptivitate iuncta est, dein vero in torporem abit et sensilitatis prostrationem. Cum dein excernatur non noxius solummodo humor sed altis etiam, nutritio labefactatur et morbi diurni producuntur.

Percursis alibi (§. 152.) nonnullis, quae huc pertinent, aliis vero eiusmodi vitiis in speciali huius operis parte tractandis, superest, ut speciatim de seminis virilis profusione eiusque insignibus noxis praecipiamus. Dignitatem autem huius liquoris, cuius secretionem concentus idoneus vegetativae vis et sensiferae producit, adiuvante mirabili vasorum et organorum molitione, quae certantaxat aetate eum humorem, propagandae speciei idoneum, gignere potest, aliis locis uberius exposuimus (*physf.* §. 500 — 508.). Indicavimus etiam (*ib.* §. 510.), quam concitatis motibus et sensibus ille liquor excernatur, ut ab oestro eo musculos convelli satis vulgare sit. Quibus omnibus intelligitur, quinam sit detrimentorum fons, e profuso nimis semine manantium.

Et principio quidem graviora sunt metuenda damna e praecoci rerum venerearum abusu, propterea quod nondum adultus homo nec satis firmatus, neque abundantem eum liquorem habet, neque egere eius stimulo potest ad

servandam idoneam virium rationem. Dein multo graviores noxae, si imaginatio nimis incitatur, si, absente amasia, manibus suis aut aliis foedissimis artificijs semen elicere conatur. Quae quidem profusio seminis plurimos praecipitat iuvenes. Multo magis quoque debilitat complexus venereus scortorum aut muliercularum voluptati deditarum, quam compressio coniugis castae, quam amore deperimus.

Prima autem damna huius vitii complectuntur partes ipsas, quae debilitantur nimis frequenti contentione. Non rarum enim est, qui libidine peccarunt, eam laxitatem penis eiusque vasorum experiri, ut vel difficillime erigatur, vel protinus, ut adrigitur, etiam semen profundat. Eadem laxitas glandulas penis occupans mucii fluxum producit et ipsius liquoris prostatici, quem in quavis libidinosa cogitatione animadverteris aut post urinae missione. Nec sphincter vesicae immunis est ab ea laxitate, haud obedit voluntati, nec possunt stupris enervati lotium diutius retinere nec vi quadam protrudere, nec omne omnino e vesica emittere. Remanet semper aliquid, vesicae partes pandit et diverticulis aut herniis vesicae saciformibus oriundis ansam praebet. Denique vasa partium verendarum laxata varices producant et tumores cysticos et profusiones etiam sanguinis ex oscillis resolutis.

Finitimas partes easque, quibus nervorum communio cum genitalibus partibus est, infirmari, variisque adfici vitiis, mirum haud esse videtur. Nervi sacrales et lumbales, qui externis partibus provident (*phys* §. 503), hac frequentiori irritatione adfecti, dolores lumborum tendentes et ipsum ossis sacri dorisque totius rigorem producant. Cum nervi testium e plexibus renali et mesenterico nati reticulatim confluant cum plexibus hypogastrico et mesaraico (*phys* §. 503): renum functio nimia libidine turbatur, maxime vero viscerum abdominalium digestioni inservientium. Nervi abdominales debilitati fluctuatione sensilitatis adficiuntur, unde caterva malorum oritur,

quae vel ad hypochondriacum malum vel ad stases abdominales referuntur (§. 57.). Inde sensuum hallucinationes, tremores, nervorum distentiones, palpitationes cordis et morbi plerique nervosi. Nec vegetativa vis potest non labefactari, cum assiduo feminis stimulo idonea eius ratio sustineatur; macie conficiuntur, qui venereis rebus deditissimi fuerunt, aut pallefcunt, siccescente toto corporis habitu. Tandem in inertiam universalem et torporem omnium virium illabuntur, ut tabe dorsali vel phthisi nervosa conficiantur.

Qui manibus stuprum committunt, morum turpitudinis saepius aut pravitatis minus arguendi sunt, quam morbi scrofulosi, quo cum mesenterium occupatur, nervi praeter naturam incitati eum stimulum cum nervis genitalium communicant. Cognitu nonnunquam difficillimum est id vitium, nisi bene mane cubantes adhuc visitaveris, nisi primum expergefactorum lotium examinaveris, in quo flocci mucosi aut filorum quaedam species obnatans suspicionem movent. Vultus etiam indolem contemplari expedit; musculorum enim facialium quaedam distortio, areolarum circa oculos livor: gracilitas narium: natans in humoribus et voluptuosa oculorum indoles; querimoniae de scintillis et maculis ob oculos volitantibus, de tinnitu aurium; denique musculorum laxitas et motuum impedimenta; haec omnia in iuvenibus visa probabile reddunt, vitio eo per turpitudinem abusos esse.

Nec in puellis foeditas illa infrequens est nec insons, licet humores tam nobiles non perdant: praeter mucum enim e cryptis vulvae excretum in summa voluptate nihil profundunt. Sed tribades et quae digitis aut turpi alio modo sibi stuprum inferunt, lascivia imaginationem multo magis incitant, nervi fortius distenduntur et convelluntur, partes verendas praeter naturam irritant. Inde sanguinis cursus immoderatus, fluores albi, polypi uterini et prolapsus, ovariorum degenerationes et hydropes, con-

cretiones cum fimbriis tubarum et peritoneo, sterilitas: spastici morbi etiam et nervosi cum tabe totius corporis et chlorotica cachexia. E nutritione turbata verrucas facillime oriri, supra (§. 109.) monitum est.

SECT. XI.

DE MOTU ET QUIETE NIMIIS.

181.

Motus musculorum quantopere necessarius sit ad promovendum sanguinis circuitum, ad nutritionem et secretiones omnes augendas, ad suscitandam nervorum integritatem et activitatem, ex iis patet, quae de eius motus momentis (*phys.* §. 319.) docuimus. Hinc in ipso fetu, simulac motus ipsius musculares incipiunt, sanguinis etiam mixtio oxydis et azotico abundare, iisque similior fieri adultorum sanguini observatur (*phys.* §. 538. 545.): et animalinum omnium, quae nullo peculiari motu gaudent, carnes potius gelatinosae sunt, domesticorum etiam adipe scatere solent, dum quiete saginantur (*phys.* §. 264.).

Itaque saluberrimo illo stimulo motuum arbitrariorum destituti primum infirmitate musculorum adficiuntur, quia quaelibet vis non exercita iners fit, unde homines, desueti omnino ab ambulatione, eo tandem perveniunt, ut pedibus uti nequeant: et, qui nonnisi delicate ac seigniter membris utuntur, laxiores musculos, pallidiores et adipe copioso interflinctos accipiunt. Sanguis ipse tardius movetur, praecipue in vena portarum: unde stases, haemorrhoides, hypochondriacum malum, maxime vero digestionis labes, quae magnopere promovetur mediocri musculorum exercitio, praesertim in aëre puro. Veteres methodici uberrimi in exercitationibus suadendis fuerunt, ut Antyllus vociferationem, quae graviori aut acutiori sono fiat, quae iambicos aut elegicos versus recitent, ut idem deambulationis varia genera, quae calcibus fiat aut pedum digitis, quae inaequalibus locis fiat aut aequali-

bus, ut cursum et gestationem, *κριηλασίαν*, equitationem, natationem, palaestram, pugillatorium sollem, gesticulatationem, saltationem et pilam, tanquam praesidia saluberrima praeceperit. Bene enim perspexerunt veteres, non robur solum musculorum, non calorem et nutritionem augeri duntaxat, sed ipsam animi vim mirum quantum incrementum his exercitationibus, ut multo alacrior sit ad res suas gerendas et ad studia prosequenda, qui frequenter his artibus corpus exerceat, quam qui desidiosa palleat. Hinc licet omni aetati pariter commodae sint exercitationes, intermissio tamen nocentissima est infantiae, quippe cuius teneritas adsiduo indiget musculorum exercitio, ut robur acquirat. Gravidae quoque ex intermissis motibus graviora damna percipiunt, cum sanguinis motus facillime intercipiatur.

182.

Quae etiam si gravissima sint et verissima, ipse tamen motus nimis obest magis quam confert hominibus delicato quodam habitu gaudentibus. Modo enim quodam opus est, nisi nimis intendi vires et turbari functiones concitatis motibus debeant: cursu nimio aut deambulatione, itineribus etiam ita concitantur eiusmodi corpora, ut in gravissimos incidere morbos possint, quiete duntaxat praeventendos et removendos.

Nimii motus musculorum tremores et convulsiones producunt, sanguinis motum magnopere augent et turbant, impetum versus nobilia organa inferunt, unde et palpitationes cordis et apoplexiae et inflammationes consequi possunt. Secretiones, praesertim sudoris, praeter naturam augentur et pervertuntur, ut et debilitas inde augeatur et proclivitas ad depravationem humorum efficiatur. Violenti denique motus, in vociferatione, cantu, cursu, gestatione et laboribus gravioribus vasa rumpere, musculos divellere, ossium iuncturas solvere possunt.

Necesse etiam est, ad positum corporis et decubitus respiciamus, quibus, si diutius iusto in iisdem perrexeris, morborum caussae contrahuntur. Erectos nos licet natura creaverit (*phys.* §. 96.), status is, si nimis protrahitur, maxime in feminis et delicatulis, damno esse potest. Principio enim sanguis, pondere deorsum premens, pedum vasa obruit, varices facillime et oedemata producit: a supernis partibus derivatus, animi deliquia, pulmonum molestias et encephali debilitatem importat. Neque sine exemplo est, in gravidis, qui diutius iusto erectae starent, prolapsus et abortus et hernias sequutas fuisse.

Sessio, si commoda fuerit, neque contracto nimis abdomine, haud facile damnosa est. Sedentaria pleraque opera ita perficiuntur, ut abdomen contrahatur, pectus tabulae adlidatur et caput declinetur. Eo autem positu sanitas valde laeditur. Abdominis viscera compressa functionibus suis rite vacare nequeunt, sanguinis per vasa cursus tardatur, humores difficilius secernuntur. Hinc digestionis labes, stases in vena portarum, bilis concreta, haemorrhoides, mucosa colluvies in renibus et calculi urinarii, dein etiam nervosa mala, hypochondriasis cum iliade molestiarum e sensilitatis abdominalis fluctuatione (§. 57.) derivanda. Membrorum inferiorum nervi debilitati ingressum tremebundum, factoribus familiarem, et veram denique resolutionem producant. Pectus compressum in iuvenibus potest pulmonum inflammationi, palpitationi cordis et coalitui partium ansam praebere. Capitis assidua declinatio sanguinem eo impellit, capitis dolores, hallucinationes sensuum, vertiginem, carebariam et proclivitatem ad apoplexiam producit, eo magis metuendas, si animi vires simul magnopere intenduntur.

Decubitus supinus nocere potest hominibus sanguine abundantibus et iuvenibus, qui in pollutiones proni sunt: illi incubo et somniis turbulentis terrificisque, hi profusione seminis infirmante corripuntur. In morbis etiam a

decubitu diutius protracto excoriantur lumbi et regio fessitandi, colluvies quoque mucosa in renibus oriri potest, e qua calculi generantur (§. 120.).

SECT. XII.

DE VERMIS, UT CAUSSA MORBORUM.

184.

Locum adgredior vexatissimum atque ob contraria adversariorum argumenta difficillime expediendum, tum quod ortum morborum ex his animalculis, tum quod originem eorum ipsam spectat. Etenim non defuerunt, clarissimo praesertim Linnaei exemplo moti, qui *pathologiae* huic *animatae* amplissimum tribuerent imperium, plurimos et diversissimos quidem morbos animalibus vel insectis vel *ἐντοζώοις* tribuentes: adversantibus aliis, qui, Buttero et Rushio praeerantibus, naturaliter oriri vermes intestinales et salubriter etiam intestina irritare statuerent.

Circumspectissime autem in tota hac quaestione progrediendum est, cum rationibus contrariis nec robor desit nec probabilitas, cumque tam varia animalium genera, quae diversissimas in corpore sedes habent, uno eodemque modo diiudicanda non sint. In intestinis enim haerentes duae species Ascaridum totidemque Taeniarum, unica postremo Trichocephali maxime alienae sunt et natura sua et symptomatibus ab Acephalocystidibus, Echinococcis et Cysticercis hydatides generantibus, a Distomate vesicam felleam, ab Hamularia glandulas bronchiales, a Polystomate ovaria, a Strongylo renes, a Filaria denique externa membra occupantibus. Magnopere demum differunt animalia infecta, acari in scabie et variolis hospites, oestrorum larvae in sinibus frontalibus alibi interdum obviae et alia.

185.

Itaque primum de vermibus intestinalibus praecipendum est, quorum in homine tria genera, quinque vero species etiamnum observatae fuerunt. Ascaris primum

constituit genus, corpore tereti utrinque attenuato, capite trivalvi: cuius prima humana species, *Ascaris lumbricoides*, corpore utrinque sulcato, cauda obtusiuscula, intestina potissimum tenuia occupat. Lumbrici teretis passim nomine ab auctoribus citatur, a vero lumbrico terrestri diversissimus vermis, maxime capite trivalvi et corpore aequabili, nec annulato, nec aculeis conditis aspero nec ephippio circulari insigni. Longitudo saepe pedalis, crassities varia, duas plerumque lineas aequans: cutis color lacteus vel carneus. Duplicis est sexus, in feminis enim sub capite cingulum cum vulva, in maribus penis distingui potest. Ovipara sunt animalia, neque tamen ovula satis a fetibus, quos vivipari vermes edunt, differre Rudolphius docet.

Ab hac specie secunda, *Ascaris vermicularis*, differt capitis obtusi membrana laterali utrinque vesiculari caudaque subulata, tum vero parvitate, namque vix quinque lineas longitudine aequat, filum crassitie. Intestina crassa, maxime rectum occupat, saepissime confusus cum insectorum larvis. Pariter oviparus est vermis ac altera species.

Tertia species est *Trichocephalus dispar* Rudolphii: genus ab *Ascaride* differt ore orbiculari et parte corporis antica capillari. Duplicis est generis, mas corpus spiratim volutum, femina rectiusculum habet. In hominum coeco et colo satis frequenter sedere, nec morbo cuidam speciatim adstrictum esse hoc genus, Rudolphius bene monet. Duos fere pollices longitudine haud excedunt: capillaris pars maris maxima: femina ovipara est.

Taeniae genus corpore articulato osculisque capitis factoriis insigne est: os nullum habet, sed caput antice vel tuberculo vario vel uncinorum corona simplici aut duplici armatum, vel lobis brevibus quaternis aut octonis appendiculatum. Ex iis osculis canales alimentarii longitudinales, in cuiusvis articuli sine ope transversorum nexi. Quivis etiam articulus ovaria continet, vario modo figu-

rata, interdum dendritica, et foraminula transversa, papillis nonnunquam, setis aut cornubus terminata. Utriusque igitur sexus partes quivis fere articulus habet, unde androgynum animal, insigni longitudine et variis gyris contortuplicatum facillime potest semetipsum foecundare. Quomodo ovula prodeant ex articulis ambigitur; Wernerus enim et Goezius crediderunt, per foramina lateralia exprimi, Rudolphius multo probabilius intumescere articulos ovulis foetos atque separari a vicinis statuit. Idem auctor totius animalis regenerationem ex abruptis articulis abunde refutavit, maxime saltem dubiam reddidit.

Prima et vulgatissima huius generis species humana est *Taenia Solium* l. cucurbitina Pallasii, foramina habet plerumque gemina singulorum articulorum oblongorum et coronam uncinatam duplicem inter oscula: secunda vero species, *Taenia lata*, rarissima, quam esse et Linnaei vulgarem perperam dictam, Rudolphius suspicatur, articulos habet latos, foraminulis solitariis instructos. Longitudo totius vermis utriusque stupenda est, Goezius enim vidit ad sexaginta ulnas extendi: saepissime vero quindecim aut viginti pedes aequat.

186.

Quae quidem in intestinis hospitantes species quemnam ortum habeant, atque quam ratione cum statu morbofo cohaereant, proxime inquirendum est. Extrinsecus autem corpus humanum irrepere atque vel in paludibus vel in aqua fontana adesse non veteres solum, sed ipse etiam Linnaeus et Beireisius contenderunt; sed obiter tantummodo hos viros comparasse animalcula extranea, nec, quae intestinorum calore indigent, posse frigidum aërem aut aquam tolerare, maximeque omnes vermes extra corpus animale obvios differre ab entozois, Rudolphius bene probavit. Solent etiam eosdem hospites ex esu piscium, iisdem abundantium, derivare: cui obstat, bullientis aquae aestum durare ea animalia non

posse, esse etiam alius longe generis, qui pisces inhabitent, quam qui corpus humanum, licet absonum haud sit, animalia, quae cruda aut semicocta ab adfinibus animalibus vorantur, impertire his vermes suos intestinales. Quod vero cum humanorum entozoorum originem nequaquam exponat, alii confugerunt ad ovula per parentes cum fetibus communicata, praesertim cum in ipsis embryonibus iam vermes ab auctoribus fide dignissimis observati fuerint. Ovula autem illa, quae Rudolphius saltem examinavit, multo maiora sanguinis globulis, nequaquam transire subtilissima vasa possunt: neque ulla communio humorum inter patrem et prolem est: et quae matrem fetumque intercedit, dynamicam potius diximus, cum secretio duplex fere intersit, priusquam maternus sanguis in fetum transeat (*phys* §. 538.). Accedit vermium multiplicitas, quorum ovula per plurimas saepe generationes inertia circumfluunt et mortua, antequam corpus invenerint evolutioni favens. Quae in bestiis occurrunt, entozoa vivipara difficultatem magnopere augent, quippe quae nullo modo transire vasa possint.

Quibus argumentis rite collatis nil superest nisi ad generationem confugere aequivocam, quam rationibus iam stabilivi, quas idoneas existimo (*phys*. §. 487 — 489); quamque in his animalculis entozois observationibus quoque confirmavit Rudolphius. In canis enim fricatoris villis intestinalibus haerentia vidit initia capitum taeniae cateniformis, similique modo Cysticercos etiam in hydatidibus subnasci observavit. Obiici quidem potest, animalia haec partibus sexualibus praedita esse, neque egere universali naturae efficientia, ut propagentur, sed multiplex est naturae ubertas in his saltem imperfectis animalibus sicut et in plantis inchoatis haud uni modo semet adstringit, sed iam simplicius, nunc magis compositae operatur (*phys*. §. 491.).

187.

Quaenam vero caussae accusandae sunt, ut vermes hi intestinales nascantur? Quamvis sanissimi infantes huic vitio obnoxii nonnunquam sunt, id tamen exploratum habemus, mucum intestinale abundantem vermibus generandis occasionem praebere. Etenim non solum, ubicunque eiecti fuerint vermes, pituitae eius copia simul adesse videbatur, sed persuasissimum etiam nobis est, omnia ea, quae pituitam generant, e muco abundanti ortam, verminoso etiam vitio favere. Infantes enim et mulieres, quibus vermes maxime familiares sunt, ob laxitatem partium solidarum pituitam facillime generant: febres et intermittentes et remittentes pituitosae aut nervosae vermes produunt, quae profecto ante non aderant, sed laxitate intestinorum et mucii abundantia procreantur. Nulla vermium signa eos morbos praecedentia et initium comitantia: dispar sane ac maxime varia morborum indoles, ut modo rheumatica febris, modo epilepsia, iam biliosa, nunc nervosa febris nuncupanda sit; verminosorum symptomatum cessatio sine mutatione morbi universalis; haec omnia bene probant, nequaquam morbos hos vermibus produci, sed in iisdem oriri, simulac laxitas ea intestinorum et pituitae colluvies accesserint.

Cum in udis et paludosis regionibus pituitosa colluvies et febres nervosae haud raras sint, frequens etiam morborum, qui vermibus stipantur, ibidem proventus observatur. Ab Hippocratis inde temporibus ad Boschium Haganum usque epidemiae verminosae in paludosis locis frequentissime animadvertae fuerunt. Nec victus sine culpa est: namque digestu difficiles cibi, farinacei, pultacei, adiposi ingenti copia vorati, vita sedentaria et aerumnae mentis laxitati intestinorum et colluviei pituitosae vel maxime favent.

Iam, quatenus symptomata quae effectus vermium in primis viis nidulantium observati fuerint aut expectari possint, disquirendum est. Omnes quidem auctores uno adferunt ore, suctione irritare intestinorum parietes, hosque interdum ita laedere, ut etiam forent et ulceribus dilacerent. Quod quam maxime restringendum esse, Rudolphius nuper egregie monuit. Etenim, si primum de Ascaridibus, ut vulgatissimo genere, quaeritur, nonnisi rarissime id sugendo intestinis adhaerescere, cum copiosissime alia vermium genera firmiter infixata parietibus inveniuntur, adfirmat. Etiam si intestinis ulcere exesis vermes contenti ex illis in abdominis caveam prorumpere soleant, quod magna auctorum caterva testatur, aegerrime tamen credideris, vermes osculis exilibus posse confodere parietes intestinorum ac ulcera saepe sphacelosa producere. Namque, quae vere et diutissime adhaerent genera, nunquam laesisse intestina conspiciuntur. Nec difficilis est ulcerum eorum alia expositio, ex herniis nimirum incarceratis sive ex inflammatione praegressa, infontibus iis animalibus, quae dein plerumque accesserunt. Proveniunt etiam eiusmodi foramina intestinorum et ulcera variis intestinorum locis, cum *Ascaris lumbricoides* tenuia tantum intestina occupet.

Nec tamen inficiandum est, vermes intestina incitare atque vel suctione vel motibus vel copia obruere et molestare. Namque et dolores vulgatissimi sunt, undabundi praesertim in taenia et circa umbilicum fixi, et abdominis sensus acutissimus et praecordia tensa ac quovis tactu dolentia. Bulimia insuper cum appetitu plane deficiente alternare solet et sitis nimia ieiunum aegrum vexare: accedunt nausea et vomituritio, maxime post dulcium esum, quae omnia sine dubio ad irritatum ventriculi et intestinorum statum referenda sunt.

Ea autem nervorum abdominalium irritatio facillime propagatur, cum intercostalis nervi centrum potentia ea

propagandi stimulos magnopere vigeat. Pupillae tarda mobilitas eaque dilatatio, quae nec a fortissima luce facile mutetur: interdum etiam maxima constrictio cum strabismo: pulsus in accessibus dolorum plerumque durus, nonnunquam intermittens: spasmi musculorum pectoralium cum anxietate insigni et spiritus difficultate, tussicula sicca etiam, qua nil nisi glutinosi aliquid egeritur: loquela tremula et rauca: somnus pavoribus continuis, somniis terrificis turbatur, ut infantes subito saepe clamoribus et eiulatibus expergiscantur: oculi inter dormiendum semiclausi. ut conjunctiva semper traluceat: stridores dentium et risus sardous: pruritus maxime narium et adsidua earum tractatio aut scalpurigo: vertigines hallucinationesque aliorum sensuum, susurrus et tinnitus aurium: cephalalgia pertinax in regione frontali haerens: dolores dentium, sine suspitione cariei aut rheumatismi; dolores faucium cum sensu constrictarum earum, quae et quasi globo angionnunquam videntur: dolores spastici sphincterum ani et vesicae: ea omnia e consensu aliorum nervorum cum nervis abdominalibus derivanda sunt.

Et alii adfectus sunt, qui nutritionem labefactatam esse docent aut secretiones perturbatas. Lingua pituita densa obtegatur: alvus, si fluxa fuerit, mucum copiosum eliminat: urina vel iumentaria est vel mucosa et quasi lactea. Ex ore odor vapidus, fracidus, mucidus exhalat: facies pallet, oculis livido circulo cinctis, palpebris etiam aquoso tumore occupatis. Nonnunquam oedemata aut flatulenti tumores circa pedum malleolos et pollices manuum oriuntur, quibus nimis confusus est Boschius velut praerogativis huius morbi.

189.

Quae licet in vulgus nota sint vermium signa, tantum tamen abest, ut constanter perpetuoque eum statum denotent, ut potius saepius desint, ubi vermes tamen urgent, aut adsint etiam, absque ulla vermium suspitione.

Etenim et Sinclairius et Musgravius et Haenius multique alii viderunt omnia aut pleraque saltem eiusmodi signa adesse, ubi nec ullus eiiceretur vermis, nec, morbo superato, aliqua remanerent eius siatus indicia. Butterus vidit in febre intermittente aut remittente, qua infantes ligurritioni dediti saepius corripuntur, plurima vermium signa, neque unquam vel vermem prodire vel anthelminthica usui esse. Quod Musgravius uberius explicat e crudorum fructuum nimis ingurgitatorum reliquiis, quae similiter irritare intestina valeant, ac si vermes adfuerint. Et ad typhum si accesserint vermes, tantum abest ut illum effecerint, ut potius symptomata morbi duntaxat augere possint, saepissime tamen immunes ab omni noxa, ut perinde sit, remaneant an evacuentur. Pari modo se habet in dysenteria, hygrophobia et intestinorum inflammatione, in quibus vermes oriuntur et evanescent iterum, sine morbi mutatione.

190.

Praeter vermes intestinales alii in variis partibus corporis humani reperiuntur, tumores cysticos aut vesiculas globosas formantes, in quibus, vario saepe modo dissepitis, innumera aliarum vesicularum minorum caterva habitat. *Hydatides* communi nomine appellantur, quamvis nec hae omnes animale habent originem. Etenim veri non raro tumores cystici aut hydropici (§. 109.), aut lympham et mucum, aut gluten etiam et pus aliosque humores includentes, simillimi sunt hydatidibus animatis, cum quibus eandem quoque sedem habere, e. g. ovarium, consuescunt. Sed differunt maxime capsula simplici, quae duplex esse in animatis solet, differunt etiam, quod humor contentus facilius mutetur, et modo limpidus sit, modo spissus et opacus. Dem possunt hydatides verae oriri ex ultimis arteriarum sinibus dilatatis et in globos panis, quales nonnunquam in placenta uterina observantur. Veram autem esse hanc earum originem ex arctis-

fimo cum arteriis nexu et e transitu iniectae massae in easdem patet (*Gregorini de hydrope uteri. p. 65.*). Dubius haereo, sintne hydatides, quas olim e vasorum lymphaticorum tumore exposui, huc trahendae: licet enim hic ortus sit probabilis, nescio tamen, an vere sit nexus is inter vasa absorbentia et hydatides observatus: in plexu saltem choroideo ventriculorum cerebri pariter possunt e vasorum ultimorum finibus ortae esse, cum vasa cerebri absorbentia a paucis etiamnum visa fuerint.

191.

Quodsi vero omnino animatae sunt hydatides, duplici potissimum membrana cinguntur, interna facillime ab externa distinguenda, ut etiam acu compunctae hanc duplicitatem ilico prodant. Sistunt autem plura genera, quorum primum est Acephalocystidum Laennecio et Lüdersenio dictarum, globulorum simplicium, nullo osculo, nullaque alia parte conspicuorum, quae, velut inchoatae naturae, ad imperfectissimorum animalculorum ordinem pertinent (*phys. § 489.*). Interna membrana albis granulis adspersa est, globulos multos continens, quos ad pluria millia Vallisnerius reperiit. Hi prolem constituere videntur, ut simplicissimo eo modo, quo reliquae inchoatae naturae (*phys. §. 489. 490.*) multiplicentur. Liquorem continent limpidum, lymphatico-serosum, in quo interdum tamen aliquid fundum petit. Saccus, quo globuli continentur, cum reliquis partibus totam illam molem nectit, intus lymphatico humore irriguus, quo nutriri animalcula more zoophytorum videntur. Generatioem eorum animalculorum mere aequivocam habeo: neque semina ulla aut ovula requiri arbitror, siquidem alio loco probatum est (*phys. §. 18 — 20.*), formationis prima rudimenta, ex emergente polaritate ἐσθοντικῆ, esse globulosa. Supponit igitur acephalocystidum generatio eam humorum corporis dispositionem, ut facilius secedere particulae et vis formativa inchoata evolvi possit. Hinc colluyies serosa, sa-

niosa etiam in ulceribus, ansam praebere his hydatidibus globulosis oriundis solet.

Alius generis sunt hydatides ab Echinococcis et Cysticercis natae. Echinococci Rudolphio dicti subglobosi sunt, vesicae communi intus adsperfi, nec cum eadem coaliti, altera corporis parte coronam quidem uncinulorum habent, osculis vero destituuntur. Cysticerci vulgatissimi sunt, pyriformi plerumque corpusculo ruguloso instructi, quod anterius in proboscidem angustatum capite quadrifurcato et corona uncinulorum praedito terminatur. Ab iis animalculis hydatides plerasque oriri primi Tysonius, Hartmannus et Peyerus docuerunt.

192.

Nulla fere corporis humani pars his hydatidibus non obnoxia est. In cerebri substantia et meningibus a Portatio nuper, ab eodem in oculo, inter choroideam et retinam et in membrana narium mucosa: in thoracis cavea et ad externam pulmonum faciem a pluribus; in corde ipso et pericardio; saepissime in hepate, ubi racematim plerumque cohaerent et humore flavo repletae sunt; in vesica fellea a Lodero; in liene a Morgagnio; saepissime in peritoneo et partibus omnibus, quas id investit, observatae sunt, ut etiam ligamento uteri tereti insidere viderit Lallemandus, omento Morgagnius et Portalius; mesenterio Monrous. Renes totos in hydatides degenerasse multi viderunt; pauciores quoque in ulcere renum generatas, quae, dum in ureteres delapsae ab his coërcerentur, ischuriam prodixerunt. Frequentissimae etiam in ovariis, quae in immensam molem tumentia varios interdum humores accipiunt, ossiculis, pilis etiam et dentibus iunctos (*phys* §. 270. 532. *path.* §. 103.). Non desunt hydatides in utero, vel virgineo, vel saltem non gravido, graviditatis tamen speciem simulantes: nec caret iis placenta, quae remanens in utero in molam saepenumero hydatidosam degenerat; nec funiculus umbilicalis; nec marium testes aut funiculus spermaticus. Denique

non raræ sunt hydatides, ulcerum externorum hospites. In plerisque partibus hominis carcinomate extincti Him-
lius *Cycticercum* cellulosæ invenit, eximieque investiga-
tum optime delineari iussit (*Hufelands Journ.* XXIX. 4.
tab. 1 — 4.).

Propter eam ipsam locorum varietatem functionum
læsiones enumerari nequeunt, quod infinitæ fere sunt:
pluribus tamen sequentibus locis hæc de hydatidibus lo-
ca allegabo.

De reliquis internarum partium hospitibus animatis
pauca constant. Hamulariam subcompressam, vermem te-
retem, tentaculis oris duobus filiformibus, solus Treutle-
rus in hominis glandulis bronchialibus turgidis invenit.
Strongylum Gigantem, vermem teretem, caudæ masculæ
apice bursa terminato, ore papillis planiusculis senis cin-
cto, vasis peculiaribus seminalibus instructum, passimque
cum ascaride lumbricoide confusum Ruyschius in renibus
humanis invenit. *Distoma hepaticum*, quod olim *Fascio-*
lam dixerunt, vermem obovatum planum, poro duplici
antico et ventrali instructum, Iördenius et Bucholzius
(apud Rudolphium II. 355.) in vesicula fellea reppererunt.
Polystoma denique *Pinguicclam Zederi*, vermem oblon-
gum, octo fere lineas longum, antice truncatum, postice
acuminatum, poris sex anticis lunatim positis, Treutlerus
in tuberculo ovarii humani observavit.

193.

Externarum vero partium pestifer fere hospes est *Fi-*
laria medinensis Gmelini, vena medinensis veteribus, *Gor-*
dus Linnaeo dicta: vermis teres elasticus, longitudine du-
orum aut plurium pedum, solum crassitie, colore subal-
bido, margine oris orbicularis tumido: qui in regionibus
tropicis, per Arabiam, maxime ad Persicum sinum, Tata-
riam australem, Africae oram occidentalem, et Americam
meridionalem satis vulgaris, serventissimæ æstatis initio
in aridis locis, membra extrema forte nudata ita irrepit,

ut sub telam cellularem repat, in musculorum interstitiis convolvatur, diutius autem delitescat, donec febrem cum levi partis morfae rubedine et tumore producat: ibi surgit postridie pustula pisi magnitudine cum doloribus vehementibus rheumaticorum aemulis; vel sponte pustula vel post inunctum hydragyrum rupta prodit vermis apex, quem prehensum et suspenso manu baculo circumligatum blanda quotidie sollicitatione tandem extrahere licet: quod difficillime cedit, si variis gyris circa ligamenta convolvitur. Dolores autem immanes, ulcera maligna et fistulas, ipsumque potest sphacelum producere.

Similia narrantur de furia dicta infernali, verme Fenonibus, Lapponibus et Bothniae septentrionalis incolis infesto, qui volitare per aëra, inscio homine reperere sub cutim et immensum producere dolorem, ulcera partis et sphacelum dicitur, unde, ad mortem cavendam, necessario praecidendam esse partem laesam ipse Linnaeus narrat. Idem vero vermem eum ipsum siccatum a sacro praecone e Lapponia acceptum dignoscere non potuit: neque Solander neque alii naturae scrutatores eum viderunt. Hinc fabulis potius accensendus aut ad culicis genus referendus est is vermis, relationibus in admirationem auctis.

Quid de Gordio aquatico sentiam, quam ex aqua in pedes reperere et humo recenti imposita prodire tradit Knackstedtius, plane nescio. Inflammationes etiam hunc pertinaces efficere testatur Sieverius [*Pallas neue nord. Beytr.* VII. 188].

Tandem necesse est de acaris loquamur; quos, Linnaeo praecunte et Wichmanno, nonnulli contagii, praesertim scabiosi, causam crediderunt. Ea animalcula, in scabie et variolis quibusdam malignis certe obvia, idem Linnaeus, vel levissimis argumentis motus, traduxit ad dysenteriam, morbillos, tussim serinam, ipsamque syphilidem. Acari licet saepissime in pustulis scabiosis adsint, fortuiti tamen potius hospites iudicandi sunt, cum nec initio morbi, nec in sicca eius specie, nec per hyemem obser-

ventur, cumque soli in sanam cutim adlati nunquam visi sint scabiem producere. Observata etiam fuit scabies in recens natis infantibus, quorum matres scabiosae minime potuerunt per sanguinem et humores acaros cum embryonibus communicare (§. 136.). Dein et exploratum habemus, scabiem retrogressam iterum prolici sulfure atque aliis Icabiei oppositis, quae, si acaros enecarent, necesse esset eos in vitam etiam revocarent. In aliis insuper scabiei speciebus aliae visae sunt acarorum species: in elephantiasi et psora ovina itidem, ubi tamen sine dubio hospites sunt.

Alia insecta, muscarum larvae, blatta orientalis, oestri, conopes, culices, pediculi, pulices et cimices erysipelata et inflammationes subcutaneas producant: infestissima fere Pulex penetrans Americae meridionalis et Aranea avicularia, quorum morsus in sphacelum transire dicitur. Tarantulae morsum fabulantur deliria producere saltatoria, modo peculiari cantilenae duntaxat tollenda. Sed nuperis observationibus suademur, etiamsi morsus noxius sit, saltatores tamen Apulos praestigiatores esse ac continuo solis adspectu in furoris quamdam speciem coniici. Franciscus Serra, archiater quondam Neapolitanus, eximio libro refutavit errores [*Della tarantola ossia falangio di Puglia, lezioni accademiche Napoli 1742. 4.*]. Mirum etiam est, nec Graecos Apuliae incolas nec Romanos unquam huius morbi meminisse, nec ante saeculum XV. fabulas eas increbuisse. Et absoum fere est, maxime varios motus, saltus, cantus ab uno eodemque veneno oriri. Experimenta cum insectis his instituta docuerunt, morsum etiam irritatorum fere sine noxa esse. [*Collini in hist. et comment. acad. Theodoro-palat. vol. V. p. 364.*]. Cum, quaenam sit insectorum species, haud profus liqueat, Palladius audiendus est, cui missa e Brundisio tarantula Aranea fuit Brännichii Scop., innoxia: ipse vero cum Lerchio testatur, Phalangii araneodis morsum in Ruilia meridionali ancipitem esse et periculosum.

[*Neue nord. Beytr.* II. 347.]. Et in provincia Hispaniae *Mancha* mirabiliâ narrantur de Tarantula. [*Ansichten von Spanien von einem Officier.* p. 105.].

Americae meridionalis incolis infesta est *Nigua* dicta, insectum, quod insidiatur pedum inprimis digitis, ibi transmutatum in vermem, dolores atrocissimos, inflammationem et ulcera cellulosa producens. [*Gilii saggio di storia americana, vol. I. p. 268—270.*].

SECT. XIII.

DE VESTITU CULTUQUE, MORBORUM CAUSSIS.

194.

Et veteres et hodiernae rudes gentes docent, corpus humanum, natura robustum, multiplici vestium apparatu haud egere, sed sago simplici, aut pellibus, aut parvis rhenonum tegumentis optime frigoris iniurias arcere: ab aestus autem noxis et solis ardentissimi fervore caveri byssina aut lintea toga, seu fluitante veste, quae nec stricta sit, nec singulos artus exprimat. Illo corporis cultu utebantur maiores nostri, ut primum Romanis innotescerent, patriam multo frigidiorē inhabitantes; corpus tamen maximam partem nudum, soloque sago, fibula aut spina conferto, tectum, adsiduo aëris contactu durarunt: illo etiam Patagoniae, novae Hollandiae et Californiae incolae utuntur. Linteis aut laneis togis, ommissa tunica, veteres Romani ad Catonis usque aetatem inceserunt: luxu denique additae sunt aliae vestium partes, quas mediae Asiae gentes ac Scythae et maris caspii accolae primi cum Graecis et Romanis communicarunt; bracciae praeprimis seu ἀναζύριδες et περισκελίδες, feminalia Suetonio dicta: tum tibialia, ocreae etiam, initio militares, dein in civilem usum traductae: paenulae seu φαινόλαι, truncatae vestes sine manicis, quas nostri *Weste* aut gallico nomine *gillet* appellant; subuculae quoque et suppari, seu capitia pectoris, quae nostri *Camifole* vocant; dein mulierum ve-

stimenta separata pro superiore et inferiore corporis parte, quorum hoc forte *ἑμάτιον ἔγκυκλον* Graecorum, illud vero nullo antiquo nomine appellandum, cum tunicae muliebris seu stolae varia genera nequaquam cum nostris congruant: postremo collaria vincula, quibus veteres plane eguerunt, et vittae, pilei, variaque capitis velamenta, quae nonnisi a mulieribus gestabantur. Phryges vero antiquissimam gentem constituere videntur, quae amictus varia et strictiora quidem genera gestaret.

Vestimenta generatim considerata, si maxime strictiora fuerint, ita agunt, ut frigus arceant, vasa comprimant et sanguinis cursum turbent, musculos denique hactenus constringant, ut idonea nutritio contingere nequeat. Dein ad electricitatis conductionem aut accumulationem, ope vestimentorum, consilium transferendum est, quod lanæ et sericeae maxime inponderabile illud continere, coercere aut etiam elicere visa sunt. Postremo accipiunt miasmata, propagant ac retinent, maxime si lanæ fuerint aut gossypina. Lanæ quidem praecipue nostra memoria commendantur, quia blando stimulo cutem irritare, calorem retinere, perspirationem servare et frigus corpore excipiendum arcere possunt: cui praesertim usui etiam pelles inserviunt. Quod licet verum sit, haud tamen plane insontia sunt; namque, praeterquam quod miasmata diutius servant et contagia propagent, nimis etiam emolliere cutem et capaciores iusto reddere possunt, quae a frigore nocentius adficiatur, praesertim si industria aut subuculae lanæ gestantur.

195.

In singula autem abire decet, et primum quidem de capitis integumentis praecipere. Superfluum igitur duco, nostrorum hominum generi noxas indicare, quae e capillitio et cincinnatis arte ac sebo et pulvere amylaceo conspersis et impexis capillis oriuntur. Antiquatus is ornatus est, substituto alio, qui truncatam posteriorem comam,

anteriorē vero minus praecisam et vel cincinnatam, vel laeviuscule pexam esse iubet. Cui quidē obici potest, capillos nimis praecisos haud posse omnem accipere perspirabilem humorem, qui alioquin exhalaret, ideoque oriri ex hoc more facillime capitis dolores et rheumatismos et nervorum adfectiones, quibus obnoxium satis est nostrorum hominum genus. Quod quamquam plures nostris temporibus perhibeant, haud tamen arbitor, magni momenti esse hanc causam: alioquin enim e rafa penitus caesarie multo praesentiora manaverint detrimenta, quae tamen in hominibus, capillitio artificiali utentibus, nequam observavimus. Sed nimis calida capitis velamenta, e pellibus praesertim et lana fabricata, magnopere nocent, cum et humores continuo versus caput adliciant et calorem nimis augeant, ut noxis illis, quae frigus corpore exceptum producit, valde obnoxii sint.

Idem valet de collaribus amiculis, quae iuvenibus, si nimis calida et stricta fuerint, sensilitatem eam conciliant, ut quivis venti halitus possit catarrhum producere. Aetate autem provecta necesse est et haec amacula calidiora gestemus.

Thoraces nectiles, quot quantaque detrimenta effecerint, brevibus dici nequit: uberrime de iis et Platnerus et Sömmerringius disputarunt. Cum arctius circa abdomen constringantur, formam pectoris muliebris invertunt, coarctata inferiore, ampliata superiore parte. Nocentius cultus instrumentum est bacillus chalybeus aut lamina ferrea sive eburnea, quae recta deorsum thoraci infixam prominulum abdomen fortiter comprimit. Iis bacillis et laminis e balaenaria virga confectis pectoris et spinæ dorsi quae sima sunt et prominula, praeter naturam aequantur; processus spinosi vertebrarum nimis sibi approximati facillime devii fiunt, ut curvari spinam et gibbera oriri non rarum sit. Dein, cum humerus dexter naturaliter paullo altior sit sinistro, assidua hac compres-

sione magis etiam elevatur, ut et pelvis sequatur: inde obliquitas huius et obliquus uteri situs et frequentes abortus. Sustinetur quidem pondus columnae vertebrarum hoc thorace, sed demto eo, sibi commissa collabi solet. Praetereo alia damna e pressione stomachi, cartilaginis xiphoideae et ipsarum mammaram fluentia.

196.

Braccae nostra memoria graviter accusatae fuerunt, quod et hernias et masturbationem et nescio quam genitalium infirmitatem producant Sed hernias potius avertere possunt quam accersere, si rite consutae sunt et induuntur: masturbationem in pueris saltem impediunt, quae facilius committitur, dum manibus genitalia protinus contrectare possunt. Neque satis vera sunt, quae de debilitate partium verendarum dicta fuerunt, licet iam Hippocrates inde Scytharum impotentiam explicaverit.

Tibialium potissimum ea noxa est, si lintea fuerint aut gossypina per hyemem. Perspiratione enim suppressa gravissima saepe mala nascuntur.

Calceorum, qui ante aliquot lustra vulgares erant, noxas uberrime et doctissime Camperus exposuit. Angustia quidem et acutus apex constringere digitos, turbare eorum motus, et clavis atque verrucis ansam praebere solent. Calcanea olim nimis alta magnopere damnanda erant, quod cogere corpus antrorsum inclinari, iam vero crepidae potius salubriores sunt.

CAP. III.

DE VITIIS FORMAE, UT CAUSSIS
MORBORUM.

SECT. I.

DE VULNERIBUS.

197.

Continui solutionem in mollibus partibus, quam externum aliquod corpus vi produxit, atque e qua humores inquilini naturales effluunt, dicitur *vulnus*. Discrimen est inter vulnus et rupturam, quod haec a graviore nixu aut tractione et collisione nascatur, illud vero corporibus pungentibus, scindentibus, penetrantibus efficiatur. Dein interest inter vulnus et ulcus, quod hoc proxime nec corporibus externis laedentibus producat, nec humores profundat naturales, sed ichores morbosos. Cruenta esse pleraque vulnera, fluit ex arteriis omnes corporis partes attingentibus, licet et siccas esse comedam plagas aut serosis humoribus irriguas, quod patet e corneae laesione vel tendinis vel cartilaginibus. Vulnus non recens et cruentum, in ulceris naturam transit.

Differunt vulnera ad discrimen laedentis corporis. Alia enim sunt, quae a pungentibus, alia, quae a secantibus et discindentibus ferramentis efficiuntur, alia quae collisionum aliquid atque laceratum habent, si corpus laedens obtusum fuerit et grave. Hinc distinguimus vulnera a telo enseque acuto producta, ab iis, quae glandes plumbeae aut globi tormentarii inferunt: in his enim penetrantibus semper aliquid collisionum est ac laceratum. Perinde vero esse patet, si vi penetraverit ferramentum in corpus, si illapsum illi fuerit corpus.

198.

Perstringenda sunt phaenomena plagarum: in quibus primum est hiatus partium laesarum, maior in transversis musculorum vulneribus, in laesis etiam cartilaginibus et

tendinibus; minor hiatus, dum musculi ad longitudinem discinduntur aut separantur: maior est, si quid discissum ac laceratum fuerit, ubi substantia quaedam simul amittitur; minor generatim, dum acutissimum ferramentum adactum fuerit.

Alterum phaenomenon est dolor, nervorum laesionem, punctionem, scissionem aut contritionem excipiens. Dolere tamen etiam solent partes vulneratae, in quibus nervi quidem conspicui non sunt, sed quae finitimarum partium sensibilitatem participant (*phys.* §. 87.). Dolor collisorum vulnerum initio exiguus, quia oppressi sunt nervi et fere stupidi, dein magis augetur, si adfluxus humorum novam producit irritationem: nonnunquam tamen, si ingens corpus externum singulari vi in corpus agit, confestim totum systema nervosum obruitur ac obstupescit, quod praesertim in globis tormentariis contingit. Quantopere vero adiuvet dolor sanationem vulneris, quantaque providentia naturae producat, postea magis elucebit, cum de doloris significato sermo erit.

Tertium phaenomenon est sanguinis et inquilinorum humorum effluxus, quem in magnis plagis haud ilico observaveris, sed terrore et subitanea discissione partium adeo valide contrahuntur vasa, ut nihil profundant protinus; sed post aliquot demum momenta. Neque in collis vulneribus ea profusio accidit, sed effunduntur humores in finitimas vulneris partes, quae inde, post aliquod tempus, tumescunt et inflammantur, unde febris etiam, nyctihemero elapso, accenditur. Sanguinis fluxus ipse varius est, prout arteriae vel solae venae laesae fuerint: illae, si insignes fuerint, letalem sanguinis profusionem proferunt, hae vero post aliquod tempus thrombis aut coagulis sanguinis obstruuntur, ut cesset fluxus et aquosi aut lymphatici humores soli effundantur.

199.

Omnis plaga simplex, ad quam fortuita nulla accesserint, in restitutionem eius, quod solatum est, tendit: ne-

que neganda, sed maxime etiam celebranda est naturae providentia, quae et dolore et sanguinis adfluxu et inflammatione etiam ac febre ea molitur, quae ad sanitatem instaurandam pertinent. Obstant his naturae conatibus aetas decrepita, graviditas etiam, quae in alios usus humorum penum convertit, aëris ambeuntis labes et victus pravitas, quibus omnibus secretiones corrumpuntur.

Alioquin, si vegetum fuerit corpus et sanum, si plaga simplex fuerit caesim illata, neque collisione iuncta, cessante sanguinis fluxu, contracta vasorum ostia demum humorem stillant lymphaticum, oxygene abundantem, facillime coëuntem, quo ex utraque plagae ora semet contingente, glutinatur vulnus, vasa discissa semet contingunt, coalescunt, eoque simplicissimo modo totum vulnus confanescit.

Punctim illata vulnera malignius coalescunt, cum internae partes imperfecte laedantur, dolor augeatur, colligatur aliquid intus, quod facilius effluere nequit, unde stases et corruptiones humorum frequentius sequuntur eiusmodi plagas. Neque adeo simplex ac facilis est plagarum collisionum aut in quibus aliquid perditum fuit, restitutio: namque necesse est, reproducatur id quod amissum est, quod sine suppuratione et proventu caruncularum, e pure generatarum contingere nequit. Quae quidem naturae molimina vel laedentis causae noxa, vel constitutione aegri adversa, vel aëris aut victus vitiis saepius adeo intercipiuntur ac pervertuntur, ut ulcera potius partes exedant et sphacelus corrumpat.

Quae glandibus plumbeis aut globis tormentariis, balista et pulvere pyrio fufis infliguntur, plagae comminatas, conquassatas, laceratas habent plurimas partes: penetrantis etiam vulneris parietes emortui esse solent et obrigescere, quod pressioni et conquassationi partium tribuendum est. Si ossa attigerint ea corpora, periosteum livescit, inflammatur ac novas producit noxas, quae carie nonnunquam terminantur. Tormenta, quae cominus cor-

pus praetervolant, neque id attingunt, nulla aëris commotione nocere possunt, cum id fluidum multo facilius citiusque dispergatur, neque tanta sit aëris columna, quae globo tormentario aequalis sit. Experientia denique docuit, a plagis, quae proximam membra adficiunt, proxima neutiquam vexari. At id notabile est, et a Larreyo, ni fallor, primo animadversum, globum tormenti in fine cursus parabolici multo plus nocere, ossium fracturas, partium internarum etiam commotiones et ecchymoses efficere, quam dum in medio cursu corpus ferit. Etenim percurrere videtur globus partes iuxta ambitum suum propter motum in curva linea directum; quemadmodum rota oblique ducta per membra corporis eadem crudeliter dilacerat (*Mem. de chirurg. milit. et campagnes de Larrey, vol. II. p. 459 — 464. vol. III. p. 79.*).

200.

In vulnera, quae singulis partibus infliguntur, descendendum est, ut, quatenam noxae e quovis manent, eluceat.

Encephali vulnera haud semper letalia esse, neque quae singulis eius partibus infliguntur, singulas etiam mentis facultates delere, supra iam monuimus (*phys. §. 364.*). Si quae autem detrimenta inde nascuntur, serius nonnunquam accedunt, praegresso duntaxat stupore et quasi paralyti encephali. Tum vero vel hallucinationes sensuum cum doloribus capitis, insomniis, deliriis, vomitu et nervorum distentionibus; vel sensuum obfuscatio, nervorum resolutio, sopor et excretio urinae alvique involuntaria accedunt. Quodsi cerebri vulnera confanescunt, regeneratur substantia minus medullaris quam media quaedam cellulosa, mollior saltem et flavida, alcohole penitus solubilis.

Si nervus maior praecipuus fuerit, in membro aboletur et sentiendi et movendi potestas, illudque vel sphacelo vel tabe periclitatur, infirmitate saltem semper superstiti.

Nervus vero magis laceratus aut collisus quam abscissus dolorem vehementiorem, inflammationem et gangraenam efficit.

Cordis vulnera letalia esse, si penetraverint, exploratum quidem generatim habemus; quamvis stupenda naturae efficacia possit tamen quandoque et haec vulnera sanare. Per se quidem persuasissimum est, motum sanguinis ilico intercipi eoque modo mortem subitanam consequi, si cordis substantia percussa fuerit. Neque tamen eo minus Penadae celeberrimus est casus; ubi globus plumbeus in ventriculum ipsum anteriorem cordis penetraverat, salva percussi vita: namque diu post longe alio morbo decessit. Nec desunt alii casus, ubi ipsorum ventriculorum vulnera post septem, aut quindecim tandem dies letum attulerunt (*Morgagn. ep. LIII. n. 3. Triller in Schlegel coll. diss. ad medic. forens. Vol V. n. 36.*).

Vulnera ventriculi generatim quidem periculosa sunt, tum ob vasorum dignitatem, tum ob nervorum copiam; periculosissima, si cardia serratim percussa fuerit. Vel repentinum exitium accidit, vel animi deliquia cum sudoribus frigidis, doloribus summe cruciantibus et sanguinis profusionibus: si arcus minor laesus fuerit, et sanguis et quidquid in stomacho contentum est, in omentum gastrocolicum effluit et corrumpitur: vomitu interea continuo, animi defectionibus et prostratione virium letalem exitum minitantibus. Sanatorum tamen stomachi vulnerum exempla non desunt; notatu dignissimum id, quod Burrowsius narrat de vulnere punctim inflictio, quod per quinquaginta circiter annos toleratum impediverat quidem ventriculi functionem, sed duodenum valde dilatatum vices agere stomachi videbatur. Notatu digna exempla narrat etiam Larreyus (*Mem. de chirurg. milit. vol. III. p. 91.*).

Vulnera diaphragmatis immanem dolorem, animi deliquia et vel subitam mortem, vel nervorum distentiones ac risum sardoum, cum spirituum ducendorum summa

difficultate, continuis singultibus, deliriis et gangraenae signis producunt. Frequentia tamen sunt exempla minorum nozarum, quae excipere ea vulnera solerent; per diductas plagae oras ventriculus visus est in pectoris cavam ascendere et pulmonem alterum comprimere (*Sandifort observ. lib. IV. c. 5. p. 48.*).

Minus periculosa sunt intestinorum vulnera. Dolores tamen pertinaces, vomitus cruentus, alvus cruenta, stercorum excretio e plaga externa, summa prostratio virium cum algore membrorum, delirio miti et nervorum distentionibus saepissime enteritidem signant accedentem et exitialem. Quodsi vero vasa nulla insignia laesa fuerint, vulnere dein cum exteriori plaga coalescente, consanescere etiam possunt, cuius nuperrimum fere exemplum Fickerus refert. Externam autem plagam abdominis in intestina penetrasse, cognoscimus e prolapsorum per plagam intestinorum inanitate et collapsu. Quodsi vero plaga angusta fuerit et obliqua, si vulneratus pinguedine abundat, difficillimum est cognitu, quo penetraverit. Nec iniectis humoribus satis fidendum est: solent quidem in cavum abdomen penetrantes, vulnera eo pertingentia indicare: sed, si vi adiguntur, intrant telam cellularem mollem ac ita evanescent. Certius est iudicium e sanguinis profusione abnormi, quae penetrasse plagam in viscera abdominalia docet, ni arteria epigastrica discissa fuerit, quod facillime detegitur. Ex humoribus quoque inquilinis, bile aut chymo et stercoribus e plaga externa effluentibus penetrans vulneris indoles cognoscitur. Symptomata vulnus abdominis excipientia graviora quidem universae sunt, si id penetraverit: quodsi vero solae aponeuroses musculorum lineam albam constituentem laeduntur, febris etiam ardens cum deliriis et nervorum distentionibus accedere possunt. Magnae postremo abdominis plagae herniam facile gignunt.

Hepatis vulnera, praeter symptomata laesorum viscerum abdominalium generalia, cum profusione bilis e pla-

ga externa iunguntur et sanguinis effusionem in telam cellularem producant. Vulnere hepatis, quae caesim infliguntur et superficiem tantummodo tangunt, minus periculum inferunt, quam quae glandibus plumbeis aut globis tormentariis fiunt ac interiora visceris petunt. Simile iudicium de lienis vulneribus ferendum. Nec letalia per se sunt uteri vulnera: namque caesarea sectio interdum optime conlanuit; quinetiam extirpatus fuit uterus haud infelici eventu.

Vulnera pulmonum cognoscuntur praecipue aëre e plaga protruso, quem ex ipsis pulmonibus prodire inde cognoscet, quod externum aërem forte intrusum prius spiritu alte ducto amoveris, quo facto novi spiritus ducti per plagam eliminantur. Profusio sanguinis accedit spumosi, floridi, angores perpetui et spirituum interceptio, emphysema etiam vicinarum plagae partium. Sequuntur autem vel mors ex laesis maioribus vasis, vel lenta exulceratio et tabes.

Denique asperae arteriae vulnera minus letalia sunt, ni ingentia vasa finitima laesa fuerint aut nervus recurrens laceratus, ubi vel profusio sanguinis letalis vel mutitas sequitur irreparabilis. Citra hos casus vulnera eius fistulae emphysemata quidem nonnunquam producant, sed facilius tamen coalescunt. Oesophagi vulnera anticipata sunt, tum ob vasorum nervorumque viciniam, tum ob profunditatem eius quod discissum est, tum ob nutritionis defectum. Itaque esuries aegrum torquere et difficillime conlanescere solet vulnus, ni mortem citius attulerit.

SECT. II.

DE RUPTIS.

201.

Molliores partes et musculosae si a graviore nixu aut ab alia, etiam interna, causa continui solutionem patiuntur, quae inaequalis est, rupta dicuntur. Interest igitur inter vulnus et ruptum, quod illud pungente, scindenteve

ferramento vel alio duro corpore externo producat, hoc vero nixu aut actione vehementi: præclives autem ad id vitium sunt partes tenerae magis quam firmæ, musculosæ tamen magis quam cellulares. faciliusque cedentes, maxime vero ulceribus exesæ.

Gravissimum eorum vitium cor corripit, et quidem posteriorem potissimum ventriculum ac atrium, licet hoc rarius rumpatur. Ita vero contingit, ut vel tota cordis compages, vel lacerti singuli rumpantur, cuius exemplum dignissimum memoratu Corvisartus refert. Portalis rarissimi exempli meminit, ubi uterque ventriculus una lace-raretur. Vero autem est simile, contingere id vitium maxime, dum cor contrahitur, namque Portalis in firmissimis potius quam in facilius cedentibus cordis partibus id invenit. Quod ubi fit, necessariae sunt sanguinis omnis repentina in pericardium effusio, animi defectio, palpitatio cordis, anxietates summae et subitaneum exitium.

Favere huic vitio aneurysma cordis, negandum non est, licet plurima existant exempla, ubi angustia potius ostiorum cordis arteriosorum occasionem praeberet. Exploratum etiam habemus, nonnunquam mollem esse ulceribusque exesam cordis substantiam, qua ruptum est. Frequentissima causa est gravissimus nixus in cursu, vociferatione, gestatione, coitu, animi perturbationibus violentis, quae quasi exanimationem efficiunt.

202.

Similia pati possunt arteriae a similibus causis: saepius id in vicinia cordis accidit, ubi tabidae sere arteriae inventae sunt aut summa violentia sanguinis e corde propulsi id in animi commotionibus et graviore nixu efficit. Sanguis autem e rupta arteria profusus viscera inundans et obruens letalia symptomata infert. Meningum aut encephali ruptae arteriae soporem producant et apoplexiam, aut sensuum obfuscationem, aphoniam et pupillae

paralyfin et ani ac vesicae urinariae. Pulmonum arteriae ruptae haemoptysin aut inundationem eius visceris cruentam ac suffocationem attrahunt. Nec desunt vitia ea arteriarum in corporis ambitu, vel post graviolem nixum vel ab ulceribus: cognoscuntur autem tumore duriusculo, initio pulsante, qui dein cessat, dum sanguis in telam cellularem diffunditur. Cutis color solet livescere aut rubescere; membrum ipsum dolere, stupere ac denique obrigescere.

Sed rumpuntur etiam tunicae internae musculares arteriarum, maxime externarum, salvo externo involucro celluloso. Pleraque *aneurysmata*, quae vera dicuntur, hoc sensu *mixta* esse, nuper Antonius Scarpa uberrime probavit, cum investigatus tumor aneurysmaticus in aditu semper cessantem monstraret et diruptam tunicam muscularem, cum alterutro duntaxat latere arteriae dilatatae inveniantur, reliqua parte immuni et aequali, cum denique molitia et ulcerosa dispositio praeprimis aneurysmatibus faveant. Sed restringendum tamen et hoc adsertum esse Harlesius, interpres operis celeberrimi, docuit: cum non negandum sit vera existere aneurysmata, a fidissimis observatoribus, Donaldo. Monroo, Gulielmo Huntero, Sömmerringio, Richerandio descripta, quae undique arterias dilatarent, immuni tunica musculari.

Venae difficilior rumpuntur et rarius. Citra ulcera vicina et a graviore nixu ea vitia frequenter in vena cava occurrere videntur, ubi et Morgagnius et Haenius observavit. Sed minimi venarum rami fere in quovis ulcere aut in putrida humorum corruptione rumpuntur, unde sanguinis profusiones et suffusiones telae cellularis explicandae sunt. Idem accidit non raro in gravioribus contentionibus corporis per vociferationem, cursum, gestationem, coitum: favet ii vitio hydropica colluvies et gravitas, qua sanguinis motus per venas intercipitur.

Haematocele dicitur vitium, quod effusum sanguinem in scroti telam cellularem, vel in funiculi spermatici,

vel in substantiam testis comprehendit. Primum aegritudinis genus ab externa conquassante causa ortum totum saepe scrotum livido rubore tumidum sistit: alterum a laesa in curatione hydroceles vena spermatica ortum, initio saltem ab hydrocele eo differt, quod non perlucens, sed cruentum exhibeat tumorem: in longum nonnunquam id malum protrahitur, ut et sanguis collectus spissescat et polyposa concrementa adipiscatur. Quòd si vero vasa ipsa testis rupta fuerint, a sarcocèle fere non distinguitur et periculum simile adfert.

Plexum choroideum in ventriculis rumpi per impetum sanguinis vehementissimum in apoplexia Morgagnius aliique experti sunt.

Absorbentia vasa rumpi per graviolem nixum parturientium et in hydrope, varii observarunt: rarissime id quoque in ductu thoracico contingere, Lentinii docet observatio; puella enim e gestatione gravioris ponderis inciderat in tumorem regionis claviculae, humeri et musculi pectoralis, qui albidum humorem cum cruore receperat. Id e rupta vena subclavia et ductus thoracici ostio certe explicatur.

203.

Ad haec et alii canales ac viscera interdum rumpuntur. Oesophagum ulceribus et sphacelo laceratum vidit Boerhaavius in clarissimo illo exemplo ducis classici Walsenaerii, viderunt et alii: stomachum, vel ab externa vi collidente vel a venenis et nimia ciborum digestu difficultum ingestione: intestina etiam a similibus causis et a gangraena rupta multi observarunt. Flatibus id vitium interdum contrahi Störkius testatur (*ann. med.* II. 268.). Vermibus autem, quibus id multi tribuunt, haud rite adscribi, supra (§. 188.) meminimus. Antiquissimum autem et memoratu dignissimum exemplum a Remberto Dodonaeco accepimus, qui per duos annos tolerari posse eam aegritudinem testatus est.

Memoratu vero dignissima est uteri ea aegritudo, quae rumpitur. Fieri id plerumque in partus laboribus, dum gracilis est aliqua parte, aut scirrhis et abscessibus contaminatus, aut dum infans praegrandis adest, postremo cum nimis nititur femina vel cum praeprosterere manibus ferramentisve agitatur, exploratum habemus. In ipsa graviditate et ante partus tempus nonnisi externa violentia id contrahitur. Possunt quoque obliquitas uteri et pelvis angustia et abusus drasticorum occasionem praebere.

Fundus ut plurimum rumpitur, licet non desint cervicis ipsiusque orificii dilacerati testimonia. Quo demum cunque loco uterus rumpatur, infans ab eo contineri nequit, prolabitur in abdominis caveam, strepitu quodam, quem vel parturiens vel adstantes etiam audiunt. Dolores partum indicantes conquiescunt, aliis lancinantibus, abdomen totum infestantibus, subito succedentibus. Ipsa sentit pondus infantis ascendisse, quo immanis anxietas et spiritus difficultas et animi deliquia accedunt. Contractatum abdomen suctum pubis tumorem non habet, sed vel sursum magis versus umbilicum vel altius etiam tangitur. Explorata vagina nec uteri orificium nec infantis caput prodit: interdum hoc ipsum margini pelvis impositum est. Ad haec sanguinis profusio terret, accedentibus animi defectione, sudoribus frigidis et nervorum distentionibus. Letalis igitur plerumque haec aegritudo, interdum tamen sponte sanata fuit, ut et postea concipere posset mulier (*Farquarson in medic. Comm. Edinb. Dec. II. ann. 2. p. 73. Douglas on the rupture of a gravid uterus. Lond. 1739.*).

Vesicam urinariam rumpi, non rarum est: maxime si nimis diu lotio panfa fuerit aut ulceribus exesa: letale est vitium, urina enim in abdominis caveam effusa putredinem visceribus impertit et gangraenosam inflammationem. Frequenter etiam vagina rumpitur ob violentam et rudem obstetricis tractationem.

Denique tendo Achilles, ex maximis in corpore, rumpitur, sine externa plaga, dum homo praecipiti saltu valentèr adductos musculos gastrocnemios et solares deprimat. Nonnunquam imperfectè rumpitur, vel solei musculi aponeurosis vel bicipitis vel etiam solaris. Dolor multo atrocior, si imperfectè ruptus est tendo: licet parumper moveri possit pes, flecti tamen nequit. Cum vero perfectè ruptus est omnis tendo, flexus fere esse pes solet. Quo facto licet incessus omnino impediatur, glutinatur tamen vulnus, si id, quod ruptum est, fascia mediante attractum secum quiete committitur.

204.

Cordis septum rumpi in adultis nonnunquam a nimio sanguinis impetu creditum fuit. Sunt tamen multo frequentiora exempla difformitatis eius connatae, ubi cor primitivam suam formam, ventriculum vel unicum, vel aorta etiam ortum ex utroque ventriculo, retinet (*phys.* §. 540.). Id, Meckelio tertio teste, elucet inde potissimum, quod aliae difformitates simul adesse soleant, labium leporinum, spina bifida et omphalocele. Pulmonalium autem vasorum angustiam semper fere causam huic vitio praebere, e Morgagnii et Hunteri observationibus et argumentis Ioannis Bellii ac Abernethii patet: ille enim valvulas eorum vasorum suboffeas invenit et inter se coaerant; Hunterus vidit canalem arteriosum exiguum et arteriam pulmonalem penitus clausam, unde, more piscium, sanguis venosus per ventriculum dextrum et sinistrum in aortam, ac per canalem arteriosum in pulmones advehebatur, ubi parumper oxygene impraegnari poterat. Bellius e numerosis aliis exemplis recte colligit, foramen ovale occludi non posse, si arteria pulmonalis ob nimiam angustiam idoneam sanguinis penum avehere nequeat. Symptomata ex hac difformitate orta in infantibus recens natis dissimilia iis sunt, quae post accidunt. Potest enim in teneris his sanguis venosus, salva sanitate, per foramen

ovale in posteriorem ventriculum penetrare, dummodò vasa pulmonalia illaesa sunt; quae si simul occluduntur, aut nimis angustantur, oritur morbus ille, quem coeruleum vocant, quod color corporis, propter defectum oxygenis per pulmones adducti, livescere solet. Eandem oxygenis penuriam ortam memorat Baillieus ex ea cordis difformitate, ubi aorta e dextro ventriculo, arteria pulmonalis e sinistro oriretur, utraque per canalem arteriosum iuncta, et foramine ovali semiaperto. Idem igitur sanguis venosus, excepta exigua mutatione, quam canalis arteriosus adferebat, in aortam missus per totum corpus circumivit.

Quodsi hominis fabrica in primitiva formatione tenta aortam utrique ventriculo adaptavit, sanguis venosus, oxygene orbis, pariter in corpus totum diffunditur ac sanguis arteriosus, licet et hic cum sanguine venoso in ipso ventriculo posteriori misceatur. Namque parvitas arteriae pulmonalis pleno alveo sanguinem pulmones petere prohibet.

Denique retinetur id pristinae formationis vestigium, quo, more amphibiorum reptilium, terni adsunt ventriculi, ubi uterque ventriculus sanguinem in tertium effundit, e quo et aorta et arteria pulmonalis nascitur. Hemioxydatus is sanguis nec calorem idoneum elicere, nec reliquis functionibus rite providere potest: color quoque vel fuscus vel purpureus manet.

Infantes, in quibus ea conformationum vitia adsunt, spiritus quidem ducunt et vitam protrahunt, sed sani esse non possunt. Color cutis fuscus et morbosus, motus membrorum impediti ac debiles; continuum frigus; spirituum postremo difficultas indicant male vitam degi, etiamsi per annos plures vita frui possit. Accedere solent animi defectiones, nervorum distentiones, palpitationes cordis terrificae, saepe etiam spirituum interceptio multo diuturnior, quam homo sanus tolerare posset. Bellius, cui plu-

rima hunc morbum illustrantia debemus, infantes observavit, qui, instinctu docti; ut a pulmonibus melius aërem omnem expellerent, ac dein eo maiorem copiam aspirarent, prout procumbere solerent, ut melius corporis pondus compressioni pulmonum faveret, quo facto diuturnam, licet molestissimam ac gemebundam aspirationem conficiebant. Ea symptomata maxime ingravescent, cum infans, defuefactus a lacte materno, corpus exercere incipit. Ante enim minus necessaria est sanguinis oxydatio: praesertim dum thymi glandula volumen servat, quod in fetu habuit (*Meckel's pathol. Anat. I. 450. f.*)

SECT. III.

DE VASORUM ET CANALIUM DILATATIONE
PRAETERNATURALI.

205.

Dilatationem olim subtiliter magis quam vere in plures diduxerunt species, ut et ruptorum modum, διαπήδησιν et διαβρώσιν et obliorum maiorem amplitudinem, αναστόμασιν huc traherent. Neque tamen id iure factum esse videtur, siquidem supra iam, exemplo frequentiorum aneurysmatum (§. 201.), docuimus, diductionem fibrarum muscularium et quasi elisionem neutiquam huc pertinere sed ad rupta potius. Nimia canalis aut conceptaculi amplitudo nonnunquam e diathesi peculiari nascitur, quae debilitatem parietum et laxitatem complectitur, resistentiae idoneae contrariam: dein vero impetum humorum aut eius, quod continetur, praeternaturalem vel gravio-rem nixum. Inde autem accidit saepius per totum corpus dilatationum copia, quae neutiquam in ruptis contingit: quapropter et in Scarpae sententiam ex toto descendere nequimus, qui omne aneurysma e diapedesi ortum praedicat, cum plura essent exempla eius dispositionis, quae per totum arteriarum systema aneurysmatum copiam producit.

Cordis primum enormitas haud rara est. Connatum id vitium est, ubi angustia arteriae pulmonalis foramen ovale apertum servavit. Praeterea vero acquiritur ea enormitas causis omnibus, quae musculosam cordis compagem infirmare et praeter naturam laxare valent, ut minus impulsui sanguinis resistat. Febres ut plurimum praegressae sunt perniciosae, aut hydropica colluvies aut cachexia, quae mirum quantum infirmare possint cordis fabricam et laxare solidas partes. Inflammationes cordis praecedere saepius dilatationem, Kreyfignus docuit. (*Krankh. des Herz. II. 1. p. 330.*)

Quae quidem aegritudo, si lente inchoat et minutatim progreditur, adulescere ii homo potest, ut nulla fere symptomata inde orientur. Dein vero, maxime etiam, si subito ex animi perturbationibus violentis aut gravissimo nixu in id malum inciderit, venae cordi adjacentes simul magnopere panduntur, ut conceptaculorum vices agant et valvularum usus fere evanescat. Contractio cordis violenta propellere etiam per venas sanguinem potest, ut pulsus in ipsis iugularibus sentiamus (§. 85.): dilatatae venae idoneis vicissitudinibus sanguinem cordi advehere nequeunt: quae quidem omnia oxydationi sanguinis aequabili obstant. Inde autem anxietas, pavores sub somno, pulsuum interceptio et ipsa parvitas, quod aorta minorem sanguinis copiam accipiens, semet pro ratione sanguinis contrahit ac in singularem angustiam arctatur, quam et Morgagnius et Meckelius et Bellius cum enormitate cordis conjunctam plerumque observarunt. Et, si in senibus cor praeter naturam grandescit, magna arteria angustata ossileas insulas adipisci solet. Nimia mole cor plerumque ita deprimitur, ut motum eius in ipsis praecordiis aut inferius etiam sentias: procidentiam cordis id nonnulli dixerunt, alii cum aneurysmate arteriae coelicae commutarunt, a quo tamen differt ea aegritudo,

quod multo lätior sit pulsantis cordis ambitus, saepeque ad claviculas a praecordiis sentiatur.

Accessiones magnopere terrere ac mortem minitari fere solent. Quivis enim motus, praesertim adscensus, enormem producit cordis palpitationem cum angoribus immanibus, tum demum paullisper levatis, cum pronus ac antrorsum inclinatus aeger sedet; eae palpitationes cordis ac agitationes vel usque in abdomen vel in caput propagantur, ut strepitum continuum molestissimum in capite aegri percipiant: dolores accedunt lancinantes et distendentes per transversum pectus, intolerabiles, ubi aeger rectus sedere aut supinus decumbere conatur; pulsus arteriarum exiles, tremuli; animi deliquia. Qui quidem insultus increbrescentes vires magnopere pessumdant, cachecticum habitum, oedemata membrorum et tabem denique adferunt.

Post mortem vel totum cor utroque ventriculo, vel alterutram eius caveam dilatatam, parietibus etiam spissioribus et sanguis coagulis plenus invenitur (§. 91.). Nec veri polypi alieni sunt ab hoc vitio, etiamsi rarissime accedant (§. 110.).

Corvisartus nuper aneurysmata in activä diremit et passiva, illa cum aucto parietum volumine, haec cum imminuto eo iuncta: illa in sinistro, haec in dextro ventriculo frequentiora: illa in iuvenibus et robustis, a nimio nixu et animi commotionibus orta, haec in debilibus, phlegmaticis a diuturna pulmonum infirmitate nata, illa cum duro, pleno, haec cum molli, vacuo et infirmo pulsu: illa cum rubore totius faciei, haec cum pallore iuncta.

207.

Arteriarum vera aneurysmata, nulla fibrarum muscularium diapedesi constituta ac totum arteriae ambitum complectentia, in magna arteria potissimum et interioribus eius ramis rarius sedent: externae enim arteriae, her-

niam quasi per disruptas musculares tunicas producentes, aneurysmate mixto frequentius adficiuntur (§. 201.). Verorum eorum aneurysmatum, a Scarpa perperam negatorum, interpres Harlesius solertia singulari egregia exempla collegit. Oriuntur autem saepius e dispositione hereditaria, ad laxitatem, in quam et infantilis aetas vergit, unde vel in embryonibus (*Verbrugge in Lauth. script. de aneurysm. p. 378.*) vel in infantibus recens natis frequentiora sunt. Et aliae causae infirmantes symbolam suam conferunt: unde et in feminis vera, in viris mixta aneurysmata crebriora sunt. Brücknerus vidit cum rheumatismo chronico cohaerere aneurysmata. (*Loders Journ. I. 248.*) Maxime vero ipse positus arteriae aortae ac flexus prope a corde huic distentioni favet: frequentissima ideo in ipso aortae arcu, ubi loca quaedam eiusdem arteriae osseas infulas assumere solent; e quibus ipsis muscularis tunicae deletio fluit, unde resistere sanguini irruenti nequit, sed praeter naturam distenditur. Dein in arteria meningea, coeliaca, splenica, spermatica id vitium observatum fuit. In poplitea vero, ubi non raro occurrit aneurysma, mixtum potius esse, ac e diapedesi fibrarum muscularium natum videtur.

Aortae aneurysma symptomata pleraque efficit iis simillima, quae in cordis enormitate observamus, licet hic tantum absit, ut cor simul grandescat, ut potius vel naturalem fervet molem, vel in minorem etiam contrahatur. Cordis enim palpitatio violenta et terrificata, cum spiritus difficultate et anxietate, incredibiliter aucta, dum aeger supinum decubitum adfectat, pulsus arteriarum tremuli, intermittentes, ac rubrae maculae per corpus sparsae, gravissimum id vitium produnt. Ad haec tumor saepiuscule iuxta sternum accedit, quem cum furunculo aliqui confuderunt, pulsans etiam et costas ita exedens, ut miro modo gracilescant: is tumor livescere postea solet et ichorem nonnunquam stillare, quo facto denique rumpitur et aegrum repente enecat. Interdum vero minus

exitiosum est id vitium; temperatur periculum victu tenui et quiete, ut, Guattanio auctore, possit etiam natura sanari. Eo imprimis confert sanguinis concretio intra tumorem, aut secessus per tardatum motum lymphæ coagulabilis, quæ depouita ad aneurysmatis parietes, hos inspissat et adeo auget, ut interna arteriæ dilatatio pedetentim tollatur.

Ramorum aortæ aneurysmata vario modo turbare functiones viscerum possunt, simul tamen pulsaum exilitatem, tremorem et inaequalitatem, maculas etiam purpureas in cute, producere solent. Arteriæ coeliacæ distentio hypochondriacos adfectus et digestionis vitia, vomitum etiam cruentum et iliacam passionem: arteriæ thyreoideæ aneurysina strumam et aphoniam; meningæ apoplexiam efficiunt.

208.

Venarum distentio præternaturalis *varicum* nomine venit: frequentior aegritudo quam aneurysma, propter naturalem earum amplitudinem (*phys* §. 173.), muscularis tunicæ defectum (*ib.* §. 175.) et tardio rem sanguinis motum (*ib.* §. 177.). Hinc in portarum vena a graviditate et menstruorum suppressione non raro ii varices oriuntur: nascuntur etiam a statione diuturna, ut in Mario triumviro Romano, et in opificibus nostris. Nonnunquam connata est ea plurium venarum distentio, quod Corterius exemplo illustravit.

In internis partibus frequentiores sunt sed cognitû difficillimi, ni ad causas sanguinem retardantes et ad functiones constanter læsas respexeris. In ramis venæ portarum creberrimos diximus, ubi stases et inaequalem sensilitatis distributionem producunt: frequentes etiam in venis, quæ anum circumdant, ubi vel integros sistunt tumores, vel foramine exiguo hiantes, ac sanguinis guttas quandoque stillantes. Dein in vesicâ urinaria non raro occurrunt, ubi haud apto hæmorrhoidum vesicæ nomine

appellantur: ischuriam pertinacem producunt, cum mictu cruento mucosoque alternantem.

Quodsi externas habent sedes, tumorem faciunt haud dolentem, lividum vel purpureum, proxime cuti subiectum, qui vero interdum ruptus sanguinem stillat, alioquin in corruptionem abit, qua et quae prope sunt exeduntur.

In vena spermatica occurrens *cirsocele* vocatur, licet et haec rarius in ductu deferente, corpore Highmorianano et epididymidis vasis sedeat. Quae proprie cirsocele dicitur, tumorem effert minutatim grandescentem, ante lucem rubescentem, donec pollicis amplitudinem acquirat. Mollis est et aequabilis et pressione digiti in abdomen evacuandus; tussi increfcit et calore et dum erectus fiat aeger. Testiculo ipsi infestus is tumor nequam est, sed diu sine detrimento graviori toleratur. Oritur autem e coitu immodico, ex hydroceles curatione, dum praeproftere aqua educitur, et ex abundantia sanguinis in vasis haemorrhoidalibus.

SECT. IV.

DE FRACTIS.

209.

Fractum os dicitur, dum continuum vi externa vel solo vehementiori nixu solutum est. Plura recipit id vitium genera; fissum enim dicitur, si ad axin ossis solutio contigit, tametsi rarum sit os secundum longitudinem rectum, velut lignum, findi, comminatum vero et collisum, dum in plura fragmenta os discedit: complicatio denique accidere fertur, si cum osse et molles partes adiacentes ruptae sunt aut laceratae.

Duplicem ob causam os frangitur, tum propter internam dispositionem, quae senio morbisve contrahitur, tum ob externam violentiam, cui os resistere nequit, quaeque vel in ipsum os vel in aliud impegit, quod cum

frangendo cohaeret aut ii adversum est, ut concussio eo potissimum vergat et producat. Nonnunquam, si ossa praecipue disposita sunt, sola violenta musculorum contractio aut gravior nixus sufficit.

Fractum autem os esse, haud ubivis facile cognoscitur. Generatim quidem scimus, suis sedibus esse dimotum os, si praeternaturalis adest mobilitas, ubi ante recta os continuum procederet; si, in complicatis saltem, ipsa capita dimota conspiciuntur; si attractatum os, quod proxime cuti subiacet, spatium vacuum in continuo tractu ostendit, quod in patella saltem fracta sufficit; si alias durum ossis caput prominens aut super altero elatum sentitur; si denique aspritudo alterius capituli super altero moti auribus percipitur. Haec quidem generalia sunt signa, neque tamen singula per se aliquid certi produnt, nec omnia ea ubivis praesentia sunt. Namque, cum diutius iam fractum est os, membrumque valde intumuit aut inflammatur, plura deficiunt signa: nec dimotio, ubi transverse fractum est os, aut ubi validissime musculi agunt et aequabiliter, aut denique ubi cito membrum tumescit, cognosci potest: facillime tamen in fibula et patella. Circumspectione igitur opus est, ne, si primum et certissimum quidem signum deficit, temere reliquorum alicui fidamus. Difficile autem ac vix certa nota exploratur, fissum esse os: namque sede sua minime movetur; locus nihil vel parum indolescit ac tumet, et ipsos etiam motus membri quadantenus perfici experientia docuit.

Damna ex hoc vitio manantia proxime e continui solutione et dimotione e sedibus fluunt. Etenim fragmenta ossium et capita stimulant vasa nervosque, ut cum dolore vicinae partes inflammentur; nonnunquam rumpuntur vasa, unde sanguinis profusio aut effusio in telam cellularem; vasa lymphatica lacerantur, unde oedemata non raro diuturna nascuntur. Quid quod nervi ossium capitibus et fragmentis pressi resolvuntur et nutritionem motumque membri intercipiunt. Ipsum os, si comminu-

tum praesertim fuerit, neque valetudo hominis satis vegeta, male nutritur, ut corruptio humorum inquinorum oriri et ex inflammatione etiam periostei caries sequi possit. Denique, si aegre conservet quod fractum est, et prope ab articulo vitium contractum est, rigiditas huius et ancylosis superesse solet.

Confervent vero fracta, quae aut sedibus suis haud exciderunt, aut probe commissa sunt, ope naturae moliminum, quae per inflammationem et adfluxum humorum ad periosteum salubrem instituit humorum gelatinosorum secretionem, quae vero, ob praeternaturalem stimulum, nec normam exacte osteogeneseos sequitur, nec idoneis terminis circumscribitur, unde superflua et porosa saepius substantia, calli nomine, generatur (§. 108.). Ea secretio impeditur tum humorum labe in hominibus cachexia laborantibus aut senibus, aut quorum vis vegetativa in aliis partibus maxime occupata est, e. g. in gravidis. Impeditur etiam nimis stricta deligatione et remanentibus ramentis ossium comminutorum.

210.

Ut in singula abeamus, inchoandum est a *calvariae* ossibus. Quidquid durissimum, in quod cranium illabatur, aut quo percellitur, si acutum fuerit et icta pars minus restiterit, proximam eam partem frangit; quodsi vero obtuso magis corpore insigni concussione totum cranium commovetur, remota etiam pars frangitur, minus nimirum resistens quam icta. Hinc, si occiput feritur, frontis os frangi potest, et vice versa.

Fractam esse calvariam protinus cognoscitur, si vulnere externo os ictum in conspectum prodit, neque facile quispiam, anatomiae haud plane rudis, suturam cranii naturalem cum fissa aut fracta parte confuderit. Si vero plaga externa os tegitur novissime fractum esse facile patet tum e comminutione praesenti, tum e nudato, ope ferramenti, osse. Nonnulli e marginum plagae ex-

ternae tumore et labe posse fractum os dignosci existimant; sed fallax est signum, neque tumorum, si quid conquassatum est, durities decipere debet explorantem artificem. Quodsi vero neque plaga adest externa neque molliores partes conquassatae, certo dignosci fractum os subiacens sere nequit. Namque et strepitus inter manducandum deficit in fissis, et sanguinis e naribus profusio, et vis laedentis causae, et instinctus aegri, quo motus saepe attrectat locum, nec conscientiae defectus aut vertigo aut vomitus ac nervorum resolutio sufficiunt. Etenim, si, quod raro quidem accidit, sola ossa fracta fuerint, nulla depressione, comminutione aut mollium partium laesione praesentibus, tantum abest, ut symptomata ea encephali laesi inde orientur, ut integra valetudine saepe homo fruatur.

Depressiones autem cranii et fragmenta collisorum ossium catervam malorum adducunt, quae tum e pressione encephali, tum e meningum irritatione declarantur. Stupor enim et sensuum obfuscatio, sopor, nervorum resolutio, spirandi difficultas et pulsus tardi ac exiles a sola compressione: dolor atrox, inflammatio violenta, insomniae, delirium, oculi adspectus truculentus et cruentus, vomitus et nervorum distentiones cum pulsibus concitatis et febre valida, a meningum irritatione pendent. In concussionem vero capitis iunguntur haec symptomata hactenus, ut utriusque generis aliqua adsint.

211.

E faciei ossibus commemorabilis maxime est fractura, quae os maxillae inferioris corripit; facillime quoque sedibus suis os dimovetur, quod cognoscitur tum mobilitate praeternaturali, tum laesa continuitate ac aspritudine quadam, quam percipimus, dum alterius manus pollice intus adacto, altera manu suspensa agitamur maxillam. Solet autem haec fractura non manducationem solum et loquelam intercipere, sed ob laesum ramum marginalem nervi

facialis convelluntur quoque faciei muscoli, susurrus aurium producitur, ipsaque vox et deglutitio turbantur. Condyli eius ossis vi divulsi similia producunt; dignoscitur autem id vitium pariter e mobilitate praeternaturali, e crepitu moti ossis, dum alterius manus pollicem in os intruseris, alteram autem exteriori margini maxillae admoveris, aut denique e facili admotione condyli antrorsum pulsi in fossam zygomaticam.

Iugulum saepenumero frangitur ictu casu ab alto, maxime etiam, dum vis proxime in humerum ageret, ut iugulum vi ea curvatum, minus vero resistens rumpatur. Obliquum id os frangitur, si ex humero violentia deferatur, transversum plerumque, si in ipsum impegerit externa vis. Scire autem id licet tum e brachii motu circulari suppresso, tum ex eo, quod humerus, quem iugulum sustinet, in pectus inclinatum est, neque facile dimovetur: spatium quoque minus esse inter acromium icti lateris et sternum, quam in altero, palam est. Totum saepissime corpus cogitur in id latus inclinare, ex quo signo Desaultius immortalis saepe solo morbum dignoscere consuevit. Interea tactu ipsius ossis cognoscitur fractura, mobilitas praeternaturalis et crepitus etiam, dummodo recens est fractura, namque tumor insignis dein accedens fallacias gignit. Symptomata minoris momenti sunt, cum mobilia nulla organa adficiantur.

Peiora excipiunt sterni fracturam, ceteroquin, in viris saltem, tactu haud difficulter explorandam. Namque ictus pulmones plerumque simul vexavit, ut haemoptysis, inflammatio, spirandi saltem difficultas, non raro etiam sanguinis profusio ex arteriis mammariis laesis consequantur. Altera pars fracti ossis impingit non raro in inferiorem pectoris partem, unde singultus, vomitus et nervorum distentiones oriuntur. Diuturna denique mala supersunt, ulcera pulmonum et pleurae, caries etiam ossis.

Costarum fractarum exploratio haud sine difficultate est, cum intercostalium musculorum actio dimotionem,

saepius etiam carnes superpositae et integumenta obesa attractionem impediunt. Nec crepitus facilius alibi decipit, quam hic, ubi ab emphysemate nonnunquam nascitur. Dimotio partium fractarum in postica costarum parte ob dorsalium musculorum robur dignosci nequit: in antica parte melius, ubi extus plerumque fractae partes prominent, si aeger forte in dorsum ceciderit. Primam insuper costam fractam esse, difficulter cognoscitur ob idem musculorum pectoralium robur et quia minus mobile naturaliter os haud facile sedibus suis excidit. Sed gravissima damna hanc fracturam excipiunt, quod pulmones, spurii costis fractis quoque lien et hepar et ventriculus adficiuntur. Sed hae, quod facillime cedunt et mobilissimae sunt, rarius franguntur. Hinc haemoptysis, spirandi gravissima difficultas, pulsus satis irregulares, creberrimi, inflammatio pleurae et pulmonum, frequenter accedere ad id vitium solent.

Vertebrae periculo summo franguntur, quod medulla spinalis fere semper comprimitur ac concutitur. Hinc nervorum resolutiones et distentiones plerumque inde nascuntur et mors subitanea consequitur, praecipue dum plures vertebrae non fractae solum sed comminutae etiam sunt. Facilius confervent fracta, si processus spinosi disrupti sunt, aut dum simpliciter fissa est vertebra, sine comminatione. Illud cognosci solet tumore insolito spinae dorfi circumscripto, in quo processus spinosus eminent: compressus is tumor magnopere indolescit, collabitur et crepitum edit: pressione cessante iterum tumor surgit. (*Neygenfind in Mursinn. Journ. II. 257.*)

Postremo pelvis ossa franguntur, et frequentius quidem ramus ischii ossis anterior et descendens pubis: neque facile potest rumpi pubis ossis ramus alter, altero integro. Fragmenta ossis a validioribus, quae inferiora membra petunt, musculis, fere semper deorsum trahuntur. Necessesse autem est, exploraturum rationem tuberum ischii circumspicere, per anum quoque et vaginam posi-

tum ossium investigare. Ilium os fractum in crista solummodo et prope ab ea attrectatu cognoscitur: ceterae partes musculis validis tectae haud facile dimoventur, ni corpore prorsus inclinato, quo musculi laxantur et crepitus subnafcitur. Omnibus vero huiusmodi vitiis commune est, nec erigi posse corpus nec facile moveri: urinam quoque intercipi, dein vero, vel invito aegro, sphinctere resolutio, fluere. Commotio medullae spinalis maxime metuenda.

212.

Latum os scapularum, licet validis munitum musculis, fracturis tamen variis obnoxium est: et frequentissimis quidem acromium, patula pars et minus obvallata, quae vero cum arctissime cum clavicula iungatur, eadem symptomata producit, quae ex huius fractura manant. Namque humerus in pectus inclinatus, caput etiam hoc latere deorsum versum est: attrectatus locus, si recens ictus fuerit, humero paullatim diducto, fracti ossis lacuna digitis percipitur. Angulus quoque scapulae inferior facilius frangitur a lapsu in latus aut ab ictu. Sedibus suis dimoventur fracta, ope musculi dentati magni, qui antrorsum, et teretis maioris dorsalis etiam magni, qui sursum trahunt, retento simul scapulae corpore ope musculorum rhomboideorum. Oportet autem, si dubium fuerit vitium, humerum et scapularum os postrosum flectere, digito in angulum inferiorem posito, qui si sequitur motum scapulae, integrum est os, si immobilis est, fractum. Corpus ipsum et spina scapulae si franguntur, fragmenta in suis sedibus manent, nec facile id vitium propter robustos musculos cognoscitur.

Humeri fracturae ut frequenter contingunt, ita sine negotio dignoscuntur, si recens fuerit ictus homo et os obliquum ruptum, ubi suis sedibus plerumque excidunt fragmenta. Collum humeri frangitur vel ictu proxime in id agente, vel lapsu in cubitum, cuius concussio huc pro-

pagatur. Circumspectissime exploranda autem sunt loca, recens icta, si fieri potest, ne cum luxato humero confundas. Animadvertitur enim cavea quaedam sub acromio profundior ea, quam in luxatione deprehendimus. Si inferius ossis fragmentum movetur, caput immobile manet et crepitus percipitur, nisi tumor post accedens id impederit. Saepe suis sedibus ossa fracta non dimoventur, ubi diagnosi adiuvatur deficiente tumore. Quodsi vero dimoventur, id in inferiore duntaxat parte contingit, capite immobili et in quod musculorum vires paucae agunt. Si unum os super alterum consistit, inferius antrorsum dimovetur plerumque et cubitus corpori admoveri sine doloribus gravissimis nequit: interdum tamen inferior ossis pars postrosum excidit, ubi cubitus removeri a corpore nequit. Quae fractura, licet symptomatibus periculosis expers sit, haud tamen aequabiliter confervet, sed superfluum fere callum generat ac obliquitatem ossis relinquit.

Humeri corpus si fractum fuerit obliquum, membrum, ob dimota ossis fragmenta, semper brevius redditur, dolores lancinantes, tumores et inflammationes ob lacerata vasa et nervos, accedunt: quae minus metuenda sunt, dum transversa est fractura. Sed composita est, quae in inferiore humeri parte contingens condylos simul ad axin separat, a Defaultio bene descripta. Cognoscitur atrectatis condylis, qui spatio interiacente digitum fere recipiunt et moti crepitum edunt: brachio plerumque semiprono neque in alium positum facile mutando.

213.

Olecranon, processus cubiti, patellae similitudinem habet, eodemque modo frangitur, et frequentissime quidem transversa basis rumpitur. Quo facto musculus extensor triceps vi attrahit fragmentum superius, spatio inter hoc et inferius relicto: superius fragmentum quaqua-versum movetur, citra cubiti motum. Brachium perpetuo semiflexum est, ob bicipitis et brachialis interni contractiones: neque ullo modo extendi potest: si id aeger co-

natur, sentit aliquid quasi decedere de brachio et sursum tendere: denique etiam olecranon super condylis eminet; hi vero solent, dum integrum est membrum et semiflexum, super olecrano prominere. Tumores dein et ecchymoses plerumque accedunt, conservere tamen et glutinari haec fractura haud aegerrime potest.

Brachii os utrumque simul nonnunquam frangitur et vel eodem loco vel diversis, saepissime autem in inferiore parte, rarius in superiore, quae musculis validioribus praemunitur. Ut dignoscatur, opus est iis niti signis, quae generatim indicata sunt; mobilitas enim ossis, qua rigidum naturaliter est, et dimotio ea, quae prominentia fragmenta attrahat praebebat, tutissima sunt. Dimotio autem versus latera potius fit, quam in extrema ossis. Si versus carpum fractum est brachium, dimotio luxationis speciem prae se ferre potest. Sed examinati processus styloidei supra vel infra aspritudinem declarant vel luxatum vel fractum esse os.

Cubiti fractura facilius cognoscitur quam radii, cum ille proxime cuti subiaceat, neque tamen solus frequenter rumpitur, dum carpo aliquis illabitur. Inferiorem partem supinator longus facilius dimovet: resilit etiam, si firmiter in regione carpi continetur, maiori vi a radio. Radius frequentius frangitur, maxime per lapsum in manum, et in inferiore parte: pronatores fragmenta versus cubitum attrahentes, dimovent ea. Nec tamen crepitationi fidendum est, cum in vagina tendinum saepe effusi humores similem strepitum producant. Si radii os superne fractum, musculis validioribus munitum decipit: Petiti consilio rotatum os partem supremam immobilem ostendit.

Denique carpi, metacarpi et digitorum ossa frangi solent, quod sine complicatione fere nunquam contingit, cum musculi, tendines, nervi plerumque simul lacerentur: tumores, inflammationes et nervorum resolutiones saepissime sequuntur; nec callus sine negotio generatur

ob parvitatem ossiculorum, quae difficulter committuntur. Synoviae vero inspissatio et adfectio burstarum mucosarum ancylosin et ganglia frequenter efficiunt.

214.

In femoris osse distinguenda est trochanteris maioris a cervicis fractura. Ille si ruptus est, mobilis fit in fixo femore, sursum magis recedit, neque tamen brevius fit membrum, si simplex est fractura. Cervix autem, per se satis munita, plerumque rumpitur e lapsu in plantam pedis aut in trochanterem: praecipue media parte, ubi fragilior est, et transverse quidem, rarius oblique. Difficulter autem cognoscitur, maxime in obesis et torosis hominibus. Pervulgatam opinionem, hominem ab initio nec pedi insistere posse, nec commode ingredi, refellunt plura exempla, ubi omnino brevi post lapsum potuerit incedere. Quia musculi os attrahunt, membrum brevius fit et valgius, ni ipsa contentione aegri extremum ossis caput protruditur: trochanteris tuber parum in conspectum prodit, solet cristae ossis ilium propius esse, sed obtemperat vi id moturae et protrusurae. Si manum trochanteri imposueris, cum membrum rotatur, percipies id tuber vere gyrum describere, cum naturaliter circuli arcum emetiatur. Genu parum flexum et plantae apex extrorsum versus est. Neque tamen hoc perpetuum est. Conservet autem fractura haud sine negotio, maxime in senibus, et ubi proxima articulo est. Ancylosis et claudicatio plerumque supersunt.

Corpore ipso femoris fracto, tumores et dolores vehementiores sunt, ut, cum tempus aliquod elapsum est, aegerrime dimota ossis fragmenta sentias; plantae tamen apex introrsum versus est, quod musculi adducentes validiores sunt. Nonnunquam inferior femoris pars ita frangitur, ut condyli simul findantur, quod protinus post ictum digitis explorari potest, et articulus ipse adficiatur, unde mala plerumque prognosis formanda est.

Patella frangitur ut plurimum transversa, interdum tamen obliqua aut ad axin corporis, nonnunquam simul comminuitur vel cum fissis femoris condylis iungitur. Fractura autem contingit tum ictu aut lapsu in ipsum genu, tum validissime contentis musculis extensoribus, quod in saltu et aliis vehementioribus nixibus interdum observatum fuit. Longitudinalis fractura difficillime cognoscitur, praesertim cum manticula totum articulum comprehendens, integra est, nec facile digitis dimotio effici potest. Eo facilior est transversae fracturae diagnosis, cum musculorum valida actio ossis partes satis distrahere soleat. Curatio spontanea haud sine difficultate contingit, cum aegerrime committi inter se partes fractae possint, irrepit etiam saepissime glandulosa substantia aut ligamenti aliquid inter fragmenta. Neque rarum est, articuli hydropem, tumorem diuturnum cum inspissatis ligamentis et corrupta synovia superesse.

Memoratu dignum est, insigne esse fractae tibiae fibulaeque, si causas examini subieceris, discrimen. Etenim, dum ex alto conciderit corpus, pedibus nitens, alterum os sine altero frangi nequit, quod obliquo ductu in axin violentia agit. Quodsi vero iniuria externa accesserit, colliditur omnino alterum os absque altero (*Autenrieth Verf. I. 168.*). In isto casu fere semper adiuncta est superioris finis fibulae luxatio, propterea quod malleolo multo arctius cum tibia cohaeret quam superior finis.

Tibia fracta facillime exploratur, cuti proxime subiecta, sed symptomata accedere solent nervosa, propter laceratos fere semper nervos. Difficilius vero fibulae fractura dignoscitur, nisi malleolo externo valde prominenti fidamus maxime dum sura comprimitur. Utrumque os aequè obnoxium est huic vitio, quod facilius cognoscitur, si eodem loco in utroque osse consistit, difficilior, si diversis.

Tarsi et metatarsi fracturae rariores sunt: gravissima tamen calcanei ossis, quae calcem sere evanescere iubet, cum muscoli validius fractum os attrahant: laxatur quoque Achilleus tendo aut prorsus flaccescit.

SECT. V.

DE LUXATIS ET DIASTASI OSSIUM.

216.

Articuli mobiles si sedibus suis excidunt, luxata vocantur: diastasis vero complectitur id vitium, quo ossa naturaliter inter se commissa dehiscunt. Synarthrosin nominant ossium commissuram sine motu, qualis in cranii et narium ossium commissuram sine motu, qualis in cranii et narium ossibus est: diarthrosin vero mobilem articulum, quae tres modos recipit: vel enim caput ossis in sinu profundo alterius collocatum quaquaversum moveri potest, quod enarthrosis; vel condylus ossis in minus profundum sinum aut cavitatem glenoideam conicitur, quod arthrodia; vel denique, cardinis ad instar, mutuum est utriusque ossis commissurae genus, ut utrumque et sinus habeat et processus, quod ginglymus dicitur. Haec vero diarthroseos genera luxari possunt.

Discrimen luxatorum insigne est, quod alia prorsus inter se recedant, alia partim excidunt, partim vero subsistant; quod quidem genus *pararthrematis* nomine insignitur: in ginglymis frequens. Positus quidem alterius ossis erga alterum mutatur, sed subsistit tamen in sinu, vel sulcitur caput margini cavitatis, valide simul tensis musculis, dolore insigniter aucto et inflammatione accedente. Nonnunquam pararthremati superest rigiditas articuli et tendinum ac colluvies in articulo.

Quodsi vere articulus luxatus est, manticula articulum comprehendens semper laceratur, capite ossis vel sursum tracto vel deorsum labente. Hinc in quovis eiusmodi casu ossis caput alieno sentimus loco, ex adverso vero

sinum praeternaturalem, ni tumor musculorum finitimo-
rum obstet. Brevius etiam membrum aut longius solito
semper redditur, dum perfecte luxatum est: musculis de-
nique loco luxato contrariis validius contractis, extremum
membrum in adversam partem vertitur: extrorsum planta
pedis, si introrsum prociderit femur, et vice versa. Se-
cus contingit in pararthremate, quod haud prorsus a se
invicem ossa recesserunt.

Nascuntur autem e luxato articulo plurima damna.
Tumor inflammatorius continuo irritatus nonnunquam ma-
le solvitur, si nervi simul compressi et vasa absorbentia
lacerata fuerint. Abire potest in gangraenam et mala
ulcera. Ecchymoses accedunt ob vasa sanguifera laesa:
articulus inflatur, synovia corrumpitur, cartilaginea ossi-
um indumenta absorbentur ossaque inter se coalescunt.
Aut, quod frequentius accidit, sinus, qui caput ossis non
recipit, cavitatem amittit, planior fit, ob collectum glu-
ten, alio vero loco, quo caput ossis impingit, sinus ab-
normis formatur, ut praeternaturali articulo dein mo-
veatur.

Favet huic vitio, praeter violentiam externam, laxitas
articulorum, vel connata vel morbis acquisita, praesertim
rheumatismis, et si quid in articulos abscesserit. Citra
omnem ictum lapsusve oritur nonnunquam in imbecilli-
bus et cachecticis infantibus, a sola musculorum contem-
tione, secessus articuli cum singulari mobilitate, quae in
aliis non occurrit: facillime reponitur quod luxatum est,
sed ob laxitatem remanere nequit, continuo iterum elax-
bitur.

217.

Ex ossibus capitis sola mandibula inferior vere luxari
potest. Haec vero solummodo in priorem partem pro-
pellitur, dum condyli super transversum ossis iugalis pro-
cessum promoventur et antrorsum cum processibus maxil-
lae acutis prominent, unde verticalis positus prorsus per-
vertitur. Mentum autem inclinatur et os hiat, genis in-

tentis et planioribus, dentibus inferioribus longius quam superiores excedentibus. Si altera sola maxillae pars propellitur, in contrariam partem ipsa mentumque inclinatur: dentes paribus non respondent, sed sub iis, qui se-
cant, canini sunt, ut Celsus iam monuit. Ad haec lingua immobilis est, quod nervus, qui movet, circa digastricum mandibulae procedens atque genioglossa et geniohyoideo providens, a tumidis his musculis vehementer adficitur. Hinc nec loqui potest aeger nec vorare cibos, propter buccinatoris insigniter intenti confluum cum constrictore pharyngis. Mentum dentesque stupore laborant ob maxillaris nervi passionem: auditus laeditur, saepe susurru aut tinnitu accedentibus, cum vel manticulae laceratione vel intentione genarum facialis nervus laedatur.

E sede sua id os excidere nequit, nisi vel dum ictus hianti ori inferitur, vel sub oscitatione magnoque cachinno, si ligamenta imbecilla sunt,

218.

Vertebrae dorfi pararthremate solo adfici nec profus luxari possunt: propter validissima ligamenta cartilaginea, quibus corpora illarum constricta sunt: neque ex parte solummodo excidere possunt, nisi medulla compressa aut rupta, quo facto partes, ad quas nervi e medulla ducti pertinent, resolvuntur et homo plerumque brevi expirare solet. Manentibus tamen vertebrarum corporibus, articulares processus suis sedibus ita excidunt, ut inferioris vertebrae processus posteriora versus moveantur et superius processus deorsum spectantes superioris vertebrae efferantur. Hoc incidere rarissime in vertebris colli, atque tum deglutitionem impedire, tum scirrhus pulmonum producere post Hippocratem (*de artic.* 811.) Frankius, summus vir, memorat (*delect. opusc.* V. 304.). Nec id pararthrema obtingere potest in vertebris dorsalibus mediis, a quarta ad octavam, quoniam earum processus spinosi imbricatim sibi incumbunt, validissimisque musculis et li-

gamentis firmantur. Sed inferiores vertebrae, praecipue vero lumbales, huic vitio obnoxiae sunt, etiamsi ligamenta semper simul rumpantur: dum homo eo tempore, quo is magno flexu in pronum, vel in latus datur, ictu vehementiori concutitur. Tum, dolore summo cruciatus, erectus esse nequit, sed vel in anteriora vel in latus nititur.

Sed et ex internis causis pararthrema illud haud infrequenter in pueris accidit, qui rhachitide correpti, aut molliter educati, et laxitati ligamentorum obnoxii sunt, aut in quibus e morbo quodam, variolis vel rheumatismo, aliquid abscessit in ligamenta spinae; aut si nutrices pueros labantes manibus violenter invadunt hactenusque apprehendunt, ut spinam violenter adducant atque intorqueant; aut demum, si pueri in exercitationibus corporis variisque ludis dorsum continenter vehementerque in aliquam partem torquent. Contingit id etiam, Platnero bene monente, si tenerae feminae pusionibus nonnisi unicum praebere mammam possunt; namque his necessitas est, ut, obliquato corpore, plerumque uni lateri incumbant. Etiam infantibus id evenire solet, qui non alternis sed uno brachio gestantur, aut qui sedeculis suis perpetuo adfixi corpus multum in unum latus flectunt; puellis etiam, quae acu pingunt ac obstipito capite, altero humero demisso, altero elato sedent, aut quae thoracibus nectilibus coarctantur.

Igitur huius pravitatis varii sunt modi. Nam, si spina in posteriorem partem curva est, *κύφωσις* vel *κύρτωσις* vocatur, cui contraria est *λόρδωσις*, ubi spina in priorem partem prorumpit, in posteriori quasi lunata est et excavata, ita ut sternum multum promineat. In *σκολιῳσει* spina tortuoso flexu in latus inclinatur. Quae vitia si a memoratis internis causis producuntur, cartilagineae, quae vertebrae distinguunt, intumescere solent et processuum obliquorum articuli nimis lubrici esse. Ad haec contraria parte ii, qua spina prominet, minutatim exedi, ut corpo-

ra integra vertebrarum tandem fracescant aut destruantur. Nervi autem, hac parte prodeuntes, ita resolvuntur, ut membra inferiora fere semper infirmentur. Quae a Pottio optime descripta pravitas eius nomen etiamnum fert.

Nec coccygis ossa immunia sunt a simili vitio. Ab ictu enim aut lapsu in eam partem, tum et in partu laborioso, ni excidant, possunt tamen distorqueri et pararthremate adfici. Cum dolore vehementi oritur impotentia sedendi, alvum et lotium mittendi, saepiuscule etiam inflammationes et ulcera ani.

219.

Iugulum e sede sua frequentius excidit, qua cum sternone committitur. Id autem e lapsu in scapulam contingere solet, ubi in priorem partem propellitur iuguli articulus, sed crebrius tamen frangitur quam luxatur. Si vere excidit, protuberat aliquid ante sternum et pone muscolum sternomastoideum, desidit autem in articuli loco; scapula ponevorsum spectans minus prominat, humerus ad truncum appressus nunquam elevari potest; caput vero versus locum luxatum inclinatur. Quodsi vero intus et posterorsum unquam excidit, scapula antrorsum spectans posteriora versus moveri nequit, sinus valde desidens in articuli loco sentitur et ipsa aspera arteria comprimatur.

Potest tamen etiam alter iuguli articulus elabi, ut supra acromium efferatur, quod licet rarius contingat, quam ad sternum, accidit tamen crebrius, quam id vitium, quod infra acromium deprimit articulum. Frequentior illa species e lapsu in scapulam oritur, difficulter cognoscenda, ni dum reponere coneris id quod excidit. Namque ligamentis ruptis, protuberat aliquid praeter naturam super acromium: scapula vergit ad interiora et inferiora, caput versus eum locum obliquum est: quae

signa omnia commutari tamen frequenter possunt cum luxatione humeri.

Costae frequentius franguntur quam e sedibus suis promoventur; quod accidit plerumque duntaxat in articulo cum sternone et in anteriorem partem, exceptis supremis, quae a scapula et fortissimis ligamentis custodiuntur. Inferiores tamen possunt in dorso excidere: quod vitium excipit spirandi difficultas et pleurae pulmonumque inflammatio cum sanguinis sputo. Buttetus observavit, si posteriores articuli dimoti essent, dorso immobilitatem et strepitum quemdam a crepitu fractarum probe distinguendum, dum aeger erectus esse vellet.

220.

Humerus frequentius excidit. Quamvis enim articulus ligamento validiori, manticulae in modum, continetur, quamvis eum tuentur a superiori parte acromium et processus coracoideus, lubrica tamen est et mobilissima arthrodia, sinus glenoideus parum desidens, ligamentum validius superiore, imbecillius interiore parte; postremo positus is est articulus, ut cuius impetui, ictui et lapsui facillime obnoxius sit. Itaque frequentissimum est, humerum in aliam et in partem priorem promoveri: prominet acromium, sub quo etiam sinus est: caput inter musculi tricipitis aponeurosin et infrascapularem excidit et consistit. Cum mantivula semper rumpatur, potest etiam dein caput, motibus haud facile vitandis, magis versus anteriora et posteriora promoveri.

Dum, quod frequentius contingit, humerus ictus aut in lapsu in corpus durum impingens, a corpore remotus est, aliorsum excidere caput ossis nequit, nisi in anteriorem partem: musculorum ope, dorsalis magni, pectoralis et teretis maioris, id vitium augetur: potest etiam deltoideus aliquid conferre, ut antrosum et deorsum prematur. Dolores subito orti intenduntur, si brachium corpori admovere coneris, quod musculus pectoralis et serratus

premuntur: levantur dolores, dum paullisper elevatur humerus flexo cubito. Si tunc utrumque brachium comparaveris, longius apparet luxatum, quam integrum, quod inferiorem locum caput occupat et tangi etiam plerumque sede sua peregrina potest. Cubitus extrorsum versus est et semipronum antibrachium: nec costis admoventi potest cubitus, ni deltoideum musculum satis turgidum et intentum etiam magis contenderis. Sursum nulli motus contingunt: capite glandulae alares premuntur, unde turgor vasorum absorbentium in membro, quod oedematibus etiam vexatur.

Motibus fortuitis, qui consequuntur, caput plerumque magis antrorsum sub pectoralem musculum promovetur: musculi posteriores magis intenduntur, vasa laeduntur et nervi, unde ecchymoses et dolores ingravescentes, nutritio etiam pessumdat. Rarius postmodum caput ossis magis posteriora versus sub spinam scapulae prolabitur, quo facto brachium amoveri nequit, ob pectoralis maiorem intentionem: acromium altius prominere et sinus magis in articulo desinit.

221.

Cubitus in posteriorem potissimum partem et versus latera excidit: nam, quo minus in priorem partem propellatur, olecranium prohibet, quod vero ubi fractum est, etiam in hanc partem humerus emoveri potest. Si, quod vulgo accidit, in posteriorem partem cubitus excidit, factum id est, dum homo, pronus humi prostratus, brachium incurvatum porrexerit: tum apophysis coronoidea ab articulari humeri sedecula recipitur, cui alioquin olecranium adaptatum erat: brachium semper flexum neutquam extendi potest. Versus latera luxatur, dum olecranium super condylos emovetur, quo facto radius vel introrsum vel extrorsum prominere: brachium perpetuo vel supinum vel pronum iacet.

Radius minus frequenter excidit, quam cubitus, quod musculi pronatores et supinatores haud adeo validi sunt, quam flexores et extensores: sed potest tamen excidere, si vehementer extensum brachium in durum corpus impegerit. Id in inferiore parte facilius accidit, quoniam radii os inferiore parte circa axin cubiti, supra autem circa se ipsum rotatur, fulcitur etiam magis humeri osse. Quod haud sine periculo contingit, namque arteriae et nervi facillime offenduntur, unde inflammationes, ecchymoses et dolores et nervorum resolutiones consequi possunt; quod si articulus rite repositus fuerit, superest tamen metus, ne e coacta synovia rigidus maneat. Inferiore parte radius frequentius in priorem partem excidit, ubi pronum semper brachium supinari nequit, processus styloideus radii tangi non potest et tenditur, et prominet aliquid peregrini, quod si persequimur, radii os et cubiti decussari deprehendimus. (*Martin in Schregers und Harles Annalen* I. 56.).

Carpus frequentius in priorem ac posteriorem partem excidit: rarissime ad latera convertitur, quia extantes processus styloidei prohibent. Evenire id solet hominibus, qui subito casu super porrectam manum concidunt: quae si prona fuerit, postrosum ossicula emoventur, digiti continuo flexi sunt, nec extendi possunt. In dorso manus tuber apparet, quod naviculare ossiculum et lunare producunt, ab extensoribus haud satis tectum, in vola vero sinus magis desidens animadvertitur. Quod si vero in casu dorsum forte manus porrexerit, continuo extensi sunt digiti, supra sinus, subtus tuber percipitur: hoc vero a naviculari osse productum musculis flexoribus sublimi et profundo contegitur. In utroque autem eo vitio radius parum a cubito recedit; inflammationes, ulcera, oedemata et rigiditas articulorum non raro supersunt.

Denique et digitus pollex crebrius e sede sua elabatur, quod mobilior est ceteris. Rarius id contingit in infimo articulo ad metacarpum pertinente et musculis vali-

dioribus munito, qui simul rumpuntur, si similis laesio accidit. Facilius tamen superiores articuli, qua extensores agunt, excidunt, quod aponeuroses flexorum ossiculis sesamoideis firmatae id sere prohibent. Tumores et inflammationes vehementes accedunt, nonnunquam etiam gangraena. Reliqui digiti medio et summo articulo luxari possunt facilius, quod articulares sinus pleniore sunt, hinc difficulter reponuntur, et frequenter ankylosin relinquunt.

222.

Ossa pelvis luxari rarissime observatum fuit. Pubis tamen ossa e lapsu id vitium contrahi visa sunt, ubi immanes pelvis dolores, attractus pes, planta extrorsum versa erat, et totum femur sanguine suffusum: dum reponeere conabatur artifex, strepitus intus oriebatur, trochantere maiori simul elato (*Enaux in act. Divion. 1734. 200.*).

Femur vi et casu aliquo in adultis omnino expellitur multo rarius, quam olim creditum fuit: coxae enim sinus satis profundus, articulus plenis musculis validisque ligamentis comprehensus id impediunt: et suspicio est, fracturam cervicis eius ossis frequentius pro luxato osse habitam fuisse. Cum acetabulum illud in summa parte profundius, in ima minus desidens sit: oram etiam habeat superius valde exstantem, versus foramen vero ovale excisam, cum internum illud ligamentum teres hac parte adhaereat minusque resistat, cum denique caput etiam vulgo huc potius spectet; expellitur id potissimum versus foramen ovale. Quo facto cognoscitur id vitium e maiore pedis longitudine, dum supinus homo cubat: nunquam adduci aut introrsum verti potest femur, ob violentam gluteorum musculorum tensionem: genu etiam luxati pedis altius esse solet quam integri: si pronus cubat, intenti sunt et desidentes musculi glutei: trochanter maior magis etiam defedit, ut sere tangi nequeat; caput nonnunquam, in macilentis saltem, peregrina sua sede tangitur. Immobilitas ossis et quod trochanter semper

motus reliqui ossis sequitur, maximum constituit discrimen inter hoc vitium et fracturam cervicis. Planta pedis extrorsum versa est, et, si gradiri conatur homo, digitorum apicibus fere nititur.

Motus sequentes, quos vitare homo fere nequit, maxime si, dum caderet, corpus satis erat flexum, propellant ulterius femoris caput, ut sub pectineum prolabatur et speciem herniae inguinalis prae se ferat, ni duritiam tetigeris. Musculis obturatore et geminis valide contractis efficitur, ut planta pedis magis extrorsum vertatur. Brevior redditur pes, quod altior est capitis positus, altior etiam trochanter: continuo extensus est pes et stupet etiam sensus: oedemate is et scrotum intumescunt et lottii fluxus intercipitur.

Nonnunquam potest caput ossis dein postrosum magis provolvi, ut sub quadrato femoris lateat et versus tuber ischii ossis spectet. Tum gluteorum musculorum tumor insolitus et durus oritur: genu et planta pedis interiora spectant, quod triceps musculus valde contenditur. Longior apparet pes cubantis aegri, et dum incedere conatur, toti plantae innititur. Stupet pes ob pressionem ischiadici nervi et oedematibus inflatur. His vero luxati femoris modis repositio tuta fieri fere nequit, sed sinum alienum sibi caput formare solet, quo dein utitur.

Crebrius femur lente excidere solet, si id ab humore, qui in coxae sinum confluit, propellitur, ligamentis simul et manticula laxatis aut distentis aut etiam exesis. Ex morbis non raro praegressis maxime ex inflammatione psoae musculi, mala materia in hunc articulum convertitur, aut infantibus scrofulosis, quos mulieres gerulae vel nutrices pedibus apprehendunt, laxantur ligamenta, ut id vitium contingat. Saepius etiam manticula ipsa inflammatur primitus et adeps ille in parte sinuata positus corrumpitur. Quae valetudo, si incipit, difficulter cognoscitur. Solet tamen dolor coxae urgere, longior pes

reddi, claudicare aeger, et genu etiam ita indolescere, ut hac parte perperam sedes morbi quaeratur. Alberfius digniffimum hoc iudicat fignum, quo evanido fanatio fperari poffit. Protinus vero ut in exulcerationem mutatur inflammatio, destruitur articulus, brevior fit pes, planta pedis extrorfum verfa: tandem ulcus prorumpit iuxta trochanterem, aut ad interiorem genu partem, ad os denique facrum. Id ulcus abfumit vires et mortem tandem accerfit: folet tamen etiam coalitus articuli confequi et ancylofis.

225.

Genu folummodo furfum excidere potefl, dum illabitur ii aeger, fed fimul tibia elabi folet et ligamenta rumpi. Fibula excidit, Autenriethio docente, in fractura tibiae inferioris, quae deorfum et exteriora verfus tendit: quod fi vero introrfum vergit, fibula folet fimul frangi: fed vidit idem acutiffimus auctor fibulae luxationem, integra tibia.

Talus et arctius iunctum calcis os, in saltu vehementiori a tibia et fibula latera verfus recedunt, ruptis fimul ligamentis. Rarius accidit, aftragalum elabi antrorfum, fibulam vero in posteriorem partem, quo facto planta longior, calx brevior redditur; oritur id e lapsu in pronum corpus: fupinus vero lapsus efficere potefl contrarium vitium, ubi aftragalus et calcis os poftorfum, fibula vero antrorfum excidit; brevior fit igitur planta, calx vero valde pofteriora verfus prominet. Neque tamen id fere contingere potefl, ni fimul rupto Achillis tendine.

Talipedes huc pertinent, quod vitium faepe congenitum formationis primitivae praeternaturalem moram fupponit, cum ante fecundi menfis finem brachia pedesque tuberculo globulofo terminentur, dein magis efformandis digitis (*phyf.* §. 534.). Nonnunquam tamen ulceribus et variolis originem debet: cum muscoli tibiales nimia vi agunt et abbreviantur. Tum autem aftragalus

extrorsum promotus est, ut interna facie cartilaginea fibulam solummodo attingat, malleolus extrorsum promineat, reliqua etiam ossa tarsi sequantur: quo fit, ut et interiora ligamenta breviora reddantur, muscoli vero, praeter turgidos tibiales, marcescant. Praecipue tuber ossis quinti metatarsi prominet, tela cellulari solida cinctum, qua nervus peroneus valde irritatur et saepe species fluctuantis tumoris praebetur. Hinc planta pedis terram non spectat, sed horizontem, flexa etiam est et concava, minimus digitus solum spectat, malleolus internus hactenus desidit, ut tangi nequeat. Incedunt talipedes ita, ut exteriori plantae margini innitantur, nec satis flectere aut extendere pedem possunt, nec firmiter hoc pede stare: sed arcum genu describunt, corpore in latus flexo. (*Wantzel in Arnemanns Magaz. II. 267. Brückner in Journ. der Erf. XII. 5.*)

224.

Ossa, quae nulla diarthrosi mobili iunguntur, alio modo a se invicem recedunt: et primum quidem naturales eorum epiphyses, quae in adultis firmissime cum ipsis corporibus cohaerent, secedere possunt in infantibus, ubi cartilagineus duntaxat est nexus. Contingit id maxime in femoris osse, si e cachexia aliquid in articulum abscesserit aut periosteum lenta inflammatione vexatur. Sine dolore et vi externa secessus ille contingit, ut mobilitatem praeternaturalem in osse animadvertas ossis partibus quaquaversum facillime movendis: nec adsunt excessus illi aut sinus, in luxatione observandi. Sibi commissum id vitium nonnunquam peregrinum format articulum aut coalitus nascitur et rigiditas articuli.

Dein ossa cranii diastasi corripuntur, vel congenita vel per colluviem aquosam aut cruentam intra encephalum producta. In celebri Ramazzinio, septuagenario, Morgagnius putavit id a distentis praeter naturam vasis encephali oriri, quia sibi senex monstraverat aneurysmata in manus dorso.

Ossa pubis in partu laborioso posse a se invicem recedere non solum fidissimis optimorum observatorum, Halleri, Camperi, Louifii, Acrellii aliorumque testimoniis credimus, sed ii etiam observationi, quae docet, cartilaginea ossium pelvis, dum uterum gerit mulier, intumescere et vasa plura accipere; pelvim etiam omnino ampliorem fieri post graviditatem. Nec obstat capitis infantilis mollities, quippe cum sola aquosa encephali colluvie futurae cranii etiam dimoveri possint.

SECT. VI.

DE PROCIDENTIIS.

225.

Procidentiam dicimus eam positus pravitatem, ubi viscus e naturali sua sede, involucris orbum, excidit. Per vulgatum autem est, intelligere visceris exitum e corpore, licet plura sint exempla huc trahenda, ubi intus id manet, quod procidit, sede sua dimotum.

Pertinent huc primum *diverticula* intestinorum, haud quidem congenita, sed per morbos acquisita. Illa enim simplicia sunt, cum ileo semper cohaerent et quidem ex adversa mesenterii parte; iuncta etiam esse solent cum aliis difformitatibus, primitivae formationis reliquiis, unde probabiliter Meckelius tertius collegit, esse eadem vesiculae umbilicalis et ductus eiusdem vestigia (*phys.* §. 537.). Alia vero diverticula sunt verae tunicarum procidentiae per muscularem, quippe quae ambire diverticula non solet. Ad trium aut sex pollicum longitudinem increfcere possunt, anfasque interdum praebent et obstructioni et ileo ipsi.

Proximum est intestinorum vitium; quo angustata eorum portio in aliam dilatatam recipitur, ut simul convolvantur intestina et omnis stercoris cursus impediatur. *Volvulus* id vitium dicitur: solet interdum sine noxa ferri, sed graviora damna plerumque producit, dum nihil

vel stercoris vel spiritus infra transmittitur, aut id etiam per os redditur; quod dum contingit, valvula coli resoluta esse debet (*Barthez in mém. de la soc. d'émulat. 1800. p. 401.*).

Taediola est valetudo ani procidentia, ubi per resolutum sphincterem vel interna tunica laxata prolabitur, et externam quasi farciminis rubri faciem praebet, vel totum, quod superius sphincteri est, intestinum exit. Id autem vere interdum fieri Alex. Monrous docuit. Crebrius id vitium infantes vexat et senes, illos ob naturalem imbecillitatem sphincteris et laxitatem intestini, hos propter alvi obstipationem diurnam et molimina frequentiora; solet quoque sequi ascarides in ano nidulantes, haemorrhoides, tenesmus in dysenteria, citam alvum, partum laboriosum, ulcera ani et nixus graviores in vociferando aut tussiendo. Si recens est et exile id malum, sine periculo esse solet et facile reponi. Sed aeris contactus aut vestes etiam et sessio irritare consuescunt id quod procidit. Constringitur quoque sphincter, unde continuus tenesmus, spasmus et periculosa inflammatio consequuntur. Nec sine diurna noxa est, cum sphincter semel resolutus aegrius robur idoneum acquirat, sed frequentius iterum laxetur,

226.

In muliebribus partibus gravissima sunt vitia huc pertinentia: frequentissimum autem, si internae vaginae tunica laxata prolabitur, ut botuli in modum e verendis provolvatur. Nonnunquam alterutrius lateris tunica relaxata prolabitur, sacci coeci ad instar. Rarissime etiam totum pudendum cum integris membranis prolabi posse, iis credendum est observationibus, ubi repente et casu prociderat, quod e solutione internae membranae haud facile exponi potest. In vulgari vero casu lente duntaxat oritur id vitium ex diurno albo fluore aut e partu laborioso et vehementiori nixu. Os uteri est in apice eius,

quod procidit. Dum alvum aegra exoneratura est aut lotium missura, dolores varios sentit: pars prolapsa aëre aut vestibus fricatur et non raro inflammatur.

Uteri autem procidentia vel imperfecta est vel perfecta. Illa contingit, si uterus recta, cum orificio inferius posito intra vaginam descendit, haud tamen prominet. Exploratur vagina, postquam aegra alvum deiecit aut urinam misit, namque plena intestina aut vesica retinere uterum solent. Frequenter autem impeditur eo vitio urinae missio, ni mulier supino decubitu digitis uterum represserit. Solet etiam queri dolores e distentis ligamentis uteri, in lumbis et coxa: quae molestiae graviores in recenti, leviores in veteri malo sunt, cum adsuescat aegra. Nonnunquam e subitanea procidentia animi deliquia et sanguinis profusiones, maxime in gravidis et teneris mulierculis, consequuntur.

Quodsi perfecte e vagina exit uterus, hanc secum trahit, ut totum uterum inversa vagina ambeat: arcte etiam cum labiis pudendi nectitur. Simul vero vesica urinaria retrorsum volvitur, ut locum uteri impleat et horizontem spectet. Uterus prolapsus intumescit, frictus inflammatur et ulceribus vexatur. Alia mala e positu perverso fluunt: alvi obstipatio, tenesmus, ischuria.

Id vitium plures habet causas: maxime partus copiosos praegressos, coitum vehementem et creberrimum, menstruorum cursum immodicum, vehementiorem nixum et laborem. Dein potest etiam omentum nimio adipe premens accusari et ligamentorum uteri laxitas.

227.

Longe alia sunt vitia, multorum morborum causae, *inversio* uteri et *retroversio*. Illa fere nusquam nisi in partu et post eum obvenit, licet et polyporum pondus similem pravitatem producere possit (§. 111). Ubi partus acceleratur, e pressione intestinorum fundus uteri desidit et invertitur, aut dum rudi modo obstetrix uterum

et secundinas tractaverit: nonnunquam diu post partum denique in conspectum prodit vitium, ut ab illo pendere initio non appareat. Est autem ea valetudo vel imperfecta vel perfecta: illa difficillime cognoscitur, si solus fundus inversus est. Solet autem mulier doloribus corripitur parturientium similibus, sanguinis profusione et subita virium prostratione. Tum necesse est abdomen sedulo explorare, ut defectum subglobosi illius corporis, quod alioquin uteri fundus constituit, invenias. Nonnunquam brevi letale fit id vitium, dum constringitur et inflammatur uterus, aut sanguis immaniter profunditur. Perfecta vero uteri inversio melius cognoscitur: ante pudenda provolutum est id viscus, interna tunica externam praebente faciem, nec, nisi a rudibus, cum polypis commutatur. Interdum, dum inveteravit malum, sine magnis querimoniis toleratur, orificio ad hanc dilatationem adueto, distentione minore et sensu tunicae provolutae obtusiori.

Obliquitas uteri huc pertinet, quae situm eius visceris lateralem complectitur, ligamentis alterutrius lateris abbreviatis. Nascitur ea a scolioli spinae (§. 218.), vel a thoracum nectilium abusu (§. 195.), vel a scirrhis etiam aliisque tumoribus hinc uterum obsidentibus. Cognoscitur vel solo abdominis adpectu vel explorato orificio, quod in adversam partem inclinatur. Mulieres eae, si uterum gerunt, stuporem pedis alterutrius queruntur, varicibus eiusdem vexantur, nonnunquam claudicant: glandulae inguinales eius lateris tumidae sunt, atque tum abortus promovetur, tum partus ipse laboriosus fit.

Retrovertitur denique uterus vel in posteriorem partem, quod frequentius accidit, vel in priorem. Utrumque nonnisi in graviditate, illud maxime tertio aut quarto mense contingit: probabile autem est, favere huic vitio retentionem urinae diuturnam, qua et fundus uteri versus os sacrum promovetur et cervix sursum trahitur.

Quodsi tum gestatio ponderis aut alius gravior nixus accedit, facile ortus illius vitii exponitur. Ultima autem graviditatis tempora pondus uteri hactenus augment, ut aegerrime possit id malum oriri. Cognoscitur doloribus pertinacibus, colicorum vel parturientium similibus, alvi obstipatione pervicaci et ischuria, nonnunquam volvulo ipso, quo stercora per os redduntur. Nec alvus elui potest, cum intestinum utero gravissime comprimatur; nec cathetere urina promoveri. Exploratis partibus, vaginae paries anterior distentus, posterior rugosus et laxatus invenitur: orificium uteri versus ossium pubis symphysein elatum saepius nullo modo tangi potest. Urethra intus retracta: pudenda satis patibilia sunt et inflammata. Per anum tangi potest tumor ille, quem uterus producit. Id vitium satis periculosum est, cum vel vesica rumpi vel intestina e volvulo inflammari possint: quo diutius consistit, eo magis artificis conatus eludit. Abortus interdum unicum tam tetri mali praesidium praebet, ni reductio cesserit.

In priorem partem rarius provolvitur uterus: favere illi pravitati laxitas abdominis et tumor quidam in anteriore uteri parte videtur. Cognoscitur continua meiendi cupiditate, maxime dum pedibus insistit: sentit enim illabens in vesicam corpus: doloribus dein vehementibus in pubis regione et in inguinibus, levatis, dum supina cubans pedes attrahit et antrorsum abdomen flectit. Exploratis partibus, orificium uteri ponevorsum vergens, saepius per intestinum rectum tangitur: fundus vero super pubis ossibus prominet: cathetere immisso durum illud et grande corpus vesicam comprimens sentitur. Licet partus eo vitio magnopere impediatur, reponi tamen facilius potest, tametsi diuturna mala superesse solent, mictus haud voluntarius et fluor albus.

SECT. VII.

DE HERNIIS.

228.

Herniam dicimus, si quid, velamento proprio obtectum, prolabitur: solo hoc velamento a procidentibus differt: licet rumpi id possit adeoque nudum provolvi viscus. In abdominis variis sedibus peritoneum, in thorace pleura, in capite meninges id integumentum constituunt.

Abdomen autem ii vitio maxime obnoxium est, quia muscoli illud ambeuntis spatii variis a se distant, quibus vasa et aliae partes naturaliter transmittuntur, tum quoque, quoniam impulsus intestinorum stercore aut flatibus plenorum in ea interstitia et laxiorem telam cellularem vincit saepe quamlibet resistentiam.

Gravissima est herniae species, e naturali testium descensu orta (*phys.* §. 449.), dum peritonei pars, quae externum testium velamentum constituit, supra haud confertur: quo facto commercium liberum inter testes et intestina servatur, ut facile provolvantur atque in eadem sede ac testes inveniantur. Fayet ii vitio nonnunquam duplicata membrana peritonei ad intestinum ileum et coecum pertingens, eaque secum detrahens: fayet etiam diuturna testium mora in annulo abdominali, priusquam in scrotum ipsum demergantur. Interdum sola dispositio ea congenita est, dum aperta manet vagina, morbus vero ipse post aliquot annos, e nisu vehementiori aut alvi obstructione, consequitur. Cognosci potest id vitium, dum in eadem cavea omentum aut intestinum provolutum cum teste deprehendimus, ut hic interdum omnino a partibus prolapsis contegatur: dein, ni coalitus accesserit, facile reponi potest, sed continuo iterum prolabitur, fascia nunquam continenda. Similia accidunt in mulieribus, ubi ligamenta uteri, monticulum veneris et labia pudendi tendentia sequuntur intestina.

Vulgaris vero herniarum abdominalium sedes est inguen, seu rima illa, quam aponeurosis musculi obliqui externi, annuli nomine, formant, quaque vasa spermatica transmittuntur. Nonnunquam tamen per aponeuroses ipsas, super aut sub annulo illo, prolabantur intestina, ut initio liber sit annulus, dein vero comprimatur. Distinguenda quoque est, Hesselbachio docente, externa et interna hernia inguinalis: illa frequentior ante ductum deferentem et ad exteriorem arteriae epigastricae partem descendens, tunica vaginali funiculi spermatici obvoluta est, quae subiacentem etiam testem ambit: hinc ab hernia congenita hactenus solummodo differt, quod haec testem ipsum in proprio velamento recipiat: in hernia vero externa inguinali testis peculiari sua vagina cinctus est. Rarior est hernia interna, per fossam inguinalem provoluta, quae sola scroti tela cellulari amicta, mole minor, funiculum spermaticum habet anteriorem et paullo exteriorem, cum in externa hernia posterior sit is funiculus arteria epigastrica ab interiore herniae parte sita,

Alia est *herniae cruralis* sedes, qua vasa cruralia sub aponeurosi musculi obliqui externi cristam ossis ilium tendente et ligamentum Poupartii constituyente prodeunt. Arcus autem cruralis duobus potissimum marginibus gaudet, altero teretiusculo, quem Fallopii ligamentum appellamus, cui fascia lata partim accedit, tenuiori altero, initio aponeurosi iuncto, quae musculum iliacum obtegit. Exterioris marginis connubium cum fascia lata a spina ossis ilium ad vasa cruralia usque adeo arctum est, ipseque arcus cruralis ad musculum iliacum adeo firmiter adhaeret, ut hic quidem loci provolvi intestina et omentum nequeant. Ubi igitur hernia haec strangulatur, sub ligamento Fallopii nequaquam quaerenda est, quod Gimbernatus egregie docuit. A margine interiori arcus cruralis membranosa portio, psoae minoris tendine firmata, ponearteriam iliacam secundariam externam ad exteriorem musculi pectinei marginem procedens laminam pro-

dit, quae supra eum musculum ad rami ossis pubis spinam accedit. Ibi ea membrana arcus cruralis plicae obviam venit, quae iidem spinæ adhaerescit, utraque autem format ligamenti quamdam speciem, sub quo pectinei superior finis iidem ossi iungitur. Ex eadem divisione vagina progreditur aponeurotica, quam vasa iliaca penetrant: extra eam, ad marginem externum et posteriorem positus est nervus cruralis. Ad latus internum huius vaginae, iuxta ramum ossis pubis, eodem loco, ubi plica arcus cruralis ii ossi adhaeret, ac ad internum venae iliacae secundariae latus, subrotundum observatur foramen, per quod semper provolvuntur intestina in hernia crurali. Id ostium et glandulas habet, et vasa absorbentia: pone eas glandulas forte tumidas sita hernia diagnosin reddit difficiliorem. Vasa maiora iliaca partem huius ostii implent: ad marginem externum vasa spermatica sunt, epigastrica ad internum et anteriorem.

Ea hernia in mulieribus frequentior est, quod pelvis maiorem habet amplitudinem, latiora etiam sunt aponeurosum ostia. Accedunt plerumque cruris stupor et oedemata.

229.

Intestina aut omentum per umbilicum provolvi in infantibus recens natis frequens est: congenitum id vitium vestigia primitivae formationis sinit, ubi intestina extra abdomen sita erant (*phys.* §. 534.). Sed potest tamen etiam, ruptis lineae albae fibris tendinosis, omentum prolabi aut intestinum, cuius causam Lassus in hepatis mole excedente quaerit: sed et vehementiores nixus in vociferando et tussiendo possunt ansam praebere. Observatum fuit, peritoneum saepe in hoc herniae genere deficere, quod ruptum est: e constrictione tamen fibrarum aponeuroticarum periculum consequi potest, maxime dum praeter omentum, quod ut plurimum continetur, ventriculi pars aut hepatis constringitur. Peritoneo tamen cingi her-

niam umbilicalem, Scarpa haud raro vidit. (*Memoire sull' ernie*, V. p. 63.).

Rarior est herniae sedes foramen ovale in ossibus ischii, quod naturaliter ligamento oclusum deliquescit tamen, qua vasa obturatoria transmittuntur. Ileum nonnunquam aut omenti pars hac provolvitur, ut inter adductorem longum et brevem tricipitis muscoli et pectineum sedeat et ad internum supernumque femoris latus observetur. Mulieres, quae plurimos fetus enixae erant, a graviore nisu in hoc malum incidere visae sunt (*Sömmering's Preis-schrift über die Brüche*. Frkf. 1811. 8.).

Dein et perinaeum herniam habet, quae in viris inter anum et vesicam urinariam, in feminis, ubi rarius simplex est, inter anum et vaginam sita, simul tamen vagina ipsa adfecta. Sedes propria est prope ab ani orificio, inter levatoris ani fibras. Latet nonnunquam id malignum, alvum comprimens, colicos dolores ciens et urinam interceptans. Opus igitur est, circumspectissime dolorum ortum investigare, qui si continuo ex hac parte originem ducunt, si exploratis ano aut vagina provolutum aliquid apprehenditur, credibile est, hanc subesse caussam. Continet autem ea hernia vel intestina vel vesicae urinariae portionem vel denique, quamvis rarissime, omentum. Tumorem eum, si externus adfuerit, distentum invenies, ubi homo erectus est aut incedit, ubi spiritus continet aut tussit, ubi flatibus vexatur aut alvo dura.

In mulieribus denique intestina delabuntur interdum in duplicatam peritonei membranam, quae uterum intercedit et anum, plicae Douglasii nomine: rarius etiam inter vesicam et uterum. Vocatur id vitium *hernia vaginae*: cognoscitur autem tumore posterioris vaginae partis, latera versus inclinato, quod medius posterior paries melius resistit quam latera vaginae; nonnunquam ipse tumor visus est extra pudendum provolvi, ut cum proidentia vaginae commutaretur (*Smellie's observ. in*

midwifery, II. 148.): accedunt dolores colici, ex hae potissimum parte oriundi et alvo dura ingravescentes et tussi aliisque nixibus. Nascitur ea hernia a laxitate peritonei et ipsius vaginae, post partus copiosos.

Rariores sunt aliae herniarum sedes in aliorum musculorum spatiis, quae *hernias ventrales* constituunt. Sic, Sömmerringio teste, nervorum vasorumque ischiadicorum interstitium seu locus inter musculus gemellum et pyriformem ad id vitium habet proclivitatem.

230.

Proximum est, ut partes, quae herniis comprehenduntur, uberius perstringamus. Ex iis autem frequentissimae sunt intestina, et quidem ileum aut colon et coecum prolabantur vel integra, vel dimidia tantum parte, quod graviores initio noxas producere solet, quam dum totum intestinum provolutum est. Cognoscitur hernia intestinalis tumore renitente, subito orto, aequabili, dum attrectatur, strepitum edente, frigore contracto, quovis nixu, alvo praeprimis dura increfcente.

Omentum inesse herniae cognoscitur tumore molliori, haud renitente; sed fere pultaceo, granuloso, lente orto, lente etiam aucto, difficulter reponendo.

Vesicam urinariam hernia comprehendi colligimus ex cupiditate meiendi, si tumor comprimitur, e fluctuante intus liquore, ex ischuria, si hernia constringitur. Frequentius id accidit in hernia vaginali et perinaei, interdum quoque in hernia inguinali et scrotali, dum peritoneum id viscus secum trahit, aut dum appendiculis vesica instructa est.

Ventriculi partem posse in umbilicali hernia contineri, haud improbable est: cognoscitur autem e vomitu pertinaci aliisque adfectibus ex irritato stomacho ortis. Rarissime uterus et ovaria et lien hernias occupant.

Noxae herniarum e functionibus partium prolapsarum diiudicandae sunt. Intestinorum perversus situs colicos dolores, alvi obstructionem et flatuum collectionem producit, omenti procidentia etiam ventriculi adfectiones, nauseam, vomituritionem et cupiditatis ciborum defectum. Ubi inveteravit id malum, adfuescit ii natura, sed partes prolapsae frequenter coalescunt, obdurescunt aut colluvie aquosa inundantur.

Gravissimum autem damnum metuendum est e constrictione herniarum, quae rationem laesam inter viscera prolapsa et sacco continentem supponit. Vel enim intestina stercore et flatibus distenta nimia mole annulum adficiunt, vel is inflammatus aut spasmis coarctatus est, ut libere sanguis adfluere et refluere nequeat. Recentes herniae praeprimis ii vitio obnoxiae sunt: solent etiam frequentius constringi femorales herniae quam aliae, denique eae, quae partem tantum intestinorum continent. Ex eo vitio, nisi statim levetur, volvulus oriri solet, et gangraena partis prolapsae.

Praeter abdomen rarius herniae in ambitu cranii observantur, quae vel congenitae sunt, vel carie ossium contrahuntur. Siftunt autem tumores haud dolentes, molles, pulsantes iisdem temporibus, quibus spiritus ducuntur. Surgunt iis locis, ubi suturae confluunt et pressi stuporem, sensuum obsuscationes, nervorum distentiones et deliria producunt. Nonnunquam colluvies aquosa accedit, quae pulsationem minus manifestam reddit. In occipite fere, si congenitum est vitium, sedem obtinet, ubi os hiat, tumore ingenti pedunculato prolapsa, gelatinaeque colluvie, cui similis encephalus in origine fuit, stagnante (*Meckel's pathol. Anat. I. 304.*).

LIBER III.

SYMPTOMATOLOGIA GENERALIS, SEU DOCTRINA DE
 PHAENOMENIS ET SIGNIS
 MORBORUM.

CAP. I.

DE PHAENOMENIS ABNORMIBUS
 HABITUS.

SECT. I.

G E N E R A T I M.

232.

Symptomatum generali expositione praemissa (Lib. I. Sect. 2.) necesse est, prius quam morbos ipsos speciatim tractemus, explicare phaenomenorum ortum, e quibus singuli morbi componuntur; sine quo horum imago rite fingi nequit. Namque, si quis febrem intermittentem vel arthritidem perfecte cognoscere cupit, oportet eum omnes totius formae partes indagare, dolores quosvis, temperiei vicissitudines, excretionum vitia, postremo symptomata omnia, e suo quodvis fonte derivare, commercium omnium singulorumque et nexum cum statu morbozo investigare, ne desit quidquam scientiae. In quo examine circumspectissime agendum, cum explicatio haec non facilis solum esse sed congrua etiam debet cum principiis doctrinae et apta, ut inde artis praecepta efficiantur.

Adtingendus simul est significatus, ut praefagia inde vitae neeque formentur, neque necesse sit peculiari libello signa morborum tractare.

Primum autem examinis, quod artifex in aegrotis instituit, momentum esse arbitror habitum: namque primo sub sensus cadit, maximi etiam est momenti et egregia suppeditat signa, e quibus tum morborum indolem tum virium rationem diiudicare valeamus. Necesse quidem est, ubi molestiae gravissimae, dolorum cruciatus aut periculosa alia symptomata aegrum urgent, haec omnia primo investigare loco: nec tamen et haec rite dignosci possunt, nisi collata cum habitus phaenomenis, quae nescio quid manifesti et maxime significantis habent, ut virium ratio cognoscatur.

Habitus autem dicitur complexus omnium eorum, quae primum sub sensus cadunt; ambitus corporis, volumen, color, temperies, positus et decubitus. Quae omnia tum vis vitalis rationem generatim produnt, tum vegetativae imprimis facultatis et sensiferae vitae et motricis vis, cogitantis etiam et ratiocinantis mentis indolem.

Universe autem dici potest, quemvis graviolem morbum habitum mutare eoque magis in praecipiti esse aegrum, quo celerius haec vicissitudo contigerit, cum vegetativa vis magnopere laedatur. Neque tamen desunt casus, ubi summum periculum inde cognoscitur, quod permaneat habitus, neque ullo modo mutetur. Separatim enim nonnunquam vel sensifera vis in morbis nervosis, vel in aliis nobile quoddam organon ita corripitur ac paene destruitur, ut nec vegetativa vis adficiatur, nec habitus graviter mutetur. Pestilentas cognoscimus febres, in quibus id contingit, licet cautissima observatio detegere tamen aliqua vitia oculorum et vultus possit, e quibus periculum divinaverit.

233.

De volumine, prima habitus parte, quaesituris primum id occurrit discriminem, quod modo memoravimus:

in morbis nimirum nervosis, five acuti fuerint five diurni, nonnunquam volumen corporis minus mutari, sed idem manere: quod periculosum iam dixit Hippocrates (*aph.* II. 28.). Aequè tamen periculosa est macies subito orta, sine praegressa sensibili humorum amissione, maxime in acutis morbis, ubi propter orgasmum ambitus corporis potius augeri, turgidior saltem videri deberet. In morbis igitur contagiosis, in febribus aliis et ipsis diuturnis morbis, ut rhachitide, praecipitat aegrum summa et repentina macies, cum vultus collapsu.

Transit tamen macies, manifestas causas facile removendas excipiens: si quis e. g. moerore confectus aut post profusos humores in eam incidit, remotis causis moeroris et restituta nutritione expeditius sanabitur. Nonnunquam etiam vegetativae vis fluctuatio quaedam seu aliena derivatio contingit, quae alias partes tabescere, alias vero turgere aut melius nutriri efficit: quod tum in hydropè tum in graviditate contingit.

Volumen corporis auctum vel a vero vis vegetativae augmento, vel ab humoribus partem quamdam praeter naturam implentibus nascitur. Illud in convalescentibus contingens optimi est praesagii: in initio vero morborum anceps: namque maius acquirit robur morbus, si satis viguerit vegetatio. In arthritide et hypochondriaci malum est, hominem pinguescere: namque obesitas, adipis nimia secretionè (*phys.* § 81. 264.) nutritionem potius vitiatam indicat. Inde in hydropem facilius incidunt, qui repente obesi fiunt: in apoplexiam etiam pronos esse, vetus praeceptum docet (*Aph.* II. 44.).

Volumen partium singularum totiusve corporis nimis augeri ob lymphaticarum aut serosarum partium abundantiam, haud rarum est, nec cum bona nutritione congruit (*path.* §. 101.). Salubriter tamen id contingere potest, si congestio activa necessaria est ad munera naturae conficienda: variolarum enim exanthemata rite nec

evolvere possunt nec perfici, nisi ea congestio ad corpus cutis mucosum accedat, qua humorum parandorum penus advehitur. Praecipitantur enim aegri, plurimis variolis occupati, quorum facies vel plane non tumescit, vel, postquam intumuerit, confestim subsidere incipit. Eandem rationem habet tumor externus in inflammatione faucium violenta: salubris est, quod aequabilem virium incitatarum rationem supponit. Alioquin oriri solent oedemata ex absorbentium vasorum resolutione, in sphacelo et tabe et paralyfi, ubi maxime infirmatam supponunt nutritionem.

234.

Sequitur, ut de colore corporis praecipiamus. Dicimus autem eum nasci tum ex humorum cutaneorum indole, tum ex impetu sanguinis, tum etiam e partium solidarum, quae cutim componunt, qualitate. Hinc subitanea coloris vicissitudo repentinam virium mutationem supponit: in teneris feminis vulgare phaenomenon, dum mensivus cursus instat; in aliis praesagium est morborum: in morbis ipsis indicat mutationes. Naturalem corporis colorem eundem manere, signat plerumque levio-rem morbi indolem; ni vehementia eius solum systema nervosum aut organon quoddam nobile correptum fuerit. Tum enim perniciosum est.

Pallor cutis originem debet vel humoribus lymphaticis mucosive cutim obsidentibus, vel nimiae huius organi crassitiei aut adstrictioni, vel denique virium debilitati, qua sanguinis circulus impeditur. Palescere solent, qui in hydropem incidunt: olim etiam apoplexiae serosae et quae sanguinea appellabatur, id discrimen statutum est, ut in illa palescant aegri, in hac rubescant: quod quam erroneum sit, Portalis iam pridem docuit. Nihil enim frequentius est, quam cum cruoris congestione versus intima encephali penetralia serosam colluviem in ambitu capitis coniungi. Pallor cretaceus in puellis, a mensivuo cursu defectis, cachexiam eam signat, quae e feri

abundantia (§. 89.) orta, in chlorosin transit. Alioquin, si maculae cretaeae sensu omnino expertes, corpus obdident, leprae praefagium est. In tropicis regionibus albidissimus cutis color pigmenti defectum et debilitatem irreparabilem signat, in Leucaethiopicis obviam (*phys* §. 262. 269. 419.).

Strictam nonnunquam esse cutim aut nimis rigidam, dum pallefcit, cognoscimus e senum pallore, cetero bene valentium, e pavoris etiam et aliarum animi perturbationum effectibus, quos ille pallor excipere solet (§. 168.); Tum e frigore februm et subita metastasi, per spasmos inducta (§. 99.)

Denique virium prostratio, amissis humoribus vel e morbis violentis, impedit sanguinem, quominus cutim irruere possit. Satis vulgaris est pallor in convalescentibus, sed periculosus, ubi in decursu acutorum morborum, post vehementia symptomata, subito ortus fuerit.

Luridus aut lividus color stagnationes et incipientes humorum cutaneorum corruptiones supponit; hinc satis vulgaris est in stasibus abdominalibus, hepatis maxime tumoribus: tum etiam in hydrope pulmonum aliorumque viscerum; tum in virginum morbo a menstruorum suppressione, ubi oculos circumdare livor solet. In morbis acutis vero periculosior est: namque cum ratione februm haudquaquam consentit, stagnare humores in corporis ambitu, ni id in frigore valido contingat, quod coercere humores cutaneos solet. Quodsi vero livet facies et lurida sit in ipso calore, secessum humorum praefagire solet et putridae febris initium.

Rubor faciei et ambitus corporis, ex orgasmo sanguinis natus, acutis morbis satis vulgaris est, maxime inflammationibus et exanthematibus. Nonnunquam et in acutis et in diuturnis morbis rubor ille sanguinis nimis oxydatam esse indolem notat, quod praecipue in inflammationibus pulmonum et phthisi accidere solet. Singulae partes rubore adfectae ingentem sanguinis impetum sig-

nant: haud tuta igitur eorum est sanitas, qui faciei et capitis vehementi rubore et calore adficiuntur, cum facillime in apoplexiam incidant; in acutorum morborum decursu metastases quoque inde timendae sunt.

Flavus tandem color naturalis interdum est, et nationibus orientalibus peculiaris (*phys.* §. 98.). Oritur autem e pigmenti, quod in bile est, naturali per sanguinem abundantia (*phys.* §. 140. 159. 160.). Nec rarum est, in infantibus recens natis, maxime hyeme, eum colorem observare, ubi turbatam tenerrimae cutis functionem signat. In morbis acutis is color satis vulgaris est, praesertim si organa digestionis adfecta fuerunt; solvit non raro morbum, dum sudoribus, pulsu fortiori et urina critica iungitur, dum insuper criticis diebus apparet: sed pessimum quidque portendit, ubi consumtis viribus, pulsu exili et urina valde turbida sociatur, dum praesertim anxietas circa praecordia et signa inflammati hepatis urgent. Solet enim corruptionem humorum praesagire.

235.

Temperies corporis magnopere in morbis mutatur. Vitia eius, licet sensu organico percipienda (*phys.* §. 98.); melius forte tractentur sub eiusdem abnormitatibus; percipiuntur tamen ab artifice et adstantibus, ideoque habitui accensenda sunt.

Calor animalis quomodo oriatur, quam ratione in perfectioribus animalibus et altior sit et constantior quam in inchoatis naturis, uberius in physiologicis (*Lib. I. cap. 7.*) exposuimus. Inde autem protinus effici potest, mutationes temperiei, quae in morbis fiunt, ab imponderabilium conductione, quae nervis efficitur, turbata, impedita aut nimis aucta pendere. Vere autem mutari temperiem, nec solummodo nobis ita videri, vel nuperis Parrotii experimentis constat, qui gradibus tribus aut septem etiam scalae Reaumurianae crescere per febres aut minui temperiem, statuit. Sed diximus alio loco (*phys.* §. 306.),

haec complecti tantummodo externam temperiem, cuius ratio ad internam mutari possit. Nec neganda est, ob eam ipsam nervorum potestatem in producendo calore (*phys.* §. 305.), hallucinatio sensus organici, qui, a claritate alienus, nec satis capax externorum obiectorum ab internis mutationibus discernendorum (*phys.* §. 39. 404. 481.), facillime confunditur: unde calidiores nos sentire possumus, si nullum verum temperiei augmentum adfuerit; frigidiores etiam, dum sibi similis sit organicus processus, suppressa tamen facultate vitali. E temperiei igitur vicissitudinibus ad vis vitalis mutationes recte concludimus: maxime vero ad eas, quae capacitatum alienationes ope secretionum producant (*phys.* §. 303.). Galvanismo et electricitate cum calor efficiatur (*phys.* §. 37. 55.), proficiscitur etiam frigus in morbis e separata et vincta, ope semiconductorum, imponderabilium illorum efficacia, calor vero ex aucta et incitata conductione (*phys.* §. 305.).

Neesse igitur est, in iis morbis, ubi vis vitalis insigniter mutatur, mutari etiam temperiem: circuitibus id fit, si semiconductores rato quodam ordine incitantur et resolvuntur; fortuito vero et confuse, si nullus ordo gangliis aut aliis semiconductoribus moderatur (*phys.* §. 52.). Quodsi vero in morbis vehementioribus neququam temperies mutatur, nascitur id ex inaequabili satis et periculosa virium adfectione, qua capacitates mutari nequeunt: in levissimis quidem morbis a debilissima id oritur virium adfectione.

236.

Iam vero frigoris primum, dein caloris ortum et significatum intelligentius exponere studeamus. Frigus autem capacitatem auctam, cohibitam imponderabilium conductionem et impedimenta liberac activitatis supponit. Polo negativo columnae Galvanicae frigus oriri, alibi saepius monuimus (*phys.* §. 38. 55. 404. 481.). Morbi omnes febriles incipiunt vel solo frigore, vel horrore etiam

aut rigore. Differunt autem ii sensus hactenus, quod frigus a mera virium suppressione, horror ab impedimentis, contra quae nititur vis vitalis, rigor denique a violentissimo renisu nascitur, qui in nervorum distentiones abit.

Hinc frigus simplex vulgare nec perniciosum est phaenomenon, si accessus febriles aut insultus morborum nervosorum nunciat: solet enim hystericos et febriles etiam spasmos praecurrere. Nec rarum est nec perniciosum, homines cum diuturnis morbis conflictantes adfiduum fere frigus conqueri, si vis vitalis non sufficit ad tollenda semiconductorum obstacula. Sed malum praepimum est corporis frigus in acutis morbis subito oriens, cum somnolentia et stupiditate cum internarum partium aestu, maxime si profusiones humorum exceperit.

Horroris vero est magis composita natura. Solet is e dorsi regione media, qua plexus gastricus sedet, oriri et fastidium inducere ac peculiarem quemdam in ventriculo sensum: propagatur quoque in membra secundum nervorum cursum, et contractiones producit spasticas in toto corporis ambitu, ut perspiratio supprimatur et urina palleat. Oritur horror e sensus organici ea contentione, quae valida quidem est, sed finis non statim composuit. Namque horret fere, qui immane aliquid aut infandum sensibus perceperit, quod capere quidem mens nititur, sed cuius potiri nequit: horret, qui iniucunda, acerbata aut foeda vorare cogitur. Hinc initio remittentium febrium, maxime earum, quae exanthemata adferunt, horrores satis vulgares sunt, quod inimica causa irritos sensus organici conatus incitat. Sed cessare debent horrores in decursa febrium acutarum: qui si recurrerint, recrudescere morbum aut metastases oriri, in inflammationibus etiam suppurationes aut exulcerationes, signant. Vulgatissimum enim est, novam illam et corpori peregrinam activitatem, quae suppurationem nunciat, horroribus inactam esse e loco illo oriundis.

Denique rigor est is sensus organici adfectus, ubi vehementia causae sufflamina sensilitas contractivam vim magnopere auctam infert: est vera nervorum distentio cum abolita sensilitate (§. 59.). Ob hanc insigniter auctam vim contractivam abire etiam rigor plerumque solet in aestum vehementiorem, ac insultus solent certis circuitibus recurrere, quod minus in horribus accidit, quia in his irriti fere aut non sufficientes sunt naturae conatus. Hinc perantiquus ille auctor de prisca medicina praeceptum iure suo enunciat: *Οἷπιν ἂν ῥίγος γένηται, τουτέρισιν ὀξύτατος ὁ πυρετὸς ἐκλάμπει*. Hinc ad febrem ardentem rigorum accedere salutis commodissimum esse, aphorismus Hippocraticus docet. Sed, qui cum ipsa solutione contingit, *ὑπάφρων* (*ὑπόφοβον* Galeno, *ὑπόδεινον* aliis) aliquid notare, in coacis praesagiis dicitur; quod novam causae incitationem et rationis inter sensiferam vim et motricem laesionem supponit. Quo magis est iunctus viribus prostratis, eo peiora quoque portendit, spasmos saltem et nervorum distentiones et periculosas metastases.

237.

Aestus praeternaturalis contentionem postulat eam virium, qua imponderabilia potentius eliciuntur et conducuntur, qua sensus organicus magis incitatur, ut auctos esse processus chemico-vitales sentiat. Subest tamen et huic sensui quaedam interdum fallacia, cum confusus is nervorum organicorum incitationem facillime commutare cum vero processus vitali-chemici augmento possit. Accidit id iam in naturali statu, cum ferventissimum aërem facilius toleremus, si siccus fuerit, quam si humidus, ubi cum maiori languore et molestia iunctus est sensus. Positiva electricitate caloris sensum produci, pluribus iam locis memoravimus (*phys.* §. 38. 55. 404. 481.). Hinc causae externae, aër paludosus, contagia, et quae vires sufflamina, prius calorem efficere nequeunt, quam frigus aut horrores, quibus incipere febres consuecunt.

Calor autem totum corpus occupans, cum pulsibus fortibus, plenis et non valde duris, sensibus omnibus incitatis, secretionibus etiam haud penitus pessumdati, sativis vulgaris et necessarius fere est ad abigendam et eliminandam causam morbificam et ad restituendas vires, quas suppressas esse frigus signat. Quo minus vero congrua sunt reliqua phaenomena cum hac sensus organici incitatione, eo perniciosius est: hinc aestus validissimus cum sensuum obfuscatione, pulsibus exilibus, languoris sensu et suppressis secretionibus, malum portendit.

Quod praecipue de eo valet calore, qui ad febres nervosas et putridas accedere solet. Est enim mordax quasi, aridus, horroribus interceptus, angoribus, languore, capitis stupore et sensuum torpore stipatus. Oritur autem e proclivitate humorum ad secessum. Similis est aestus noxa, ad tabes accedentis, qui circumscribi generis et manuum volis solet, iungi etiam fugaci genarum rubore et excitari ciborum stimulo. Nascitur is e teneritate solidorum partium, quae a quovis incitamento, etiam naturali, ad validissimas actiones cientur: transire solet in profusos sudores et alvi fluxus, quibus vires etiam magis prosteruntur.

Aestus pertinax ac constans in internis partibus cum organi adfecti functionibus laesis et doloribus ut plurimum ab inflammatione oriri solet. Anomalus maxime est, qui evacuationes sequitur, quod novas supponit contentiones, alioquin profusis humoribus remittentes.

238.

Aegroti etiam decubitus maximi est momenti ad morbos et virium rationes diiudicandas, cum positus corporis et membrorum situs vi motrice maxime producantur et sensu aegroti de virium suarum ratione. Generatim quidem is decubitus melior est et salubrior, cui homo, qui aegrotat, adsueverit, insolito et praeternaturali: namque, qui, cum alioquin supini cubarent, iam prona

iacent, aut alterutri lateri solummodo incumbunt, gravio-
rem id morbum, maxime visceris cuiusdam læsionem
denotat. Solet autem in eo latere, cuius viscus adfectum
est, cubare, ut hepatis et pulmonis dextri inflammationes
et ulcera cogant aegrum dextro, lienis et pulmonis fini-
stri morbi sinistro lateri incumbere. Pronus cubitus, in-
fantibus satis familiaris, oritur tamen nonnunquam a sti-
mulis intestinorum violentis, a vermibus et inflammatio-
nibus: supinus vero, qui nequitiam in latera verti potest,
in pericardii hydropibus aut in summa virium prostratio-
ne. Semierecti sedere solent, quorum pectus colluvie fe-
rosa aut ulceribus aut scirrhis obsessum est; melancholici
etiam, qui decubitus supinum timent ob sanguinis maio-
rem impetum versus encephalum.

Gravissima est aegri iactatio, de qua Hippocratici
auctores variis nominibus *δυσφορίας*, *ἀπορίας*, *βληστρισμῶν*,
ἄσσης, *ἐπιπτασμοῦ* uberrime praeceperunt. Est autem sensus
organici perturbatio a causis morbiferis producta, quae,
si contingit in violentis aegritudinibus, rationi congrua
est, nec periculi aliquid minuitur. Satius saltem est, ho-
minem, inflammatione vehementi aut doloribus atrocibus
correptum, angere et assidue iactari, quam sine omni mo-
tu torpidum iacere. Sui enim non compotes esse solent,
atque facile desipere, qui, ubi violentae causae urgent,
tamen summa quiete cubant. Nec terrere debet iactatio,
si in aegris delicatulis et tenerrimis animadvertitur, qui
dolores aut aestum febrilem durare nequeunt. Sed ne-
cesse tamen est, huic immodicae *δυσφορίας* moderentur, ne
excretiones salutes ea impediuntur.

Iactatio in decursu morbi increfcens. si vires etiam-
num viguerint, crises salutes praesagire potest. Quod si
vero hae iam praecesserint, aut vires sese remiserint, iac-
tatio derepente orta cum perfrigerio perniciofa est, quod
recrudescere morbum docet. Et metastasin saepius per-
niciosam indicat. is *βληστρισμὸς*, si post consumtas vires in

febris acutis ita subito accedit, ut pudor omnis exuat, ut continuo aeger abdomen et pudenda nudet, surgere nitatur iterumque procumbat. Haec exitiosa sunt.

SECT. II.

PARTIUM SINGULARUM HABITUS.

A. *Vultus.*

239.

Mira est, ut animi habitus et perturbationum, ita etiam aegritudinum corporis potentia in mutando vultu: quod cum quotidiana pateat observatione, egregium est quoque antiquum illud Hippocraticae scholae praeceptum, in quocunque morbo vultum esse praeprimis observandum: esse enim sanitatis signum aut levioris saltem morbi, si nullo modo vultus mutetur: maximam autem et gravissimam mutationem esse etiam vehementissimi morbi indicium. Est enim insignis copia nervorum, quibus faciei muscoli perfunduntur: est maxima sensuum perfectiorum dignitas, huic parti corporis adaptatorum: quibus accedit consuetudo perpetua in hominum vultus intuendi ac quamlibet vicissitudinem animadvertendi. Quibus omnibus vultus dignitas et usus praeclarus in dignoscendis morbis et virium rationibus elucet.

Satis vulgare est, dolores internos, inflammationes et spasmos, vultus distortionem aut peregrinam quadam et aliena indole, maxime apud infantes cognosci. Quod et in hypochondriaci et hysterico morbo contingit, quorum affectus moroso quodam et anxio vultu exprimuntur. Et tutissimum est delirii praesagium e tristi vultu, turbido aut truculento. Singularia quaedam quotidie observantur huc pertinentia. Sic Vogelius a nervorum perturbatione plicas verticales regionis intra supercilia, a spasibus abdominalibus leves musculorum facialis tumores animadvertit.

Gravissimum vero periculum portendit et summam virium debilitatem facies ea, quam summus Hippocrates describit, quae collapsio volumine et frigore partium prostratam vim vitalem signat. Nasum enumerat acutum, oculos concavos, collapsa tempora, aures frigidas et contractas, inversis lobis aurium, cutim circa frontem duram et intentam et siccam, totius denique faciei colorem lividum aut pallidum vel luridum *).

B. Oculi.

240.

Oculorum, qui vultus praecipuam partem constituent, dignitatem et gravissimum significatum in physiologicis (*phys.* §. 407.) iam exposuimus. Cum perfectissimum sensum habeant, plurimisque nervis instructi sint, intimum cum animo et systemate nervorum connubium praeclarum est: hinc intentiones et remissiones, obtutus et coniectus, hilaritas et moestitia, insignem habent significatum ad animi et nervorum vires diiudicandas. Necessaria tamen est exercitatio artificis in dignoscendis oculorum motu et diverso adspectu, qua qui pollent, multo plus vident, quam rudes et iuvenes medici.

Primum autem sunt *palpebrarum* indicia consideranda, quae dum spasmis occluduntur, oritur id sere ab iis nervosis adfectibus ac perturbationibus, quae saepissime delirium aut stuporem mentis et soporem adferunt. Alia est oclusio a tumoribus palpebrarum vel inflamma-

*) Prognost. I. 2. Τὸ πρόσωπον τοῦ νοσέοντος ἐναντιώτατον τοῦ ὁμοίου τῶν ὑγιαίνοντων, δεινότερον. εἴη δ' ἂν τὸ τοῖνδ' ἄρ' ὄξεια, ὀφθαλμοὶ ποῖλοι, κροτάφοι ζυμπεπτικότες, ὕτα ψυχρὰ καὶ ζυνεσταλμένα, καὶ οἱ λοβοὶ τῶν ὠτων ἀπεστραμμένοι, καὶ τὸ δέγμα, τὸ περὶ τὸ μέτωπον, σκληρὸν τε, καὶ περιεταμένον, καὶ καρφαλέον ἔον. καὶ τὸ χρῶμα τοῦ ζύμπαντος προσώπου χλωρόν τε, ἢ καὶ μέλαν ἔον, καὶ πελιόν, ἢ μολιβδαῖδες.

tionem oculorum in recens natis vulgarem, vel exanthematicos morbos, variolas praecipue, excipientibus.

Depressio palpebrae superioris in infantibus cum pupillae dilatatione solet hydrocephalum comitari: in senibus vero sequi proclivitatem ad apoplexiam.

Alius est adfectus palpebrarum, ubi inter dormiendum haud penitus clauduntur, sed semiapertae sunt, ut conjunctiva membrana pateat. Id oritur ab orbicularis musculi constrictione spastica, in infantibus tenerioribus et statu verminoso frequentissimum; in acutis vero morbis perniciosum est, cum gravissimas notet nervorum perturbationes.

Continua denique oscillatio nonnunquam in singulis musculi orbicularis fibris observatur, quae spasmos et convulsiones universales praesagire solet.

241.

Bulbi positus gravissimi momenti est, cum a musculorum vi oculum continentium pendeat et a nutritione telae cellularis musculos interfinguentis. Vulgaris autem prominentia oculorum nimia fit, si sanguis nimio impetu superiora petit, quod in apoplexiam aut inflammationem encephali abire potest. Concavitas contra oculorum vel a nutritione labefactata nascitur, vel a musculorum resolutione; utrobique vero anceps, ni periculosa, si subito orta fuerit, maxime in acutis morbis: in diuturnis enim debilitantes causas plerumque non tam perniciosas supponit.

Bulbi vel immobiles vel distorti signant spasmos musculorum, quibus si visus abolitio adiungitur, in propinquo mortem esse in febribus acutissimis, Hippocraticum est praeceptum (*Aph.* IV. 49.). In diuturnis tamen morbis accessus solummodo spasticos praesagire solet.

Coniunctivae etiam color negligendus non est. Rubor enim insolitus vulgo quidem inflammationem oculo-

rum stipatur. Quodsi vero capitis laesiones excipit, cum obtuso plagae loco, suspicionem inflammatarum meningum, quae extus etiam non observantur, movet. In acutis febribus, ad quas scarlatina aut exanthema aliud accedit, obscurus is rubor humorum instantem corruptionem et sanguinis praeternaturalem tenuitatem supponit. In diuturno statu ex eodem rubore cum torpore sensuum proclivitas ad apoplexiam cognoscitur. Lividus conjunctivae color, ut generatim stagnationes et incipientem humorum corruptionem signat (§. 234.); ita in inflammationibus oculorum, maxime syphiliticis, pessimi est praesagii, cum totius oculi nonnunquam exulceratio sequi soleat.

242.

Maximi est etiam momenti *splendor* oculorum et fulgor quidam, qui tum ab idonea humorum subtiliorum secretionem, tum ab innata vi oculorum oritur. Quapropter si naturalis est is splendor, vires etiam naturaliter se habent; si nimius est et incendio similis, perturbationes gravissimae nervorum, delirium atrox et convulsiones sequi solent. Splendor autem penitus amissus, ut vel langueant oculi vel etiam fracti videantur, maiorem aut minorem virium prostrationem signare solet. In diuturnis quidem morbis satis vulgaris est languor oculorum, qui et sequi nimias humorum profusiones et alias solet debilitantes causas. Sed perniciosus praecipue in acutis morbis, si tantus est, ut pulverulenti etiam oculi et sicci esse videantur.

Pupulae amplitudo quantam habeat dignitatem, patet ex iis, quae de causis motus diximus (*phys.* §. 421.). Quo celerior autem est in luminis variis vicissitudinibus iridis et pupulae mutatio, eo liberius vis vitalis agit: hinc in infantibus sanis et alacribus agilitas summa observatur. Dilatio vero a naturali elasticitate oriens, minutum sanguinis influxum, infirmatam vasorum vim supponit: hinc in scrofulosis infantibus, phlegmaticis torpidisque homini-

bus satis vulgaris est ea amplitudo. In hydrocephalo vero et post capitis laesiones vitalis vis gravissimam infirmitatem signat: in cataracta plerumque coalitum iridis cum cornea aut cum capsula lentis sequitur (§. 102.).

Contrariae causae videntur in pupulae assidua constrictione: inflammationes ea plerumque vel oculi vel encephali etiam vehementes supponit, periculosa igitur in morbis acutis.

C. Os et labia.

243.

Oris externae partes haud vilia praebent signa, cum regantur nervis consensu insignibus et cum aliis maxime confluentibus: sunt enim facialis tertiusque et secundus etiam quinti paris ramus.

Primum autem oris contractionem vehementem cum spasmis alia organa infestantibus periculosam observamus in morbis acutis, maxime cum abscesserit aliquid aut secretio salubris fuerit impedita. Perturbationes indicant nervorum periculosas, dum ad variolas aut ad alia accedit exanthemata acuta: perniciosissimus is spasmus in recens natis, ubi trismi nomine occurrit.

Huc quoque distortio pertinet musculorum levatorum et zygomaticorum in alterutro latere, quae *risum sardum* producit. Cum maxima sit nervorum facialis cum sympathico magno, per Vidianum, communitio, non mirum est, eas distortionem frequenter accidere apud infantes, ob stimulos intestinales; apud adultos etiam, dum hysteria aut hypochondriaco morbo laborant. In acutis vero morbis periculum portendit, cum plerumque inflammationes viscerum abdominalium, maxime diaphragmatis supponat.

Labiorum color et indoles a secretionum humorum tenuium pendet, qui naturaliter ea irrigant. Deficiente ea aut suppressa secretionem siccescunt labia, quod in quovis

aestu febrili contingit, aut finduntur. Superata etiam febre desquamari solet epithelium, aestu febrili saepius tensum (et fissum. Abundans labiorum resolutorum secretio mucosum producit velamentum, quod in febribus intermittentibus et nervosis lentis non raro observatur: resoluta etiam esse vasa viscerum et diuturnum fore morbum, inde colligere licet. Luridae sordes labia obtegentes a secretionē turbata et proclivitate humorum ad corruptiones nascuntur: hinc in febribus nervosis putridis satis vulgares sunt.

Pallefcere labia, tum ob regressum sanguinis in frigore febrili, animi perturbationibus et vehementibus spasmis, tum ob infirmitatem vis vitalis, patet ex animi deliquis et diuturnorum morborum periculo incremente, quod eum pallorem producere solet.

D. *L i n g u a.*

244.

Maxima est linguae dignitas in dignoscendis morbis et in praefagiendis eorum vicissitudinibus. Etenim organon est, in quo continuo secretiones perficiuntur, quodque cum consensu insigni polleat cum visceribus, secretionum internarum indolem plerumque patefacit: ni saltem locales caussae adfuerint, quibus eae secretiones augentur aut minuuntur. Namque qui tabaci fumum continuo sugunt, albido muco obductam semper linguam habent.

Homines ceteroquin sani lingua gaudere solent humida, rubra, pura, excepta radice, ubi mucus colligitur. Febre adfecti, quae secretiones auget, sordidam etiam linguam habere solent, maxime post insultus, et remittente semet morbo. In initio vero earum febrium et statu irritato aut crudo pura est et sicca lingua, maxime si calores continuo urgent. Quae linguae species si diutius persistit, longam etiam cruditatis aut irritati status moram signat, quod secretio tunc in organis intercipitur. Hinc post exanthemata iam prodeuntia aut in decursu febrium

acutarum subito orta linguae puritas ac siccitas vel metastasim portendit, vel accedentem internam inflammationem.

Siccitas linguae aucta asperam eam facit: quae quidem indoles proficiscitur e papillarum constrictione, qua fit ut magis promineant. Hinc in febribus acutis turbata penitus vis vegetativa et periculosa metastases inde praefagiendae sunt. Denique fissa lingua summam notat siccitatem et contentionem irritam organorum secretoriorum, dumque persistit, summum periculum.

Hippocratici auctores, consensu linguae cum aliis organis fecernentibus egregie perspecto, praeceptum iam stabiliverunt: linguam esse cum urinae indole congruam. Quod omnino quotidiana confirmatur experientia: qui enim linguam semper villosam habent, i. e. ubi papillae continua mucosa colluvie distinguuntur, eorum urina etiam mucosam hypostasim habere solet. Id contingit in diuturna abdominis infirmitate et stagnationibus venae portarum, tum etiam in transitu acutorum morborum in diuturnos.

Magna humorum secretorum copia et spissa indoles lardaceum facit linguae integumentum, quod summam laxitatem et vis vegetativae, quae mutat et concoquit humores, infirmitatem signat. In diuturnis maxime morbis id observari licet. Quo tenacius generatim humor secretus linguae adhaeret, eo minus praeparatus est: quo facilius vero secedit, eo aptior est excretioni.

Antiquum illud praeceptum: γλώσσα εὐρον σημαίνει, hactenus etiam intelligi potest, ut qualitatem reliquorum humorum serosorum lingua significet. Quodsi enim lingua flavescit, pigmenti biliarii quaedam copia in humoribus adesse solet, unde et urina fit flavicunda et hypostasis biliaria. Lurida lingua aut livida et atra humorum corruptionem et summam vegetativae vis infirmitatem indicat, ni nigredo cum siccitate coniuncta est, ubi a solo aestu pendet.

E. *Praecordia et abdomen.*

245.

Praecordia constituunt musculorum abdominalium aponeuroses, omentum, hepatis partem et ipsum ventriculum tegentes, sensibilitate singulari praeditae, viscerum igitur subiacentium statum egregie indicantes. Mollities et contenta aut dura huius partis indoles non stomachi solius, sed aliorum etiam viscerum, ipsiusque nervorum ganglioformis systematis indolem prodit. Naturaliter enim mollia sunt et levi digitorum pressioni cedunt. Tenduntur in morborum acutorum initio a contentione virium, quae remittere sese in decursu debet, si salubriter cessurus est morbus. Quodsi autem denuo praecordia et vehementer quidem tenduntur, metastases morborum, cruditatis regressus et nervosi adfectus instant. Nonnunquam introrsum simul contracta sunt, unde spasmodum maximam vim et inflammationem viscerum subiacentium periculosam divinaveris. Tumida vero praecordiorum indoles turgorem sordium signat, aut dum vehementer simul dolet, inflammationem hepatis et stomachi.

Eodem modo se habet abdomen, quippe cuius musculi, aponeuroses et tela cellularis ab intestinis et aliis visceribus tenduntur et contrahuntur. Naturaliter molle est abdomen, neque tactum dolores ciet. Quodsi tenditur, a sordibus id vulgo cumulatis aut a febrilis status initio pendet: continua vero in morbis diuturnis tensio spastica esse consuevit, hypochondriacis familiaris et melancholicis. Sensus abdominis acutior, ut vel blanda manu palpatum doleat, suspicionem inflammatorum viscerum vel summae nervorum sensibilitatis movet. Solet etiam inflari abdomen, quod *meteorismum* dicunt, vel a sordibus aut speciebus aëriiformibus cumulatis vulgo derivandum. In acutis morbis vero, ubi deletae sunt vires, resolutionem viscerum et summum periculum significat.

CAP. II.

DE PHAENOMENIS VEGETATIONIS
ABNORMIS.

SECT. I.

DE CIBORUM ADSUMPTIONE ET DIGESTIONE
ALIENATA.

246.

Provisis iis, quae de habitu corporis per morbos mutato generatim praecipienda erant, necesse est, symptomata secundum ordinem, quem in physiologicis sequuti sumus, perstringamus, ut, quomodo quaevis functio turbetur, quidve turbata indicet, pateat. Cum vero prima vegetativae vitae manifestatio ciborum complectatur adsumptionem et confectionem, de his proxime tractandum est.

Primum eorum symptomatum *dentitionem* comprehendit *impeditam*, seu molestiorem. Eam autem minus esse caussis morborum adnumerandam, quam symptomatibus, alibi iam docuimus (*phys.* §. 113.). Etenim lenta gingivarum haud satis acuto sensu praeditarum absorptio, membranae mucosae perforatio nulla sed depressio et involutio circa dentes protrusos, naturalis denique in plerisque perfectioribus bestiis dentium proventus; haec omnia eorum refellunt sententiam, qui morbos e dentitione produci autumarent.

Impeditur autem dentitio aut doloribus et aliis molestiis stipatur, dum infantes simul stimulis corripuntur abdominalibus sive febre accidentali. Haec enim in teneo corpore perturbare functiones naturales potest. Inde simul cum dentitione difficili observantur alvi fluxus, excrementa acria, viridia, colici dolores, praecordia et abdomen tensum, vermes etiam generantur et lingua mucosae obducitur, nonnunquam continuo vomunt. Dein totum saepe corpus in iis febribus convellitur, quae nervorum

distentiones, ut alia symptomata, perperam difficili dentitioni tributae, febris potius vehementiae adscribendae sunt. Ad haec salivatio accedit et pruritus gingivarum, leves faciei suffusiones et conjunctivae rubor et alia symptomata, magis minusve cum difficili dentitione nexa, quae vero oriretur nequaquam, ni vel evolutio molesta vel alii morbi praesentes accusandi essent.

Nec rarus morborum effectus est *dentium corruptio* seu *caries*. Frequentissime id vitium e muco oritur dentibus adhaerente, oxygene autem atmosphaerico ita coeunte, ut tartaream massam exhibeat, quae, dum continuo dentis radicem attingit, vasa dentis rodit nervosque exedit, unde interna consequitur corruptio. Quae igitur caries satis vulgaris est in arthriticis hominibus iisque, quorum secretio intestinalis perturbatur: eorum enim dentes muco abundare consuescunt. Neque negligenda est nervorum efficacia: quae si in bene valentibus hominibus aequabiliter distributa est, dentes haud facile laeduntur. Debilitata autem et satis diu inaequaliter dispensata nervorum vi caries dentium facillime consequitur, unde post morbos acutos graviores superatos et in morbis diuturnis nervosis frequenter ea oriri solet.

247.

Dein, cum salivae insignis sit ad comminuendos et intime miscendos cibos, primumque iis animalis indolis vestigium imprimendum dignitas, profusus quoque salivae fluxus, seu *ptyalismus*, huc trahi debet. Satis frequens est is fluxus, interdum etiam parotidum tumore nunciatus. Utrumque phaenomenon in morbis lymphaticis atque nervosis iuxta salubre est ac perniciosum.

Oritur autem tum a localibus stimulis, aphtharum exemplo et dentitionis difficilis et hydrargyri: aut a consensu cum organis praecipue digestionis, tum etiam aliis. Nihil frequentius accidit, quam salivam profluere iis, qui nausea laborant aut vomituri sunt, qui vermibus torquen-

tur aut stasibus abdominalibus, unde in hypochondriaco morbo maxime vulgare est: ita quoque praegnantes primis saltem mensibus ptyalismo laborare solent. Cutis irritatio aut totius systematis nervosi accusanda est, si ad morbos rheumaticos, catarrhales, exanthematicos, aut ad nervosos etiam accedit, ubi vel salubriter decernere potest, vel exitum portendere, prout vires ante vegetae vel penitus prostratae fuerint.

248.

Difficulus *deglutiri* cibos vulgatissimum est morborum phaenomenon. Pharynx enim et oesophagus, quibus copiosa nervorum communicatio providet, facillime in morbis adfici possunt. Plerumque aut spasmodica est ea molestia aut a tumoribus vicinarum partium sive ipsius pharyngis orta: in catarrhalibus enim morbis et rheumaticis tritissimum est, musculos palati pharyngisque, tum etiam palatum molle et uvulam adeo intumescere, ut vorare cibos nequeat aeger sine molestia: quae quidem causa facillime ipso adspectu partium adfectarum dignoscitur. Spasmodica vero pharyngis contractio neque assidua est neque tumoribus stipata: per circuitus redit, gracilitate partium vulgari iuncta. Propter nervorum pharyngem aduentium amplissimum cum aliis commercium ad quemvis nervosum morbum, vel acutum vel diuturnum, accedere solet ea dysphagia: in hygrophobia cum horrore fluidorum iungitur et nervi Willisiani peculiarem adfectionem notat.

A torpore etiam musculorum et nervorum resolutione dysphagia nascitur, dum apoplexiam et paralysem comitatur aut excipit. Nec dolorem ullum nec resistantiam sentit aeger, solidi cibi duntaxat vorari possunt, fluidiores et potus per nares faucesque iterum redeunt. Non raro id phaenomenon versus finem morborum mortalem observatur.

Aliae dysphagiae species, ab ulceribus ortae aut spissiscentibus oesophagi tunicis, infra uberius describendae,

vel etiam rarissimae sunt, ut arteriae subclaviae coalitus cum oesophago, aut vertebrarum colli mollitia et arrosio. Illam bene illustravit Autenriethius (*Reil's Arch.* VII. 145.), hanc, ab Arabibus observatam, Weigelius nuper confirmavit (*Ital. Bibl.* II. 2. p. 124.).

249.

Denique appetentiam ciborum et sitim quotidie in morbis turbatas, atque vel auctas vel minutas esse animadvertimus. Esse autem eas adfectiones sensus organici alio loco monui (*phys.* § 124.): quas igitur facillime nasci in morbis ganglia nervorum infestantibus patet.

Voracitatem autem morbosam, quam vel ἀδδηφαγίαν vel βουλιμίαν appellant, in iis praesertim aegritudinibus observamus, quae systematis nervosi perturbationes et spasmos inferunt abdominales. Hinc in atrophia infantum, in melancholia et hypochondriacis nonnunquam adfectibus vulgaris est. Contrarius cupiditatis defectus, vulgatissimus in plerisque morbis, alienarum virium activitatem, circuitum sanguinis et humorum secretiones auctas supponit: indifferens igitur est in initio febrium acutarum. Alioquin vero proficiscitur e virium infirmitate et pituitosa etiam colluvie stomachi, quae in diuturnis morbis praecipue accusandae sunt.

Peregrinarum rerum, haud nutrientium aut foedarum appetentia, quam μαλακίαν in feminis vocamus, ab instinctus alienatione producitur, qua nonnunquam libertas animi et dominium mentis rationalis recusatur. Vimus enim (*phys.* §. 89.) sensum organicum interdum ita praepollere, ut subdat sibi etiam mentis facultates. Hinc sensilitatis abdominalis inaequaliter distributae vulgare est phaenomenon perversa illa appetentia, cui obedire religio est: namque impune id raro fiet, cum obrui possit stomachus, turbari etiam digestio.

In morbis pluribus imaginationis vis in sensum organicum ita agit, ut cupiditates peculiare producat, unde

saluberrimum et iucundum vini usum in debilitate summa sibi aegratus fingit. Sed appetentiae tamen etiam occurrunt, quas imaginatio per se sere creare non potuit: cupiditas e. g. calcis in puero tenello, qui nunquam eius terrae proprietatem cognoverit. Reduci tamen debent ad animale instinctum, quem in recens exclusis pullis, in infectis et vermibus, quibus nulla est mentis vis, quotidie observamus, ut salubria vel indocta concupiant, nociva abhorreant. Nec purus tamen est in homine is instinctus, nec infons, cum praeter eam mentis etiam facultatibus praeditus sit, quae mutare, infirmare et pervertere eum valent. Ideoque anceps erit semper obsequium earum cupiditatum in hominibus aegrotis.

Simili modo *sitis* est explicanda. A vasorum aucta activitate eam oriri, qua secretiones humorum in oesophago et stomacho supprimuntur, alio loco (*phys.* §. 124.) monuimus. Hinc congrua esse sitis febris vehementiae solet, maximeque vigere, si febris aestus urget, remittere autem sese, dum febris decrescit: salubritatis igitur plurimum habet, si expleta remissionem symptomatum attrahit. Contra vero, quae continuo urget, nunquam explenda, in febribus acutis inflammationem sere internam significat; in diuturnis autem morbis etiam spasticum vasorum statum, quo secretiones sufflaminantur.

Sitis defectus, seu *adipsia*, quae naturalem comitatur intentionis remissionem, salutaris est: mala vero, quae maxime concitatam vasorum activitatem stipatur. Quod cum in febribus acutis contingit, malignitatem morbi aut stuporem animi et desipientiam nunciat.

250.

Peristaltici motus, quo stomachus et intestina gaudent, varia sunt vitia. Primum quidem est *nausea*, quae in vomituritionem abire solet. Est iterum sensus organici adfectio, in nervis ventriculi gangliosis residens, atque horrorem plerumque aut sensum frigoris in regione

dorsali adferens. Solet cum eo fastidio ciborum saliva adfluere, vertigo etiam et labrorum tremores, tum subsultus praecordiorum et molesta tensio. Quae quidem phaenomena non possunt nobis non suadere, perversam esse ventriculi efficaciam adeoque inversam, ut iucunde adsumere cibos nequeat sed eructare eosdem debeat.

Oritur autem id fastidium vel a fordibus, cibis nimis aut corruptis, bile in stomachum praeter naturam effusa, aliisque peregrinis rebus eam caveam obruentibus: vel consensum supponit cum aliis partibus incitatis, vel universi systematis nervosi contentionem. Consensum autem in nausea saepissime accusandum esse patet e gravidarum fastidio vulgatissimo, tum etiam ex effectu herniarum incarceratarum, postremo morborum exanthematicorum, quorum primum stadium vulgo comitatur. Universi systematis nervosi perturbationem nonnunquam arguendam esse, efficitur e nausea, febres nervosas comitante, quae, si continuo cum horroribus recurrit, diuturnam eam fore aegritudinem, indicat. Saluti autem esse in diuturnis morbis nausea potest, quoniam contentiones, licet perversae, vires tamen suscitare valent.

Vomitus, qui nauseam sequi solet, est effectus ipse, in quem nifus iste abire solet, aucto sensu molesto, accedentibus etiam angoribus, convulsionibus, pallore cutis, pulsuumque et spirituum oppressione. Peristalticum motum inversum esse, quivis largitur: neque tamen sine effectibus universalibus, vel salutiferis, vel ancipitibus esse potest: siquidem succussus illi stases diuturnas referare, viscerum inertiam tollere et secretiones promovere valet; neque minus solent impetus sanguinis versus caput et organa nobiliora producere, vasa nonnunquam rumpere aut nervorum distentiones efficere, unde damna et emolumenta simul huius conatus elucent.

Generatim quidem incitatus stomachi status in quovis motu adsumi potest, quo fit, ut non vulgarem sequantur musculi contracti directionem, sed inversam, anthesi

illa inter longitudinales et circulares fibras sublata (*phys.* §. 126.), ut illae praecipue agant. Incitatio autem ea vel humores et peregrina quaeque in stomacho agnoscit, vel a sympathico cum aliis organis commercio, vel ab incitatione nimia totius systematis gangliosi producitur. Vulgatissimus est vomitus, sordibus, cibo indigesto, bile in stomachum perperam effusa, tribuendus: is autem praeceditur lingua sordida, nausea, ructibus amaris molestisque et praecordiorum turgore, salubriter terminatur evacuationis sordibus aut peregrinis rebus, nisi acria haec fuerint venena, locali modo stomachi tunicas laedentia (§. 157.) Consensu oriri vomitum videmus e capitis laesionibus et inflammationibus pectoris viscerumque aliorum, frequentissime vomitu stipatis, ex herniis, calculis biliariis aut urinariis, ipsisque bubonibus. Tum etiam accedere ad exanthematicas febres et ad convulsivos morbos consuevit, dum participat stomachus incitationem nimiam, qua ganglia reliqua corripuntur.

251.

Succi gastrici depravatio vel specierum aëriiformium evolutio vel sensus organici, qui in ventriculo residet, dynamica, ut ita dicam, intemperies *gastrodyniam* producit aut *pyrosin*, ardoris nimirum sensum et acoris in stomacho. Acescere saepissime succum gastricum, dum eo symptomate stomachus molestat, patet ex adfluxu liquoris serosi acidi, quo os impletur, atque ex ortu ex ingestis acidis. Neque tamen eo minus potentior est nervorum ventriculi intemperies: namque, quae uterum gerunt, quotidie fere pyrosi aut gastrodynia adficiuntur, silente paullisper, si adstringentia aut amara voraverint: et in morbis diuturnis a sensibilitate abdominis alienata aut inaequaliter dispensata ortis continua haec fere est molestia, quidquid comederint aegri.

Ructus etiam et *flatus* huc pertinent, seu spiritus intra stomachum et intestina collecti, qui in statu penitus

naturali nunquam neque cumulantur neque transmittuntur utraque parte, cum intima chymi mixtio optimam digestionem sequatur, ni eorum ciborum magna fuerit copia ingesta, e quibus aër, flatuum forma, elicitur.

Cum faecum alvinarum particulas tractaremus (*phys.* §. 154.), varia indicavimus elementa, e quibus, caloris ope, si silent vires intellinorum, species aëriiformes evolvi possunt. Inest faecibus carbonici ingens copia, Vauquelino teste etiam acidum: inest hydrogenes sulfuricum, phosphorus etiam et azoticum. Ex his autem fontibus variae flatuum species exponendae sunt.

Gas carbonicum seu acidum carbonicum aëriiforme, ab Helmontio iam in intestinis observatum, elicitur vulgo e leguminibus duris et fructibus horaeis, si chemicam suam indolem retinent ultra summum incitationis animalis gradum (§. 135. 138.). Ea aëris species frequentissime in stomacho generatur et ructibus frequentibus emittitur.

Gas hydrogenes sulfuricum inflammabile in intestino crasso saepissime gignitur, foetidissimis et putridis etiam flatibus conspicuum. Observare me memini nunquam tetriciorem flatuum foetorem in bene valentibus, quam dum acidorum fructuum copiam ingurgitassent, quod nescio an ex oxygenis, quod acida illa habent, intimo connubio cum fixis chymi et fiercoris partibus, evolutis igitur elementis volatilibus, explicari possit.

Gas oxydatum azoticum in summa putredine nonnunquam intra intestina colligi, patet tum e porraceo humorum intestinalium colore, cum gas illud prasino calore humores soleat aquosos tingere; tum ex atro bilis eiectae colore, qui ex oxygenis connubio cum carbone et extractiva bilis substantia explicatur; tum e foetoris defectu, quem nonnunquam in flatibus putridissimis animadvertimus. Maxime incitante pollet id gas efficacia, ideo cum hemioxydis metallorum comparandum, neque tamen minus acre est hydrogenes sulfuricum, quod, Bertholletio

auctore, proprietatibus iis omnibus pollet, quas in acidis animadvertimus.

Cuius autem cunq̄ue generis spiritus ii fuerint, collectio eorum tribuenda generatim est vel suppressioni vel infirmitati virium, quibus intestina pollent. Supprimuntur vero intestinorum vires tum chymi crudorumque ciborum abundantia et mala digestionē, tum hernia et organicis tumoribus: infirmitas intestinorum eiusmodi est, ut sensifera vis inaequaliter distribuatur, contractiva vis in aliis partibus praepolleat, in aliis aboleatur. Hinc spasmi intestinorum, morbi nervosi, frigus corpore exceptum, animi perturbationes graviores spiritibus iis colligendis ansam praebent. Hinc sedentaria eruditorum opificumque vita, arthritica etiam constitutio flatibus generandis praecipue favet. Et priscam mortalium gentem, quae laboribus continuis corpus duraverit, immunem fuisse a flatibus Plato iam testatur.

252.

Alvum esse in morbis aut iusto liquidiorē aut firmitiorē, satis vulgare est. Comprimitur autem venter plurimarum febrium initio, quibus concitatus sanguinis motus alias secretiones producit, aut ubi propter ipsam nimiam intentionem suetae excretionē non succedunt. Sic etiam dura alvus sudores nimios aut praegressum alvi fluxum excipere solet: quae ut vulgaria sunt ita circumspiciendum, ne nimis diu alvi durities moretur: in morbis enim acutis solet quaevis alia morbi solutio impediri, turbarum etiam copia nasci, quibus salutaris quaevis morbi iudicatio pervertitur. In diuturnis morbis continua alvi obstipatio vel rigiditatem intestinorum vel spasticam supponit constrictionem; illam in senibus et melancholicis, hanc in hysteriis, arthriticis et hypochondriacis.

Sunt etiam diuturnae alvi obstructionis causae quaedam mechanicae, quas vestigare oportet, si iudicium de eo vitio ferre volueris. Quae uterum gerunt, dura qui-

dem alvo plerumque exercentur; sed cum nihil omnino excernitur neque suctis praesidiis obedit, necesse est mechanicam quamdam causam suspicere, quae vel uteri retroversio vel hernia fuerit. Quin etiam varices venarum ani et vicinarum partium; polypi, fistulae et ulcera et calculi ipsi in vesica haerentes alvum comprimere possunt; aut voluta esse intestina et, ut dicuntur, intus suscepta, quod vitium cum continua nausea et vomitu denique stercoreis iunctum est. Dein calculi biliarii intestinis adhaerentes, vermium glomera convoluta, cartilaginea durities coli aut scirrhi et alii tumores adsunt in maxime diuturna obstructione, quae offensae rarissime dignoscuntur. Fit quoque interdum constrictio pertinacissima ab oxydis saturninis, qua omnis omnino naturalis intestinorum motus supprimitur. Denique stagnantes in hepate aut aliis visceribus humores, quibus illa inflantur et intumescunt, premere solent intestina, eoque modo alvum impedire.

Cita alvus exercere solet homines cetero bene valentes, qui fructibus horaeis vescuntur aut aquosis acidulis cibus, aut qui frigus corpore excipiunt, aut dum negativa electricitas atmosphaerae tenerum corpus offendit (§. 135.). Infantibus quoque multo frequentius liquida esse alvus solet quam dura.

In morbis vero acutis tum demum salubriter alvus solvitur, cum causa morborum in sordibus intestinorum quaerenda est, parataeque hae exitum moluntur. Initio enim febrium, et si aliud quid naturae vis molitur, offendit potius fusa alvus quam iuvat, cum infirmare vires, detrahare humores ab aliis partibus, easque soleat crasium perturbationes producere, quae nimium humorum impetum versus intestina et corruptionem eorum efficiunt. Nocivi maxime alvi fluxus in febribus inflammatoriis, exanthematicis, nervosis et ipsis rheumaticis, cum nihil adsit, quod eliminari hac via possit,

Neceffe etiam est id quod excernitur, accuratius examinemus. Quodsi enim non satis aquosa, sed cocta, biliosa aut mucosa cum levamine secedunt, saluti esse consuecit: malus vero esse alvi fluxus, qui aquosa, cruenta aut glutinosa proiicit, virium languore aut doloribus abdominis sequentibus aut nervorum etiam distentionibus. Porraceus color eius, quod alvo secedit, in infantibus non rarus, vel spasmos signat intestinorum, vel si perseveraverit cum doloribus lancinantibus, inflammationes etiam intestinorum. Quae praeprimis in adultis metuendae sunt, dum continuo alvus viridis acerrima observatur. Atra stercora et liquida in febribus acutia summam corruptionem et perniciem indicant. Cruenta alvi indoles, si post stercora etiam fluit, haemorrhoidalium venarum turgorem aut ascarides vermiculares nidulantes circa ani exitum signat. Ubi vero cum stercoribus ipsis sanguis fluit, in diuturnis morbis hepar esse exulceratum aut venam portarum turgescentem, in febribus vero acutis inflammationem fere intestinorum indicat aut humorum proclivitatem in putredinem. Si comestum sine ulla mutatione elicitur, in infantibus saltem haud gravissimi est momenti, periculosius in adultis, qui omnia, quali modo ingesta erant, iterum egerunt. Digestionis labem et succi gastrici inertiam inde colligere licet.

Tenesmus in alvo fluxa non rarus est: dolorem comprehendit et confirictae alvi sensum molestum, qui spasmos plerumque supponit. Eius causa si localis fuerit et circumscripta in extrema alvo, si forte ab ascaridibus aut haemorrhoidibus aut graviditate etiam producitur, levioris est momenti, quam dum intestinorum reliquorum simul adest incitatio, quae in dysenteria constans est, aut dum ea etiam resolvuntur, quod periculosissimum phaenomenon in mortis agone aut in summo exitii periculo insitare solet.

Inscio nonnunquam aegro alvus funditur, cum vel localis nervorum ani resolutio est, quae in inveteratis

hæmorrhoidibus non raro occurrit, vel cum aliis nervorum perturbationibus iuncta, ubi in acutis morbis perniciem plerumque signat ac brevi mortem prægreditur.

SECT. II.

DE PULSIBUS MORBOSIS.

253.

De arteriarum viribus et motibus sufficienter præcepisse in physiologicis mihi videor (§. 167 — 172). Inde autem protinus efficitur, quanta sit pulsibus dignitas tribuenda. Namque, licet vi vitali omnino arteriæ moveantur, huiusque mutationes possint pulsibus arteriarum cognosci, meminisse tamen necesse est, et quanta sit causarum varietas, quæ pulsus mutare possint, et quam maligna sit eorum morborum indoles, in quibus pulsuum naturalium constantia cum ceterorum symptomatum periculo magis etiam terret. Namque in pestilentibus morbis et perniciosis sit, ut sola nervorum et musculorum adfectio libera fere mittat vasa, quæ suo igitur vigore naturali moventur. Itaque circumspectissime explorandi sunt pulsus et acutissime de iis iudicandum: maxime enim valent in morbis, quibus vasa corripiuntur, minus in aliis morbis.

Pulsuum autem rationes mutantur vel ictuum numero, quos arteria in certo quodam tempore exhibet, vel ipsa agilitate tunicarum, vel harum duritie seu mollitia, vel modo augmenti, quod apiscitur arteria, vel ordine ictuum atque robore. Quæ omnia tot vicissitudines efficiunt, ut sigillatim tractari mereantur.

254.

Frequentia pulsuum, ictuum numero constituta, naturaliter iam mire variat, cum vesperi pulsus sint frequentiores quam mane, vigilum quam dormientium, saturorum quam esurientium, hilarium quam moestorum, iuvenum etieam et feminarum quam virorum, maxime senum. Major igitur frequentia nonnisi secundum aetatem, constitu-

tionem et temperamentum definienda, proficiscitur e teneritate tunicarum eaque agilitate, quae vel levissimis stimulis praeter naturam incitatur. Quapropter receptivitate maiorem fere ac sensiferae vis inaequabilem dispensationem frequentia pulsus abnormis significat, neque cum idoneo robore vis vitalis neque cum aequabilitate congruit: unde non dubitamus in eorum sententiam abire, qui, Erasmo Darwinio et Brownii adfectibus praeuentibus, robur vis vitalis abolitum e pulsuum frequentia cognosci docent, dummodo nec in astheniae angustias compellant eum statum nec torporem nominent, qui receptivitati auctae adversarius est.

Frequentia pulsus vulgo febrium necessarium symptoma habetur, neque nos alieni ab ea sumus sententia, dummodo haud unicūm creditur signum, sed temperiei vicissitudo simul adhibetur. Maxima autem pulsuum frequentia in febrium initio decrescit in decursu, augetur iterum, dum recrudescunt aut dum metastases instant. Peior est frequentiorum pulsuum significatus, dum simul debiles sunt, irregulares, exiles et duriores, cum irrita soleant indicare conamina abolitae efficaciae.

Raritas pulsuum receptivitatis aut sensibilitatis suppressionem vel torporem signat. Suppressa receptivitas a spasmis et humorum abundantia aut mechanicis obstaculis; solet raritati simul duritiem addere et plenitudinem et ordinis defectum: cum, si exhausta fuerit vis aut vere torpeat, debiles simul sint pulsus et molles et vacui. Illud in colluvie serosa aut cruenta; in hysterice adfectibus, melancholicis et soporosis; hoc in diuturnis morbis, post magnas humorum profusiones contingit et in animi deliquis.

Solent acutius quidam distinguere frequentiam a *celeritate*, raritatem pulsuum a *tarditate*. Celeres autem sunt ictus, qui arteriarum singulas systoles et diastoles agilitate quadam singulari expediunt, tardi autem, ubi id

malignius perficitur. Quod nescio an alibi ac in raro pulsu observandum sit, cum frequentia ipsa impediatur, quominus singulorum pulsuum momenta diiudicemus. In frigore tamen febrili impedita arteriae tunica aegrius agitata tarditatem pulsus producere solet, qui nihilominus frequentior est naturali.

255.

Robur pulsuum cum efficacia ipsa cohaeret, quibus et cordis vis et arteriarum agit, quod utraque ad perficienda pulsuum momenta requiritur (*phys.* §. 169. 170.). Necessesse autem est, probe distinguamus robur arteriarum a duritie, quae tensas potius tunicas supponit, quam impetum fortiorem undae appulsae. Robur ipsum per se auctum, cum solum energiae augmentum indicet, mala praesagire nequit, cum falsa sit hyperstheniae expositio e solo energiae incremento (§. 66.). Itaque robustus et fortis pulsus, si alioquin etiam naturali propior, sanitatis recursum signare solet: quod si autem durus simul est et irregularis, inflammationes fere indicat.

Debilior iusto pulsus, ubicunque virium robur imminutum est: peior eius significatus, cum exilis simul est aut ordinem suetum haud servat.

Magnum esse pulsum dicimus, si discrimen luminis arteriarum in systole et diastole ingens est: unde. expansivam vim sanguinis mobilitatemque tunicarum auctam esse, colligitur. *Exilis* vero est, cum parvum illud discrimen a contractione quadam arteriarum constanti aut vero torpore aut sanguinis etiam defectu proficiscitur. Insurgit pulsus bono augurio in morbis plerisque, qui ante suppressus aut parvus fuerat, si spasmi semet remittunt, debilitas tollitur et obstacula reliqua removentur. Contrahuntur pulsus pessimo omine, si simul torpidi fuerint et ordinem suetum amittunt: namque prostratus esse omnino vires significat, e quo in acutorum morborum decursu pessima quaedam praesagire licet: hinc eo per-

niciofiores febres, quo magis depressi sunt pulsus cum vehementia reliquorum symptomatum. Veruntamen initio morbi, et dum instant perturbationes, non rarum est, supprimi pulsus, quod si subito fit, reliquis signis non terrificis, nihil mali nunciare potest; peiora autem instant, dum in decursu morbi metastasis cum nervorum distentionibus imminet.

Durum pulsus vocamus, si arteriae tunicam tenfam, fortiterque undae appulsae resistentem percipimus: *mollē* contra, cum facile cedere tunicam ac ab unda in maiorem arcum pandi sentimus: hinc durus pulsus debilis omnino esse potest, si impulsus deficiens vis cum constricta tamen arteriae tunica adest. Tensa haec tunicarum indoles concitatas vires supponit, quales in initio acutorum morborum plerumque esse solent: hinc veterum fuit praeceptum, cruditatem duritiae pulsuum significari: neque crisis perfecta aut bona morbi solutio, in qua omnia sese remittunt, cum ea pulsuum qualitate congruunt. Si recurrit etiam durities, quae ante non aderat, metastases et morborum transitus in alios ea nunciantur.

Speciatim vero solent inflammationes tunicarum et sensilium organorum pulsuum duritiam adferre, si dolores pertinaces, functionum laesiones, febris valida, arida lingua et flammea urina accedunt. Hinc, ubi latet interiorum viscerum inflammatio, diagnosin eius adiuvat pulsuum durities. Alia vero est durities, e spasmis meris oriens: pallorem cutis, febris absentiam, urinam aquosam et spasticas aliarum partium constrictiones secum ducens. Ea pulsuum qualitas, in diuturnis morbis nervosis satis vulgaris, si in acutorum decursu repente nascitur, mali est augurii: solent enim metastases saltem, ni peiora, accedere.

Mollitudo pulsus ea, quae duritiam excipit praeternaturalem, optima quaeque in acutis morbis praesagit, dummodo haud exilis simul et infirmus fuerit pulsus: de-

crefcentem enim fignat morbi vehementiam, fpasmorum remiffionem; cutis comitatur madorem et urinae coctam indolem. Sed, fi exilis fimul eft mollis pulfus aut debilis, cetera autem fymptomata auctam indicant violentiam, in acutis morbis malum exitum, nonnunquam nobilium organorum inflammationem malignam nunciat.

256.

Pulfuum *rhythmus* magnam habet ad dignoscendos morbos et praedicendum exitum dignitatem. Etenim regulares illae vis vitalis *αμοιβαι* ad vitae aequabilem manifestationem pertinent: quae ubi impeditae funt, vel obftaculum quoddam infigne, vel vim deletam indicant. Obftacula illa vulgo oriuntur a ftimulorum vi ac copia, qui obfidere vires, etiam ante morbi initium hactenus poffunt, ut inaequalitas rhythmici producat. Graviora funt obftacula, quae a vitiis cordis, arteriarum osteogenefi aut ftatibus pervicacibus adferuntur.

Primum rhythmici vitium complectitur *intermittentes* pulfus, i. e. eos, ubi nonnulli deficiunt inter alios regulares, quod obftacula plerumque infignia notat, libero virium exercitio oppofita. Obfervatur nonnunquam id vitium in fenibus, rhachiticis et aliis hominibus, qui vel osteogenefi vel partiali quodam obftaculo liberi motus fanguinis laborant. Solet in aneurysmatibus cordis pulfus ita intermittere, ut poft quemvis fortiorem cordis ictum tremulus quidam motus cum pulfatione capitis et dolore per transversum pectus fentiatur: fimul fpiritus haud ducuntur, nifi prono et antroifum curvato corpore. Coalitus quoque cordis cum pericardio (§. 106.) et polyipi cordis (§. 110.) et ulcera eiusdem visceris fimile pulfuum vitium important. Non rarum quoque eft, in ftatibus pertinacibus vel abdominis vel pulmonum pulfus intermittere, unde fatis vulgare eft afthmatis arthritici fymptoma. In acutis vero morbis pendet ea intermiffio a gra-

vissimis perturbationibus et nobilium organorum inflammationibus, ubi simul durus et frequens esse pulsus consuevit.

Singularem veteres inaequalitatem distinxerunt *dicroti* et *caprizantis* nomine, utriusque duplicis pulsus, sed hactenus differentis, ut dicroti ictus secundus debilior sit, caprizantis fortior; ille igitur descendens, hic saltantis speciem prae se fert. In acutis febribus ille perturbationes criticas, hic vero metastases aut nervorum distentiones praecedere solet.

Intercurrere dicitur pulsus aut *myurus* esse, si plures ictus cohaerentes debiliores sunt et exiliores, intervallo quodam sequente: *vermicularis* autem et *formicans*, si exilissimi ictus et frequentissimi sunt, ut nec robur nec frequentiam ullo modo emetiri possis. Pessimi autem sunt hi pulsus praesagii, summam virium prostrationem ut plurimum notantes.

SECT. III.

DE SPIRITUUM DUCTORUM VITIIS.

257.

Nonnullas aspirationis et respirationis abnormitates, quae et in hominibus bene valentibus occurrunt, in physiologicis (§. 220. f.) perstrinximus. Superest eas ad morbos applicemus.

Est autem primum *anhelitus* brevis, laboriosa concitataque aspirationis respirationisque vicissitudo, quam ab incitatione pulmonum aliorumque organorum, huic functioni dicatorum, a mala aëris mixtione et ab obstaculis liberi virium exercitii deduximus (*phys.* §. 220.). Vulgatissimum is anhelitus phaenomenon in morbis quibusvis acutis exhibet, qui febre valida, sanguinis orgasmo et versus pulmones congestione comitati incedunt: gravissimi etiam momenti est in infantum morbis, quorum pulsus aegre explorantur, quorum igitur febris vehementia ap-

tissime saepius e spirationis adfectibus cognoscitur. Sed alia est anhelatio a spasmis profecta, quae modo decedere, modo reverti consuescit, strangulat etiam fauces et pulsus exiles atque irregulares adfert. Quae quidem si in decursu acutorum morborum subito accedit, perturbationes fere signat et peiora alia e nervorum distentionibus manantia.

Anhelatio, quae sibilum edit, tanquam cocti cuiusdam humoris angustias significat, per quas spiritus evadit, et plerumque a colluvie vel pituitosa vel ulcerosa etiam originem ducit, quibus fistula pulmonalis vexatur. Hinc in catarrho inveterato, phthisi, asthmae pituitoso et hydrothorace non rarum est vitium; pessimi tamen ominis, dum ad virium prostrationem et morborum acutorum exitum accedit. Mortis enim nuncium esse consuecit.

Stertere solent etiam bene valentes, quorum vel nares obstructae sunt, vel muscoli choanas arctantes nimis laxi. In morbis vero stertores in somno plerumque ingentem sanguinis impetum versus caput signant ac turgorem vasorum in palato et finitimis partibus; aut periculofam earum resolutionem.

258.

Tussim dicimus spasticam et cum strepitu iunctam respirationem, quae longam sequitur aspirationem (*phys.* § 221.): oriri autem eam ex incitato pulmonum statu, qui vel localis est, vel sympathicus. Localem appellamus tussim, quae vulgo a frigoris vi, a peregrinis in aëre volitantibus rebus, aut ab inflammatione, ulceribus, et scirrhis pulmonum nascitur. Licet maxime vulgaris sit tussis a frigore corpore excepto, quae catarrhalis dicitur, haud tamen sine detrimento est, si in longum protrahitur, accedentibus spirandi difficultate, vespertina febre, pulsibus constanter duris et macie corporis. Inflammationem subesse in tussi cognoscimus tum e dolore continuo,

tum e sputorum ariditate aut cruenta indole, tum e functionibus perpetuo laesis et febre continua et flammea urina. Ulceribus cieri tussim indicatur tum sputorum indole, tum horroribus topicis et doloribus interdum lancinantibus: tumores vero et scirrhii dolores aut nullos adferunt aut ponderis gravioris sensum, qui e pulmonibus in brachia protrahitur, intumescens simul axillarum glandulis.

Consensu cum aliis visceribus tussim cieri generatim cognoscimus e dolorum absentia in pulmonibus, ex haud laesa spirandi functione et vestigiis male habentium alioem organorum. Etenim non rarum est, qui stomacho laborant et male digerunt, tussi molesta vexari eo maxime tempore, quo cibi digeruntur: et qui hepatis stasibus aut inveterata adficiuntur inflammatione, clangosa exerceri tussi atque arida, cum doloribus hypochondrii dextri, lurido faciei colore et alvo dura. Sic non rara est tussis hypochondriacorum et hysteriarum mulierum, qua nihil extenditur, neque, utut vehementissime urgeat, dolores adsunt, sed spasmi gulam constringentes et pulsus duri, exiles et irregulares. Haec, nimiam supponens receptivitatem, etiam post superatos morbos, in convalescentibus nonnunquam animadvertitur.

De oscitatione (*phys.* §. 220.) et sternutatione (*ib.* §. 222.), risu etiam et fletu (§. 223. 224) generalia monuimus, quae adhiberi ad statum morbosum illustrandum possunt.

SECT. IV.

DE VOCIS ET SERMONIS VITIIS.

259.

Vocem et loquelam in morbis vario modo mutari satis vulgare est, cum nervorum coniugatio laryngem aduentium, vagi nervi propagines, cum plerisque aliis, maxime cum intercostali, connubium celebrent, lingualis medius etiam, loquelae providens cum quinto pari cere-

brali et nervis cervicalibus, et pari vago et accessorio Wil-
liffii intime iungatur (*phys.* § 226. 478.). Nervorum igi-
tur adfectiones frequentissime in vocem et sermonem mu-
tandum agunt, ut et dignosci variae aegritudines et exitus
praedici e vitiis earum functionum possint.

Primum autem est robur vocis considerandum, quod
quibus momentis efficiatur, uberius in physiologicis
(§. 231.) docuimus. A resonante intra thoracis caveam
et laryngis ventriculos aëre maxime robur vocis oriri,
monuimus, hinc in phthificis et quibus pulmones ab
aneurysmate et alio tumore comprimuntur, debilis vox
observatur. Laryngis ventriculi pure aut colluvie pitui-
tosa obstructi aut glandulis tumidis compressi resonitum
impediunt et debilem vocem efficiunt. Dein ad nervo-
rum potestatem abolitam consilium transferendum est:
accidit enim vulgo fere in febribus nervosis aliisque, quae
vires prosterunt, ut tremula vox et debilis audiatur,
quod a nervorum efficacia deleta derivandum est. Sic
etiam vocis mutatio vicissitudines vis nervosae plerumque
signat: mulierum hysteriarum vox enim in accessibus mo-
do gracilis est, modo rauca: in decursu etiam febrium
acutarum e repentina vocis mutatione metastasin morbo-
rum aut aliam mutationem ancipitem divinare possumus.

260.

Rauca dicitur vox, quae claritati opposita sonos ob-
scuros et graviore edit: quod inaequalibus chordarum
vocalium vibrationibus praecipuis tribuendum (*phys.*
§. 230.). Hinc raucitas vocis in animi perturbationibus,
post frigus corpore exceptum, post clamores nimios et
abusum potuum spirituosorum oritur: vulgaris etiam cau-
sa est catarrhus, quo oritur congestio versus laryngem,
musculos et ligamenta ita irritans, ut aequabiliter con-
trahi nequeant. Ob similem rationem rauca fit vox in
phthisi, syphilitico morbo, hydrothorace, morbis exanthe-
maticis et inflammationibus, ubi particeps morbi larynx
inaequales patitur chordarum vocalium vibrationes.

Aliud vocis vitium *clangosam* producit, quae sonum profundum infert, quasi e fictili vase prodeuntem. Exponitur autem ex ariditate laryngis et convulsivis chordarum vocalium motibus. Hinc Hippocratici auctores lugubrem vocem et clangosam fere in febrium ardentium metaematemismo et transitu in capitis adfectiones metastases observarunt (*Hipp. epid VII 314 315*). Nosira vero memoria anginae gangraenosae indicium habetur.

Acuta vox et stridula a vehementi glottidis coarctatione et contentione nimia chordarum vocalium oritur. Hinc vel spasmos violentos vel inflammationes vocis organon corripientes supponit: perniciosum praeprimis phaenomenon in morbis exanthematicis, ad quos laryngis inflammatio accedit.

261.

Vocis defectus, quem *aphoniam* dicunt, vel vitia laryngis organica, vel impeditum vis nerveae imperium, vel abolitam penitus nervorum potestatem indicat. Vulnera colli, quibus, nervus recurrens praeciditur, ulcera laryngis et glandulae eiusdem tumidae aut carcinomatosae, aneurysmata aortae, pericardii hydrops aut ulcera vocis defectum producere visa sunt. Animi etiam perturbationes ac exanimationes vocem frequenter intercipiunt. In morbis vero, cum aponia subito oritur, ad spasmos potissimum et humorum impetum versus superiora, tum etiam ad virium prostrationem respiciendum est. Criticam nonnunquam esse aponiam, veteres iam monuerunt: sed letalem omnino pronunciant Hippocratici auctores, dum cum singultu, algore, paralyti ac convulsivis motibus ingruit.

Mutitatem seu *ἀλαλίαν* simili modo exponere licet. Namque primum nonnunquam sunt vitia linguae ipsius, calculi in ductibus salivalibus ac ulcera linguam exedentia: dein animi perturbationibus obmutescere homines vulgatissimum est; spasmis etiam et colluvie humorum,

metastasi eorum versus superiora intercipitur loquela: denique a nervorum resolutione id vitium pendet, dum morbos graviores, maxime apoplexiam excipit.

Superfunt alia loquelaevitia ad morbos varios accedentia, quae plerumque nervorum potestatem impeditam aut sublatam indicant, ni peculiare quoddam vitium organicum linguam corripit. *Balbutiunt*, qui ingenti humorum impetu versus superiora vexantur, sicut in ebriliis vulgare est, et non raro etiam in apoplectica contingit dispositione: balbutiunt et difficulter loquuntur, quorum nervi in metastasi instante obfessi sunt aut quorum vis vitalis in decursu febrium deletur. Nimis praecipitem loquelam e spasmis ortam Portalius observavit. (*Mem. de la soc. d'émulat. I. 80.*)

SECT. V.

DE MOTUUM ANIMALIUM VITIIS.

262.

Musculorum efficaciam niti maxime antithesi inter nervorum vim et fibrarum muscularium ipsam potentiam, uberius in physiologicis (§. 313.) praecepimus. Quapropter augeri praeter naturam eam efficaciam colligitur, dum polarium elementorum ratio increfcit, dum imponderabilia potentius eliciuntur et ratio inter receptivitatem atque energiam turbetur. Quaevis autem agitatio nimia partium muscularium, qua nimis vel contrahuntur vel abbreviantur, ut voluntatis nullum fit imperium, *spasmi* nomine venit, qui igitur tum vehementia, tum automatica indole a vulgaribus musculorum motibus differt.

Varia autem sunt spasmorum phaenomena pro varia partium fabrica et conformatione. Musculi membrorum externorum rigescunt, abbreviantur, plerumque etiam dolent: musculares fibrae vasa ambeuntes aut intestina, initio contremiscunt, dein corrugantur, post valide contrahuntur, ut lumen vaforum canaliumque angustetur et

functiones turbentur: oscilla etiam ductuum solent spas-
mis adeo contrahi, ut nulla existat excretio.

Spasmodum ortus e turbata ratione momentorum, quibus vis vitalis constituitur, docet, plerumque eos oriri a sensiferæ vis debilitate et inaequabili dispensatione, nonnunquam tamen etiam e contractilitate maiori, licet energia eadem manserit. Illud partim (§. 52.) iam illustratum est, cum sensifera vis in altera semper constituitur ratione ad contractilitatem, ut illa imminuta haec increseat, ut, accumulata in aliis organis sensilitate, in aliis summopere debilitetur, in his igitur nascatur contractilitatis praedominium. Sic quoque fortioribus stimulis evocari atque incitari adeo potest receptivitas, ut energia, per se quidem sana, idoneam tamen rationem servare amplius nequeat,

Necesse igitur est, ut spasmodum ortum a variis iis causis studiose repetamus. Vitio ii praeprimis obnoxii sunt, qui tenera constitutione et mobili fruuntur, agilis iuventus et sequior sexus: tum ii, qui viscerum abdominalium infirmitate ac inaequabili vis sensiferæ dispensatione laborant (§. 57.). Namque in his facillime depressa sensilitate vis contractilis augetur: unde ciborum usu conciiuntur in eos adfectus, maxime eorum, qui paullo magis et potentius stimulant.

Dein efficiuntur spasmi detractis humoribus, quorum sana indoles et copia idoneam virium rationem servare solent. Si sanguis deficit et reliqui humores, magnopere augeri solet contractilitas et sensifera vis inaequaliter dispensatur (§. 177.).

Denique ad stimulos peregrinos, aut inquilinos etiam, sed vehementes respiciendum est, qui receptivitatem mire mutare et contractilem vim augere praeter naturam possunt. Actio musculorum voluntariorum continuata, in ambulando, currendo, laborando, tandem spasmum molestissimum importat. Contagia et venena, aëris frigus,

animi perturbationes et insomniae, medicamenta nonnulla nimis incitantia spasmis producendis valere, quotidiana docet observatio. Hinc in acutorum morborum incremento et cruditatis stadio frequentissimi sunt spasmi, quibus semet remittentibus coctio paratur et salubris morborum exitus. Quaevis etiam metastasis morborum spasmis fere adducitur.

Salubre aliquid spasmis inesse negandum non est, si quo demum cunque modo aucta contractilitas boni quidquam praesagire potest, dum ante abolita fuerit. Hinc et praedici interdum crises et in nervorum resolutionibus aliisque morbis diuturnis salutem nunciari spasmis observatum fuit, dummodo non diutius iusto protrahantur aut nimia stipentur obstructione. Alioquin enim solent in debilitatem eiusdem vis, quae tantopere intenderetur, abire ac paralyses attrahere. Periculosi maxime sunt in summa vis sensiferae prostratione, ubi et mortem interdum nunciare possunt.

263.

Spasmodum varia genera referuntur tum ad ipsam contractarum partium vicissitudinem, tum ad partium adfectarum varietatem. Contractio quidem praeternaturalis diu morari potest, si elasticitas vicerit vim expansivam, si, ob elementorum forte nimiam cohaerentiam, accesserit rigiditas, quae non nisi rebus vim cohaerentiae tollentibus cedere solet. Id contingit praesertim in spasmis ex acidorum aut oxydorum metallicorum stimulo ortis, quae mollitione fibrarum et iis praesidiis amoveniuntur, quibus oxydatio tollitur. Longe alia est spasmodum ratio, quae a debilitata vi sensifera, a detractis humoribus originem ducunt. Transeunt fere quiete, dum sensim copia humorum iterum adfluit, et ipsi aquosi humores nonnunquam abundanter excernuntur, quod frigidi sudores, urina pallida, sed copiosa in spasticis adfectibus probant. Simul adest inaequalitas contractionis, quae fortior in maioribus

arteriis videtur, minor forte in oscillis ductuum, unde, licet haud rite parentur et intime misceantur humores, aquosa tamen pars libere effluit.

Vehementior spasmus sese remittens, recurrit iterum, aut dum externa membra corripit, alternatim antagonistas vexat. Id *nervorum distentio* aut *convulsio* vocatur, frequentius igitur in externis membris observandum vitium: nec tamen plane alienum ab internis et automaticis musculis, cum nec his desit antagonismus (*phys.* §. 322.). Convulsiones breviori temporis spatio alternantes, *clonicorum* spasmorum nomine veniunt, cum *tonici* dicantur, si longius persistit eadem contractio et in rigiditatem abit. Quae quidem spasmorum varietates easdem causas agnoscunt, eosdemque effectus produnt, quos de spasnis generatim indicavimus.

264.

Spasmorum varietates secundum loca adfecta partim iam diximus, partim postea uberius exponentur. Rigorem tradidimus (§. 236.) nervorum distentionem cum frigore vehementissimo iunctam: spasmus palpebrarum (§. 240.) et oculorum (§. 241. 242.), labiorum etiam (§. 243) ac praecordiorum (§. 245.), tum gulae (§. 248.) et qui vomitum comitantur (§. 250.), et tenesnum alvi (§. 252.), suo quemque loco exposuimus. Restat, ut alias quasdam species, tum universales, tum particulares, proponamus.

Tetanus autem dicimus spasmus tonicum, qui ple-rosque maiores vel totius corporis vel membrorum externorum musculos corripit, immunibus interdum flexoribus singulis. Id enim saepius vel in iis morbis, qui tetanus habent symptomata, observatum fuit, flexores digitorum vim suam diutius retinere, si muscoli reliqui, praesertim extensores, rigiditate ea vexantur, quam supra exposuimus (§. 263.). Difficillime id explicatur, ni ad Ritteri praeccepta de polaritate nervorum mutata, prout trunci vel rami adficiuntur, respexeris (*phys.* §. 39.).

Clonici spasmi flexores digitorum corripientes *crocidismum* producunt seu *carphologiam*: continua enim et levi quidem agitatione concitantur digiti, quasi de fragulis aeger aliquid legerit aut decerpserit, aut quasi muscas volitantes captaverit. Id phaenomenon si in initio gravissimarum febrium, quibus infantes et delicatuli homines vexantur, accidit, praeter stimulorum vehementiam nequidquam pessimi indicat; malignum autem est et fere exitiosum, si cum prostratis magnopere viribus, in gangraena aut versus graviorum febrium finem occurrit.

Singulari spasmo diaphragma per *singultus* adhaerit. Strepitu iuncti ii spasmi, qui spirationem intercipiunt, in bene valentibus oriuntur ab incitato diaphragmate per frigidum aërem in cursu et cachinno voratum, per fumum tabaci aut irritantes cibos potusve ingestos: frequentes sunt in iis, quae uterum gerunt, hysteriis etiam mulieribus. Ubi ad morbos accedit, solet fere inflammationem et diaphragmatis et aliorum viscerum vicinorum supponere, quae male finiuntur cum continuis singultibus: quippe qui turbatam penitus rationem inter sensiferam vim et contractilem indicant. Inde etiam singultus periculosi sunt, qui venenorum actionem excipiunt, aut ventriculi scirrhus, intrusiones etiam cartilaginis xiphoideae. Pessimi, qui sine iis topicis malis debilitatem summam et virium prostrationem comitantur, in malignarum febrium decursu non rari: mortis etiam nuncii, si cum aphonia, conscientiae et sensuum abolitione aut sopore contingunt.

265.

Contrarium vitium est *paralysis* sive *nervorum resolutio*, quae vim motricem deletam esse indicat. Varium eius debilitatis ortum e nimis per humores congestos panis solidis partibus aut e nimia cohaerentia, e defectu etiam et mala sanguinis mixtione exposuimus (§. 53. 54.). Hinc *paralysis* vulgo e colluvie humorum,

e sanguinis menstrui congestione, e pressione repulso-
rum humorum atque tumorum, tum e praegressis rheumatis-
mo, febre valida et spasmis; e nutritionis laebe per mor-
bos diurnos cachecticos inducta; e venenis et contagiis
et oxydis metallorum oritur. Ad febres acutas accedens
nervorum resolutio periculum nullum adfert, si initio ab
humorum colluvie et obsessis partibus nobilibus proficiscitur:
tollitur enim evacuatis humoribus. Ea vero perniciem
minatur, quae spasmos validiores sequitur et febrium
vehementiam, aut quae ad diurnos morbos, nutritionem
delentes accedit. Incipit ea potissimum in sphincteribus,
papilla et pharynge, dein etiam ad alias partes progre-
diens et pessimum praelagit exitum, dum sensum una
cum motu abolet.

Namque insigniter differt id vitium, prout solam con-
tractilem vim motricemque complectitur, sensilitate super-
stite aut aucta etiam ad dolores usque, maxime, si inae-
qualiter sensifera vis distributa est (§. 57.) aut prout utra-
que vis simul deleta est. Illa fere *parēsis* vocatur: haec
autem vario appellatur nomine, ut vel dimidiam corporis
partem vel membra superiora sive inferiora sola infestat:
illa *hemiplegia*, haec *paraplegia* dicitur. In utraque
nonnunquam chiasmī nervorum imperium hactenus ob-
servatur, ut caussa dextram originis nervorum partem oc-
cupans sinistrum latus motrice vi spoliet aut sensu (*phys.*
§. 378.):

SECT. VI.

DE EXANTHEMATIBUS:

266.

Exanthematum nomine comprehendimus, quidquid in
cūte efflorescit, sive id solam coloris alienationem et cu-
ticulae secessum varium, sive inflammationes corporis mu-
cosi particulares et ulcuscula complectatur. A levissima
igitur phlyctaena ad herpetem usque exedentem et pesti-
feros carbunculos multiplex vitiorum genus huc pertinet,

Pars III.

Z

quod vulgatissimum in morbis symptoma, vel fortuito accidit, vel necessario cum morbi essentia cohaeret. Maxime necessarium ergo arbitramur, summatim quaedam de ortu exanthematum et nexu cum morbis, ad quos accedunt, praecipere.

Sunt autem cutis potissimum externae vitia, licet, per corporis mucosi progressum in internas partes, possint quoque oris ambitum et tunicam intestinorum mucosam obsidere.

A vegetatione oriuntur et reproductione abnormi, quae suetas leges, adsimilandi et amovendi, non sequitur, sed novas efficit productiones, humores secernit alienos vel virus etiam cuiusdam peregrini vestigia continentes, qui, suo parati modo, singulari etiam ratione decurrunt.

267.

Doctrinam de exanthematibus rite exposituros decet primum ad cutis ipsius dispositionem consilium transferre, quippe qua saepe, sine omni interna causa, exanthemata producuntur. Tenerrima cuticula et facile secedens, peculiaris eius organi sensibilitas, victu etiam et morbis et consuetudine genita, ansam saepius praebent exanthematibus: unde infantes recens nati prurigine, aphthis, surfuribus et lichenibus pone aures, variisque aliis cutis difformitatibus vexantur. Mulieres, quarum mollior cutis est et tenera, dum pubescunt aut uterum gerunt, aut a menses deficiunt, phlyctaenis variis, ruboribus cutis et exanthematibus obnoxiae sunt. Qui nimio calore cutim teneriorem reddunt, aut in morbis sudores vi proliciunt, facilius pustulis, miliaribus et aliis id genus exanthematibus infestantur (§. 152.). Tenera vero cutis, cuiusque sensus acutior est, nec facilius adsimilare, nec liberius amovere stimulos potest: aucta receptivitate novi oriuntur et abnormes motus humorum, novae secretiones et polaritate facilius inversa aut alienata.

Propter eandem quoque rationem localia plurimā sunt exanthemata, quae, conductione impedita, aut semiconductoribus novis ortis, ita generantur, ut reliquum corpus nullo modo adficiatur (§. 29. 30.). Sic achores a pediculis, aphthae etiam a sordibus oris, herpes nonnunquam a stimulis mere localibus nascuntur.

Dein vero totius corporis constitutio in censum venit. Febres acutae, ingentem sanguinis impetum versus ambitum producentes; morbi diurni, nutritionem laedentes et vegetationem, exanthemata proliciunt etiam fortuita, nulloque essentiali modo cum ipsis morbis cohaerentia, maxime si humorum cutaneorum corruptionem inferunt. Peculiaris quaedam caussa eorum exanthematum in stasis abdominalibus et consensu cutis cum iis visceribus quaerenda est. Inaequalis enim vis sensiferae per abdominis viscera distributio sensum etiam cutanei systematis auget, congestiones versus cutim efficit, eoque modo diurna et refractaria prolicit exanthemata, nulli praesidio cedentia, nisi ii, quod functiones viscerum abdominalium restituere valet. Hinc in hypochondriacis, arthriticis aliisque id genus aegrotis vulgatissima sunt exanthemata.

Denique accusandae sunt caussae externae: aëris praecipuis calor immodicus, quo fit, ut vernaes morbi ac aestivi soleant exanthematibus coniungi, ut utricariae pustulae et phlyctenae verno tempore et sub aestuoso coelo recrudescant, maxime in iis hominibus, qui functiones viscerum abdominalium rite non exercent. In climatibus etiam torridis multo plura gregatim occurrunt et graviora exanthemata, elephantiasis exemplo et morbi Yaws dicti et frambesiae. Dein in aëre est aliquid occulti, epidemici, quod haec potius quam illa producit exanthemata: namque miliaria, petechiae, scarlatina etiam et alia id genus exanthemata populariter grassari et ad varias accedere febres consuecunt. Ratio sola elementorum atmosphaerae laesa aut electricitas negativa id expli-

care non valent: sed latet nos particularum noxiarum in-
doles, quae exanthematibus producendis favent.

Huc quoque contagia pertinent, in pluribus exan-
thematibus evoluta, quorum tamen naturam aegerrime
divinaveris. Supra autem (§. 163.) diximus, pleraque
contagia in corporis ambitum speciatim agentia immu-
tare polaritatis rationem, ut novi inde proventus decla-
rentur.

Cibis nonnullis et potibus aliquid inest, quod gene-
randis exanthematibus favet: siquidem mytuli et piscium
ova, fermentantium etiam potuum genera varie exanthe-
mata producere visa sunt. Quod e consensu primarum
viarum cum cute explicandum esse videtur: simili modo
vermes agunt.

268.

Iam vero, quaenam symptomata praecedant, quae
comitentur exanthemata, dispiciendum est, ut mutationes,
quas cutis subit, melius cognoscamus. Localia exanthe-
mata nullum alium nuncium habent praeter calorem et
pruritus, qui, auctam esse sensibilitatem cutaneam et se-
cretiones alienatas, probant. Quae vero e toto corpore
nascuntur, iis symptomatibus praeceduntur, quae turba-
tam virium rationem, concitatum sanguinis motum et cu-
tim irritatam indicant. Temperiei vicissitudines alienatae,
frigus et calor, cum horripilationibus, pulsus frequentes,
duri et irregulares; febris valida magis aut minus; prur-
itus per totam cutim, dolores rheumaticorum aemuli,
nonnunquam stupor aut sensus quasi obdormiscentium
membrorum; spasmi dein et nervorum distentiones, vom-
itus et strangulatio faucium; denique deliria et halluci-
nationes sensuum aut obfuscationes, impetum humorum
vehementem et tum obsessas vires, tum sensum cutis ma-
xime irritatum notant.

Interdum, antequam exanthemata in cute apparue-
rint, singularia quaedam organa adficiuntur, maxime dum

contagioſa ſunt exanthemata. Morbillis pulmones, ſcarlatina collum, rubeolis membrana Schneideriana, miliaribus nervoſum ſyſtema maxime adficiuntur, petechias comitantur humorum corruptio. Nec diuturna exanthemata ſine praenunciis ſignis ſunt. Exanthemata quae Yaws dicuntur, nocturnis doloribus oſteocopis; frambaeſia hectica febre; plica polonica febre lenta nervoſa, vertigine et fornicationis ſenſu in fronte; pellagra Mediolanenſis languore et ſtaſibus abdominalibus; lepra norvegica rheumatismis et catarrho; elephantiſis melancholia; herpes etiam languore et hypochondriacis ſaepe adfectibus praedicuntur. Levantur autem omnia haec ſymptomata poſt exanthematum eruptionem, ut ſuſcitata hac cutis efficacia tolli viſcerum languorem manifeſto videamus.

Salubritas igitur exanthematum nititur imprimis congeſtione ac inflammatione, verſus cutim et in eadem citatis. Ob conſenſum enim inſignem cutis cum internis viſceribus languor virium in his tollitur, ſi in cute increvit efficacia. Quodſi vero praecellit totius corporis contentio, et haec tolli poteſt, dum circumſcribitur id malum in cute ac ſinitur (§. 29. 30). Conſiderari enim poteſt tanquam univerſalis morbi transitus in localem. Neque tamen obiter haec efficacia augetur, ſed praeparatio humorum novaque ſecretio ſua percurrere tempora et ad maturitatem quamdam pervenire debet, ſi aequabilis virium ratio reſtituenda eſt. Hinc neceſſe eſt, exanthemata praefertim acuta rite formentur ac perficiantur, ut febrilis ſtatus praegreſſus minuatur ac tollatur: quae quidem perfectio certa quaedam tempora poſtulat, neque praemature ſpinitur.

269.

Quae perfectio exanthematis complectitur vel epidermidis ſolutionem, et pulveris aut furfarum ſpecie deſceſſum, vel peculiarium humorum elaborationem vel ipſam ſuppurationem. Regulari ea ſtatis temporibus perſi-

cienda humorum mutatione opus est, ut mala omnia praegressa tollantur aut saltem leventur.

Suppressa autem ac turbata ea efficacia, non solum redeunt praegressae molestiae, sed ingravescent etiam, atque, ob insignem cutis cum aliis organis consensum, nova accedere solent. Spasmi, inflammationes, deliria, ipsae etiam nervorum resolutiones suppressam exanthematum elaborationem excipere consuescunt. Ea autem mala perperam olim migrationi humorum in cute paratorum tributa, melius exponuntur e consensu partium et participatione viscerum: quod magis etiam inclarescet, dum, quae de metastasi dicta fuerunt (§. 98 — 100.), comparaveris. Obiici quidem potest, si sola efficacia cutis salubritas exanthematum nitatur, perinde esse, scabies revocetur, sive vesicatorio ea efficacia incitetur: cui contraria est observatio: namque, si suppressae scabiei aut retropulsae damna tollere volueris, ipsam eam scabiem prolificere opus est, neque aliam quamdam inflammationem ciere. Id vero ita expediri posse arbitror, ut ad necessariam eam exanthematis elaborationem perfectionemque consilium transferas: quae si defuerit, si solam sufficere incitationem, qualis demum cunque illa fuerit, credideris, irriti erunt conatus.

Ea exanthematum suppressio licet morborum multorum causa sit, hic tamen potius exponenda erat, quam in aetiology, cum exanthematum, symptomatum morbi, explicatio praemittenda esset.

270.

Sunt autem praecipua exanthemata, quae symptomatum vices agunt, sequentia:

1. *Effera*, seu *urticariae* pustulae, quae calore aestivo, esu acrium aut irritantium ciborum et potuum spirituosorum natae, pruritus solum, vesicas vel aëris speciebus vel aqua limpida repletas producunt, cito saepe collabuntur, et vix cuticulae desquamationem relinquunt.

2. *Prurigo*, seu levissimus cutis rubor, cum fissa cuticulæ indole, exsudantibus humoribus limpidis acribus, pruritu insigni et decedentibus furfuribus: herpeti proximum cutis vitium, praeterquam quod brevi transeat, nec a diuturno interno statu pendeat. Oritur autem in infantibus a cultu cutis neglecto, urinae irritatione ac sudoribus in cute retentis.

3. *Strophus Willanii*, pustulae variae infantum, non rumpentes, faciem et brachia obsidentes, exiguae, albido rubicundae, haud valde prurientes. Inconstantes sunt, modo adsunt, modo evanidae, nil nisi furfuribus relictis. Haud sine praenunciis symptomatibus apparent: febris enim et iactatio, angores etiam et vomitus, alvi fluxus et lingua sordida antecedunt, exanthemate demum levanda. Internam adesse causam probabile est, licet, praeter scrofulosam diathesin, quandoque manifestam, obscura illa sit.

4. *Intertrigo seu scabies spuria* pustulas sistit valde prurientes, sensum fornicationis, aestus et doloris adferentes et latice quodam impuro aut gelatinoso refertae: dum scalpuntur, in tumores abeunt duriusculos, calore auctos, frigore collabentes. Ad scabiem veram proxime accedunt: diversae tamen, quod per totum corpus aequaliter efflorescant, quod specificum odorem scabiei haud spargant, quod haud contagiosae sint, neque specificis illis remediis curentur, quae scabiem tollunt. Morbos varios acutos et diuturnos comitantur, maxime febres intermittentes tertianas, quas solvere solent. In diuturnis morbis frequens est intertrigo, in senibus etiam et hypochondriacis a stasibus abdominalibus oritur, abdomen potissimum occupans.

5. *Aphthae*: vesiculae lenticulares, albiae aut carnaeae, glutine aut purulento humore plene, in lingua et oris ambitu erumpentes. Persistunt aliquot dies, tum ruptae squamas corticales deponunt, aut puram etiam cuticulam

relinquunt. Cum processus corporis mucosi, quod sub cute externa est, obfideant, aliorum exanthematum vices fere agunt, si tempestas frigida aut clima algidum horum eruptionem impedit. Namque borealibus fere regionibus communes sunt aphthae: miliaria calidiori coelo et aestivo calori.

Infantibus recens natis familiares, a sordibus, meconii superstitis stimulo et cultu neglecto oriuntur. Praecedunt iactatio, clamores, insomniae et aestus, deglutitio impedita, vomitus et alvus cita, praefina; saepe etiam nervorum distentiones et singultus. Tum ardet oris ambitus et siccescit: proveniens exanthema levat symptomata praegressa, per triduum morari illud solet, donec minutatim desquamatur.

Sed et in decursu acutorum morborum ut versus finem tabis aphthae oriri solent, vario significatu. Namque, si vires bene valent, signaque critica praecesserint, pulsu pleno fortique, levare febrem et penitus solvere possunt aphthae: maxime dum albescunt, carneo margine cinctae, dum haud diutius persistunt et puram cutim subiectam habent. Quodsi vero, tum in decursu februm acutarum, tum in phthisi, cum virium prostratione, humorum corruptorum signis et turbido oculorum aspectu, vesiculae luridae erumpunt, pallida corona cinctae, vel diu, citra desquamationem, persistentes, vel subiectam cutim exedentes, pessimi sunt praesagii et in phthisicis fere exitium nunciant.

6. *Miliare* exanthema, veteribus quidem iam notum, neque tamen satis frequens, priusquam chemiatica methodo saeculo decimo septimo remedia sudorem moventia invaluissent. Et nostra etiam memoria frequentia imminuta est, ex quo calidum aegrorum regimen meliori methodo cessit. Vocamus autem sic exanthema, quod milii grana fere refert, albido aut rubro colore insigne,

asperitatem cutis et tumores tenfos producens, circa pectus praeprimis conspiciendum.

Febris, ad quam accedit, haud sui generis est, namque fidissimorum observatorum, Haenii, Schulzenheimii et Agostinii testimoniis innotuit, varias maxime febres, si praesertim perperam calido regimine et remediis, quae sudorem movent, tranctantur, miliari exanthemate stipatas incedere. Neque tamen dispositio quaedam neganda est, quae teneram maxime cutim comprehendens, in feminis insignis est, unde puerperae prae aliis obnoxiae esse huic exanthemati solent.

Symptomata praenuncia vel communia et aliis exanthematibus sunt, febris exemplo et rheumaticorum dolorum, spasmodorum etiam et insomniarum et aestus per totum corpus flagrantis: vel peculiaris, odor sudorum nimirum satis singularis, serum lactis prodens et pruritus peculiaris, qui pulicum morsus aemulatur et horripilationes frequentiores quam in aliis exanthematibus.

Levari omnino febrem, quam comitatur, exanthematis eruptione, haud inficiamur, etiamsi criticum esse in febribus Haenius cum adfectis plane neget. Per se enim absconditi nihil habet, hoc exanthemate iuxta ac aliis universalem morbum posse in topicum, cutaneum, mutari, neque repugnat experientia virorum a partium studio alienorum, Agostinii, Damilani, Molinarii, Pringlii et Johnsonii, qui vere criticum illud exanthema observarunt. Necessse tamen est, circumspiciatissime de praegressis, comitantibus et sequentibus eruptionem signis iudicemus, si de noxa vel salubritate miliaris pronunciare cupimus.

Namque, si febris valida quidem, sine plurimis nervosis adfectibus incedit, si somnolentus est aeger, pulsusque habet fortiores ac pleniores, quo propius instat eruptio, si tota cutis calido madore perfunditur, si sanguinis guttae aliquot e naribus delabuntur: si vehementi pruritu

vesiculae protruduntur, rubro margine cinctae, cutique interiecta parum tumida; si persistunt per aliquot dies, decrefcentibus omnibus symptomatibus praegressis, minutatim tandem furfuribus aut pulvere fatifcentes; critica simul urina et sudoribus copiosis profusis; boni esse augurii nemo negabit.

Quodsi contra languor virium cum nervorum distentionibus et insomniis, iactatione continua, pulsibus debilibus, inaequalibus, duris et exilibus, cum animi deliquiis et aut arida cute aut sudoribus colliquefcente praecesserit; si vesiculae prorumpentes nullum in cute sensum cient; si latent in cute, marginibus pallidis cinctae, cute quoque quasi collapsa; si confestim iterum regrediuntur, et fugaces modo hanc modo illam corporis partem infestant; si nullum post eruptionem levamen animadvertitur, febris contra increfcit, pulsus etiam magis increbescunt, durefcunt, nervorum distentiones accedunt, quae ante non aderant, timendus est pessimus eventus: namque humorum cutaneorum corruptionem et summam virium prostrationem comitari solent et praefagire.

272.

7. *Peteckiae* maculas potius sistunt, quam verum exanthema: illas initio pulicum morsibus similes, dein latentes in palmae ambitum, nunquam vero tumidas, nunquam prurientes, neque alibi ac vestibus tectas partes infestantes. Nasci autem a sanguine in telam cellularem vel in vasa capillaria ita irruente videntur, ut haec nullo modo reagant neque in efficaciam quamdam excitentur, quae inflammationem producere solet. Unde rarissime posse quodammodo morbos levare elucet, ad quos accedunt. Nunciantur autem stupore universali, somnolentia, pulsibus exilibus et languidis, rubore genarum sordido et febris haud valida: plerumque symptomata post eruptionem ingravescunt, accedentibus sopore, vultus pertur-

batione, lingua lurida, urina iumentaria, aliisque phaenomenis, quae secessum humorum faciliorem indicant. Hinc putridis febribus magnopere familiaria sunt haec exanthemata.

273.

§. *Acne* tubercula sistit faciem maxime infestantia, in suppurationem vergentia, nonnunquam acervos punctorum nigrorum, e quibus lenti humoris paucillum, vermiculi indole, exprimitur. Interdum vero rubore insigni ambeuntur et duritie cutis, ubi guttae rosaceae nomine veniunt. Haec quidem varietas sola ex abdominis vitiis nasci consuevit, illae vero salva sanitate existunt.

Reliqua vero, de quibus hic monendum esset, sui generis morbos sistunt, in ulterioribus tractandos.

CAP. III.

DE PHAENOMENIS SENSIFERAE
VITAE ABNORMIBUS.

SECT. I.

DE ORGANICI SENSUS VITIIS.

A. *De doloribus generatim.*

274.

Varia symptomata, quae proprie huc pertinent, non potuimus non aliis locis perstringere, cum melius ibi necerentur. Sic temperiei sensum inter habitus symptomata (§. 235. 237.); appetentiae abnormitates et varios ventriculi sensus praeternaturales inter digestionis vitia (§. 249.) posuimus. Iam superest, ut de dolore et pruritu et stupore et torpore sensus organici tractemus.

Generatim quidem dolorem esse sensus organici id augmentum dicimus, ut instinctu quodam contactus fugiatur, quo insigniter augeri dolorem comperimus. Igitur, cum sensus organicus per omne omnino corpus diffusus in quovis sensuum perfectiorum organo etiam resideat, quilibet etiam sensus altior in dolorem abire potest, si nimius fuerit, et si polaritatis ratio invertitur. Et visus, et auditus et odoratus etiam et gustus dolores cient, si nimis intenti fuerint et res, quae sensus movent, nimia egerint vehementia (*phys.* §. 404.).

Cum quaevis sensuum functio assidua stipetur secretionem, eius minime expers esse dolor potest, sed auget potius eam, cum auctus sit sensus. Itaque mirum non est, doloribus adfluxum humorum promoveri, secretionem augeri polaritatemque humorum ita inverti, ut e blandissimis acerrimi fiant, aut ut alia longe elementa praevalearant, ac antea. Sic dolores arthritici vi ac vehementia aut acescunt humores articulorum aut eos sales evolvunt, qui ante laterent. Sed et congestiones et inflammatorii

tumores loca dolentia infestare solent, si dolores in longum protrahuntur. Etenim dolorum sedes etiam si in nervis solis sit, nervorum tamen e gangliis ortorum imperio subdita sunt vasa, quae in vividiores motus concitata tandem inflammationem important. Nec raro spasmi dolores excipiunt: inaequalis enim sensilitatis dispensatio vim contractilem nimis intendit. Id maxime accidit in rheumaticis doloribus, quibus nervi musculos adeuntes corripiuntur: si si paullo diutius saevierint, debilitata vis nervea provocat fibrae muscularis contractilitatem, quae validius tunc exercetur. In sensus vehemens dolor ita agit, ut fallaciae oriantur et hallucinationes: in sensorium commune, at sui mens compos non maneat, sed desipiat, tandem deficiat aut plane despondeat. Datam tamen esse menti potentiam vincendi doloris et despiciendi, si modo illa fortissime intenta fuerit in aliam rem, exemplo martyrum heroumque discimus. Tandem vero dolores diuturni in torporem vis sensiferae abire solent, quia nulla naturae vis est, quae diutius concitata non exolefcat ac torpescat.

275.

His quidem praemissis salubritas et noxa dolorum luculenter apparet. Tot enim malorum auctor, ut cum Gaubio loquar, vitae tamen simul custos est: natura enim providentia benigna sensum eum acutum elicit, ut percipiat corpus inimicas causas, compellatur ad medelam quoquo modo quaerendam. Hinc sapientissime providit natura animali corpori, dum doloris facultatem largiretur: multo tutius enim sibi cavere ab adversariis rebus potest ac citius eas remove, quam imperfectae naturae, quibus sensus ille denegatus est. Doloris salubritas insignis est in morbis, qui vis sensiferae torporem attulerunt, aut in quibus partes quaedam praecipue languent: hinc arthritici dolores tollunt plerumque viscerum abdominalium languorem praegressum et restitunt sece, initio saltem, sanitatem: hinc in paralytibus praesentissima

manant commoda e doloribus membra resoluta occupantibus: hinc dolores excitare satis idoneum est in typho, quem ideo vesicatoriis solemus, sinapismis et epithematis ex armoracia tractare.

Est insuper praeclara doloris vis ad aequabilitatem vis sensiferae restituendam. Deliria enim et animi perturbationes et hallucinationes sensuum, atque aliae noxae ex alienata vi vitali ortae, filere nonnunquam protinus solent, ut dolores in extremis membris excitantur. Spasmi etiam in morbis diuturnis, ab arthritica praeprimis causa orti, doloribus cedere solent.

Detrimenta e doloribus fluentia facilius intelliguntur. Namque auctus nimis sensus organicus perturbat alios sensus, ipsam mentis facultatem, somnum, sanguinis circuitum, eumque infert non raro tumultum, quo moderatus et regularis morborum decursus plane impeditur. Quamdiu in febribus acutis dolores vehementius urgent, nec salubre earum decrementum nec solutio contingere potest. Dein nihil est, quod vires adeo infringat, principio sensiferam, dein etiam vegetativam, quam vehementissimus dolor: per se enim in paralyses transire potest: quod si etiam haud acciderit, tremores tamen, debilitatis sensum, malam etiam digestionem, malamque nutritionem producit.

276.

Variae dolorum causae generatim commode dividuntur in externas et internas: illas autem nominamus, quaecumque extra nervum quaerendae sunt, has, quae dispositionem ipsam et processum vitalem nervi complectuntur. Illis adnumeramus primum mechanicas omnes res pungentes, tundentes, scindentes, rumpentes, lancinantes, rodentes, quae nervorum continuitatem, quo demum cunque id modo fiat, laedunt: dein aëris calorem nimium et frigus, illo sensiferam vim nimis augente, hoc vero eam quidem minuente, quae vero mire increfcit, si

caloris modica vis algens membrum intraverit (§. 129.). Humores quoque corporis nimio impetu sensiles partes irrupentes, aut in corruptionem prona dolores movent.

Tum ratione caussarum, tum partium adfectarum varia est dolorum qualitas ac species. In qua distinguenda nemo neque uberior fuit Archigene Apameensi neque subtilior: is enim ὀλκιμὸν (tractorium ab ἀύστηρῶ (austero); γλυκὺν (prurientem) a γλισχρῶ (lubrico); ἰσχυνῶς ὀξύνην (acutissimum) a στυφοντι (adstringente); ἀτειρέα (cruciantem) ab ἀγκύλω (curvatorio) distinguens, credit partes adfectas posse ex hac doloris qualitate cognosci. Namque tractorii doloris et qui hebetudini dentium similis sit, sedem esse in tunicis; stupidi in nervis; gravioris aut prementis in venis; pulsatorii in arteriis; late patentis et acuti in musculis. Quin etiam compositorum organorum adfectiones e dolorum specie posse cognosci, variis exemplis idem Archigenes probavit. Quod negandum plane aut spernendum esse non existimamus: tractorius enim dolor omnino musculorum et tendinum morbos, pungens indoles partium tenfarum et valde sensilium inflammationem, gravis et hebes dolor inflammationem parenchymatis et viscerum cellularium, pulsatorius dolor arteriarum adfectiones et transitum inflammationis in suppurationem signare solet. Neque tamen haec vel sine exceptione vel sine omni ambiguitate sunt: namque eiusdem organi adfectio modo hanc modo illam doloris qualitatem producit, prout sensilitatis dispositio maior est vel minor: et, qui intolerabiles sunt ac maxime lancinantes in infantibus aut delicatulis, eos dolores graves forte, sed multo minus cruciantes protracta sentit aetas,

B. De doloribus capitis speciatim.

277.

De singulis dolorum sedibus praecipere nimis longum foret et inutile. Itaque eam deligendam esse sedem

arbitror, quae praecipua est et frequentior, ut quoniam modo nectatur cum statu morboſo, quidve ſignificet, melius cognoſcamus.

Vulgatiſſima autem dolorum in morbis ſedes eſt caput, eiusque variae partes, tum externae tum interna. Cephalalgiam ſeu capitis dolorem ea propter frequentiffime morbos comitari, quod in locum, quo omnes confluunt nervi, aut in ſenſorium commune ſenſationes omnes praeternaturales coire ſoleant, exploratum habemus.

Protinus in locum circumſpectiffime inquirendum eſt, quem capitis dolor occupat. Si externas partes, epicanium, praefertim muſculum exercet, ὀλκιμὸς ſimul et ἰσχυρὸς ὀξυδός, ut cum Archigene loquar, rheumaticus fere eſſe, ac in alias facillime partes propagari conſueſcit. Qui frontem quidem occupant, ſed offium magis compagem, noctu maxime ingraveſcentes et lecti calore, pertinaciſſimi etiam, ſyphilitici generis eſſe atque alternare cum exanthematibus ſolent. Dolores, peculiari quodam cranii loco circumſcripti, ſumma pervicacia ſaevientes, et vel ſingulas ſenſuum functiones vel animi facultates ſupprimentes, meningum aut encephali morbos, ſcirrhos nimirum, ulcera aut oſteogenefin notant: nec rarum eſt, alternare eiusmodi dolores cum ſaniei aut puris fluxu ex auribus, qui temporalis offis cariem indicat. Diu tolerari, citra vitae discrimen, id vitium comperimus. Huc etiam pertinent dolores fixi et circumſcripti, qui capitis laeſiones praegreſſas excipiunt, poſtquam externa plaga rite conſanuit; ſi ad eos dolores ſenſuum acceſſerit obſcuſcatio et mentis ſtupor, meningum ſubeſſe inflammatio aut ſuppuratio ſolet.

Dolores occiput occupantes, praefertim eum locum, ubi lambdoidea futura cum ſagittali confluit, cum frigoris ſenſu iuncti, nervoſi eſſe generis atque tum febrem lentam nervoſam, tum hypochondriacos et hyſtericos adfectus ſtipari conſueſcunt. Si cervicem vexant, rigiditate

musculorum iuncti, facilius migrantes ad finitimas partes aut alias, rheumatismum signant. Quodsi vero repente in decursu morbi acuti nascuntur, per cervicales nervos progredientes, metastases fere aut alia graviora nervorum mala indicant.

Dolores in superciliari regione saevientes, rodentes et pervicacissimi, nascuntur interdum ab oestris aut larvis aliorum insectorum ibi nidulantibus, quae irrepere in dormientium nares ac per sinuum frontalem communio- nem cum meatibus narium mediis in illos introire et ulcera producere solent (*phys.* §. 465.). Alius tamen generis sunt dolores eundem locum habentes, qui secundum frontalem nervum producti amblyopiam producant et visus varia vitia: ii opticomum nervorum perturbatio- nem et instantem fere coecitatem praesagiunt.

Dolores in fundo orbitae saevientes, inde sagittarum more per totum encephalum proiecti, ac visus vitia adferentes, coecitatis imminentis praenuncia sunt signa: namque amauroses plurimae eo signo incipere solent.

Qui narium radicem occupant, obstructi nasi sensum et ardorem oculorum adferentes, catarrhalem originem produnt: qui ex interno oculi angulo nati secundum infraorbitalis nervi divisionem procedunt, ex arthritica solent dispositione proficisci et pertinacissimi esse: similiter quoque ii, qui dimidiam faciem occupant, *hemicraniae* nomine insignes.

Qui nullum peculiarem locum exercent, sed universum capitis ambitum, aucti vel pastu vel motu corporis vel declinato capitis positu, sordium plerumque gastricarum aut sanguinis nimis agitati stimulum supponunt.

278.

Praeter locum aliae quoque cephalalgiae qualitates insignem habent dignitatem, ut inde nexus cum statu morbofo cognoscatur. Capitis enim dolor atrocissimus.

pungens aut terebrans, cum aestus flagrantis sensu per totum encephalum et delirio continuo aut sopore altissimo iunctus, meningum inflammationem plerumque indicat. Qui vero haud continuus est, sed cum febris accessibus increfcit, decrefcit cum remissionibus, etiamfi satis atrox fuerit, solam febris vehementiam et sanguinis concitatum motum signat. Si gravis est capitis dolor in febribus et carebaria iunctus aut temulentiae continuo sensu, nervosi generis adfecti suspicionem movet; solet autem putridas febres fere praecurrere aut comitari.

Capitis dolor, qui per circuitus redit, febrisque expers est, solet arthriticus esse; qui vero simul vires magnopere prosternt ac mentis facultates laedit, febrem fere intermittentem larvatam prodit.

Aliarum vero partium dolores, ut minus dignos, mittendos hic esse arbitror.

C. *De aliis sensus organici vitiis.*

279.

Languoris sensum et aegrotationis, organico sensu potius quam claritate quadam et conscientia productum, in plurimis morbis animadvertimus, qui nervorum liberum exercitium impediunt. Male tamen ageret, qui hoc obscuro sensu metiri ac finire morbi periculum aut veram debilitatem cupiverit: etenim, ut organicus sensus facillime decipitur, ita virium rationem rite aestimare ac verum indicium de ea ferre nequit, nisi plurima alia certiora signa adiungantur. Languor virium et maxima debilitas sentitur a teneris ac delicatulis post quamvis virium contentionem aut etiam oppressionem, post spasmos et dolores, post febris levioris accessum: robusti vero et rigidi multo graviores infirmitatem minus sentiant: multo minus etiam, quorum nervosum systema minus adficiatur, quam aliae partes. Hinc, qui tabe conficiuntur, nutritione solummodo organi cuiusdam peculiaris labefactata,

virium vere deperditarum languorem multo minus sentiunt, ut hilares etiam ad mortem usque sint et levius iudicantes malum, brevi se in sanitatem restitutum iri sperent.

Sed existunt febres acutae plurimae, in quarum initio ingens languor virium hactenus percipitur, ut animum fere despondeant aegri ac fore, ut praecipitet morbus, metuunt. Qui quidem obscurus utique sensus gravissimi est momenti, neque negligi potest, cum eiusmodi morbi soleant etiam perniciosi esse. In pestilentibus saltem febribus, in puerperali morbo, aliisque id genus, fidem habere huic aegroti sensui medicus debet.

280.

Leviorem sensus organici adfectionem sistit *pruritus* ac *formicatio* aut *myrmecismus*; quam definire possumus tanquam sensus organici id augmentum, quo instinctus cogitur removere causam. Hinc palpare, contrectare ac scalpere solemus partem prurientem; ipsa ea contrectatione tamen adeo saepe augetur pruritus, ut in dolorem abeat. Est igitur modus quidam sensus organici, medius inter naturalem sensum et ipsum dolorem: causae enim, quae dolorem excitaturae sunt, prius consuescunt pruritus inferre, ut inflammationes etiam leviores initio pruriant, dein vehementer doleant. Quo magis languet sensus organicus, eo frequentius solet causa, quae alioquin dolores vehementes producit, pruritus solum efficere; quod igitur mali ominis est. Namque intestinorum inflammationes ad febres perniciosas accedentes, pruritus solum excitant et formicarum sensum.

Interdum is sensus a leviori causa productus impetum humorum et criticam secretionem indicat. Sudores, icterus, prurigo aut miliaria exanthemata proditura pruritus eum sensum efficere solent.

Nonnunquam consensu pruritus excitatur: in glande, si abdominis viscera statibus laborant aut dum calculus urinarius adest, in naribus, si stimuli intestina vexant, maxime vermes.

281.

Supereft, ut *anodyniam* consideremus, seu doloris absentiam, ubi caussae adfunt. Opprimitur autem nonnunquam dolor vel animi vi intenta, vel concitata alia sensatione, vel delirio ac sopore, sed, ubi omnino deficit in gravissima causa, deletam semper vim sensiferam et perniciem saepenumero indicat. Sic gangraena in sphaelum abiens, dolorem nullum producit: sic inflammationes viscerum ad febres perniciosas accedentes, ni pruritus effecerint, nullum doloris sensum habent: sic in febribus omnibus, quamdiu vesicatoria aut alia epithemata irritantia dolores cient, spes minime deicienda est: sed summum imminet periculum, protinus ut ea epithemata nullum excitant sensum.

SECT. II.

DE VISUS VITIIS.

282.

Visus nobilissimus sensus frequentissime in morbis alienatur, vel nimis aucta acie vel hebescente vel etiam mutata. Quae quidem abnormitates praeterquam quod partium oculi peculiariora vitia supponant, velut morborum symptomata uberius ventilanda sunt. Incepturis autem ab acie oculi intenta primum occurrit *nyctalopia*, seu facultate oculi adeo aucta, ut vulgarem lucis modum tolerare nequeat, sine vehementissimo dolore et ipsa visus obfuscatione, ut igitur crepusculo tantum aut diluculo sine doloribus videre possit. Efficitur id vitium vel topice, inflammationibus oculi, quae, dum externas partes solas corripunt, periculi multo minus habent quam dum internas oculi partes occupant, doloribus terebrantibus in

orbitae fundo (§. 277) et visus acie adeo intenta. Coecitas non raro eum adfectum sequitur.

Dein quoque oritur id vitium e lumine diutius ab oculis abacto, quo acies eorum adeo intenditur, ut debilis eius vis tantummodo toleretur. Homines suffusione diu vexati protinus ut cataracta depressa est aut extracta, incidunt in nyctalopiam, ut necesse sit temperare cubiculi lumen ad crepusculum usque.

Partialis est nyctalopiae causa, quae inchoantem cataractam comitatur. Quodsi enim suffusio mediam duntaxat lentem occupat, immuni ambitu, radii lucis ii tantum incidunt, quos ambitus permittit, ideoque pupilla, dilatata in crepusculo, visui solummodo favet.

Dum nulla adest localis causa, nyctalopia a concitata vi vitali generatim pendet. In initio acutarum febrium validarum satis frequens est, anceps etiam, dum hallucinationes continuas adfert et deliria, perniciofa denique, si atrocissimos capitis dolores et continuum furorem comites habet: meningis enim inflammationes testatur. Pariter in diuturnis morbis nervosis haud rara est nyctalopia, a vehementibus plerumque doloribus producta, aut ad periculosos morbos nervosos accedens.

283.

Frequentissimae sunt *marmarygae* seu *scintillae* ob oculos volitantes; spectra nimirum ignea seu flammea, quae cum intenta nimis visus acie coniunguntur. Impetum plerumque sanguinis violentum versus oculos ac encephalum signant: vulgares in febribus vehementissimis, post capitis laesiones, et a gravioribus stimulis oculum adficiuntibus, maxime a Galvanica potentia (*phys.* § 431. 432.). Si continuae sunt in febris initio *marmarygae*, capitis doloribus atrocibus iunctae, abire fere in furorem et nervosa alia symptomata solent.

Dittopia etiam seu duplex visus huc pertinet: quem ex axi oculorum perverso et disparata imaginis utriusque ratione alibi exposuimus (*phys* §. 442.). Axis oculi autem pervertitur in morbis per spasmos musculorum, aut per sanguinis nimium impetum aut consensu cum aliis organis. Hinc strabones fieri ac duplicia videre solent, qui spasms abdominalibus vehementibus laborant, et in ipsis doloribus arthriticis pertinacissimis simile aliquid obtingere potest. Neque rarum est, qui in furorem incidunt, brevi antea duplicia videre.

284.

Contrarium nimis intentae oculorum aciei vitium *amblyopiam* vocamus, seu obfuscationem eam visus, qua fit, ut quaecunque res velut per nebulam aut per corneam laminam conspiciantur, aut nonnisi lucis meridiana fulgore percipiuntur. Solet autem cum caligine coniuncta esse ea abnormitas, aut subito in eam abire. Dum ad morbos accedit, potest vel oppressarum virium vel prostratarum signum esse. Illud apparet in vehementi sanguinis impetu versus superiora, in suppresso menstruorum cursu, in spasms et doloribus atrocibus, quibus liberum sensuum exercitium sufflamatur. Quodsi vero amblyopia a vera vis sensiferae abolitione nascitur, pupilla simul dilatata esse, nullus dolor nullusque impetus humorum sentiri solet: et transit tandem in veram amaurosin.

Aliud est imminutae facultatis phaenomenon, quod phantasmata varia nebulosa, muscas aut atros orbiculos referentia complectitur. Retinae necesse est adsit partialis quidam torpor, ut nullos ea pars possit radios suscipere. Ea retinae obfuscatio potest vel a suppressione vis, vel a prostratione nasci. Illud temporarium est vitium: ipsa phantasmata locum mutant fixo, evanescent clauso oculo, atque dum debilis lux adest; augentur vero, dum fulgente lumine res conspexeris atque dum irritantes cibos

potusque ingesseris. Haec oppressio vis satis vulgaris est in hypochondriacis hominibusque, quorum viscera abdominalia inaequabili patiuntur sensilitatis dispensatione, quae facile cum aliis nervis, et optico imprimis, communicatur.

Quo magis vero fixa sunt phantasmata, quo frequentiora in ieiuno homine, evanescentia potius dum ingesserit aeger cibos, eo maior est metus prostratarum virium, eoque tutius praesagire ipsam possumus amaurosin, praesertim si debilitantes causae praecesserint.

SECT. III.

DE AUDITUS VITIIS.

285.

Audiendi facultatem nimis intendi in morbis satis vulgare est: solet autem is adfectus, et febres ardentes comitari et diuturnos etiam morbos, in quibus nervorum teneritas et summa contentio, in accessibus saltem id vitium producit. Hinc mulieres hystericae ne leviozem quidem strepitum perferre possunt et homines febribus correpti, qui acutissime audiunt, frequenter in deliria incidere solent.

Accedit autem ad id vitium hallucinatio quaedam satis vulgaris, qua susurri aut tinnitus aut strepitus etiam vehementioris species auditur. Persuasum habemus, processu ipso vegetationis, citra omnes externarum rerum impulsus, sonos posse excitari, sicut Galvanismo producuntur (*phys.* §. 38.). Hinc in solo sanguinis impetu, in nervi auxiliaris et principalis ratione laesa, in ipsa demum nervorum infirmitate maioreque receptivitate causae earum hallucinationum quaerendae sunt. Quid enim vulgatus est aurium tinnitu in hominibus sanguine abundantibus, iuvenibus, quibus a naribus sanguis effluxurus est, in feminis, quarum me nstruasuppressa sunt, aut in iis, qui nimiam vini vel spirituosorum potuum copiam inges-

ferunt. Hinc febrium acutarum accessus comitatur, praesagit epistaxin et salivationem et alia critica phaenomena, in diuturnis morbis etiam, dum perpetuus est et cum aliis sensuum hallucinationibus iunctus, apoplexiae insultus, aut aliorum nervosorum morborum accessus.

Quodsi vero tinnitus aurium ieiunos praeprimis vexat, silens post partum, si languoris sensum et vertiginem comites habet, si denique debilitantes praecesserint causae, teneritatem indicat nervorum qui et a sueta sanguinis copia hactenus incitantur, ut sonos per se edant. Id vitium frequenter contingit post humorum profusionem, maxime in iis, qui stuprum manibus sibi intulerunt, in diuturnis morbis, qui inaequalem sensiferæ vis dispensationem important et in cachexiis. Nec rara est ea hallucinatio in febribus acutis, quae nervosum systema infestant: vehementior ibi susurrus tinnitusque furorem, nervorum distentiones aliaque id genus mala praenunciat. Superatis denique febribus acutis convalescentes non raro eadem vexantur hallucinatione, evanescente demum, ubi vegetatione aucta corpus firmatur.

Postremo observatum fuit, nervi facialis laesionem, fracturam etiam et luxationem maxillae inferioris susurrum continuum adferre.

286.

Gravioris auditus et ipsius surditatis multiplex est ortus. Probe distinguendae enim sunt causae, quae organorum ipsorum vitia comprehendunt, ab iis, quae acustici nervi facultatem vel opprimunt vel prosternunt.

Illae, si ab externis inchoamus, principio in meatu quaerendae sunt. Ceruminis accumulati copia vel spissitudo ac concrementa, tum etiam ulcera et polypi, postremo peregrinae res in canalem eum intrusae obstruunt eum, ut undae sonorae attingere tympanum nequeant.

Necesse igitur est, sedulo totum eum canalem peruestigemus, priusquam interiora adfecta esse suspicemur.

Proximum est tympanum, quod strepitu validissimo ruptum, ulceribus exesum aut ita laxatum esse aut obdurescere potest, ut idoneo modo percelli et rite vibrare nequeat. Ruptum esse tympanum cognoscimus tum eo, quod fumus et aër in ore comprehensi possint per aures extundi, tum, quod iniecti per aurem externam humores per tubam Eustachianam defluant, tum quod subito plerumque orta fuerit nec perfecta surditas; succedaneum enim fenestra rotunda sistit tympanum, quo similes possunt tremores cum internis auris partibus communicari (*phys.* §. 458.). Laxatum ac iners esse tympanum eo patet, quod sicca tempestate et flantibus Euro aut Borea acutius audiat homo, quam pluvio aëre et regnantibus Zephyro Notoque. Solet interdum connatum esse vitium, cum infantum recens natorum tympanum mucò obductum esse consuecat, qui si remanet gravitatem eam auditus efficit.

Nec sine culpa interdum est tympani cavea, cuius sinus ac cellula inquilinis humoribus abundare, periosteum etiam inflammari potest, unde surditas aut gravior saltem auditus sequitur. Ea vero causa nonnunquam subest, dum rheumatismus praecesserit aut febris acuta cum parotidum tumore iuncta. Morgagni enim observatione compertum habemus, in hominum cadaveribus, qui per febrem acutam obsurduerant, tympani caveam mucò pureque aut ichoribus aliis refertam esse. Neque rarissimum est, carie corripì partem petrosi ossis, quae cellulas eas suscipit: in syphilide enim et cachectico alio statu dolores rodentes ac fixi in intima aure orti, in surditatem abeuntes atque effluxum saniei producentes, indicant fere hanc eius vitii causam.

Dignam insuper esse et graviorem tubae Eustachianae partem in auditu promovendo, in physiologicis mo-

nuimus (§. 459.). Gravitatem auditionis quotidie fere percipimus, dum in emunctis naribus mucus obstruxerit ostium tubae, quae in oris cavitationem patet, evanescentem, cum deglutitione eum mucum removemus. Quinetiam Valsalva observavit surditatis speciem oriri, protinus ut turundis aut plumaceolis id ostium obturaretur. Hinc parotidum et palati tumoribus per morbos ortis, in vulgari etiam catarrho, ea ostii obstructio contingere potest. Dignoscitur vero ea causa tum causis iam citatis praegressis; tum eo, quod homo nullam sentiat internae auris pressionem, dum aërem ore collectum per tubam in aures protrudere conatur: tum quod continuum susurrum percipiat, suam denique ipsius vocem melius audiat.

Surditatis sedem esse nonnunquam in ossiculis auditus, in aquula labyrinthi et in mala cochleae aut canaliculorum semicircularium conformatione, vero quidem est simillimum, neque tamen cognosci neque curari potest is adfectus.

Praeter organica ea vitia necesse est surditatis ad morbos accedentis causas in ipso nervo quaeramus. Quam quidem suspicionem probabilem reddi discimus tum eo, quod utraque auris simul surditate adficitur, tum quod alia signa nervosarum perturbationum praecesserint aut comitentur, tum denique quod manifesto consensu cum aliis organis ea surditas nata fuerit. Auditionis autem facultas vel supprimitur in morbis, vel proxime infirmatur: illud accidit in hominibus impetum sanguinis vehementem versus superiora patientibus, in feminis, quae a menstruo cursu deficiuntur, in iis denique, quos aliorum humorum congestiones versus superiora exercent. Postremo spasmis etiam opprimi posse liberum huius sensus exercitium, inde elucet, quod subito saepe post suppressam transpirationem, repulsa exanthemata et in ipsis nervorum distentionibus surditas contingat, balneis, moscho aliisque antispasticis duntaxat tollenda. Tandem auditio

deletur virium prostratione, quae humorum profusionem excipit, aut ad morbos acutos diuturnosque, corporis constitutionem infirmantes, accedit. Solet ea surditas et aliis prostratarum virium symptomatibus stipata incedere: solet meliuscule audire aeger, dum irritantes potus aut roborantia quaevis ingesserit.

SECT. IV.

DE ODORATUS ABNORMITATIBUS.

287.

Odoratus facultatem nimis intentam quotidie fere observamus in catarrhi coryzaeque initio, ubi manifesta membranae Schneiderianae incitatio ac nimia nervorum sensibilitas id vitium producit. Solet etiam febres nervosas comitari, iisque superesse, propter receptivitatem auctam cum infirmata energia. Adfinis est ii malo hallucinatio, qua iucundos odores tetros habemus, vulgaremque aëris mixtionem ac temperiem acutissime sentimus. Solet id vitium nervosos adfectus et ipsum delirium praesagire: excepto tamen eo casu, ubi ulcera nares aut sinus maxillares infestant, quae foedos odores efficere solent.

Olfacium aboleri in morbis comperimus, cum vel catarrhus vel ulcera et polypi nares obsident, vel impetu sanguinis atque humorum vis nervæa sufflamnatur, vel denique infringitur causis debilitantibus.

SECT. V.

DE GUSTATUS VITIIS.

288.

Gustatus frequentissime hactenus alienatur, ut lingua semper alienum habeat saporem, vel peregrino modo vulgares cibos potusque percipiat. Generatim quidem, in explicando eo phaenomeno, respiciendum est tum ad humores in lingua secretos, qui per se sapes efficere

possunt, tum ad nervi temperiem, quae alienata potest etiam suetas res insueto modo percipere. In catarrhali-
bus morbis satis frequens est praeternaturalis ille sapor,
a secretionem humorum linguam humectantium turbata: in
nervosis autem morbis ipsam nervorum morbosam temperi-
em nimiamque receptivitatem supponit.

Varia sunt saporum praeternaturalium genera. Pri-
mum stramineum complectitur, mucidum aut vapidum,
a mucis tenacis abundantia ortum; vulgarem in febribus
lentis, arthritide atonica, stasibus abdominalibus et hy-
drope; in quibus quidem morbis mucosa colluvies diu-
turnam morbi indolem signat. Acidus sapor humorum
secretorum vitiatam eam qualitatem indicat, cum lentore
digestionis plerumque et succi gastrici depravatione aci-
da iunctus. Amarus sapor indicat abundantiam extracti-
vae bilis partis in sanguine ac uberiores eius secretionem;
biliosas igitur sordes, hepatis inflammationem et
icterum instantem indicare solet. Putridus sapor similem
humorum corruptionem ac summam nervorum perturba-
tionem notat. Metallicus aut cupreus sapor, a ferri forte
abundante secretionem ortus, febribus intermittibus fa-
miliaris esse consuecit.

Tandem deficiens omnino gustatus vel a tumoribus
membranae Schneiderianae et inflammationibus, vel a de-
leta vi nervea oritur. Hoc autem haud raro accidit,
ubi prostratio virium morbos comitatur.

SECT. VI.

DE SENSUUM INTERNORUM VITIIS.

A. De somno.

289.

Provisis alio loco (§. 177.) iis, quae ad insomniae
nexum cum morbis attinent, superest ut somni ipsius
significatum uberius exponamus.

Neceſſe autem eſt, ſomnum naturalem, qui remittentem ſeinet virium contentionem excipit, probe diſtinguamus a ſopore morboſo, vel ſuppreſſas vel exhaustas etiam vires indicante. Naturalis ſomnus quietus eſt, ſpiritus in eo facillime et tarde ducuntur, pulſus regulares ſunt ac molliuſculi, cutis madet aegerque vulgari modo cubat. Cum expergitur homo, refocillatas vires hilaremque animum ſentit. Praeternaturalis contra ſopor turbulentus eſſe aut nimis profundus ſolet: ſpiritus moleſte ac difficulter aut ſirepitu quodam ducuntur; pulſus ſunt duri, inaequales et frequentiores iuſto; cutis eſt arida, extrema membra interdum algent; aeger alieno ſitu decumbit, vel ſupinus, demiſſo poſtiorſum capite, vel pronus, capite pectori incumbente, vultus ipſi mutati ſunt, palpebrae tumidae. Cum expergitur, maiorem ſentit languorem aut ſtuporem etiam et ſenſuum perturbationes.

Naturalis ſomnus deſicit in initio morborum acutorum, ubi intentae ſunt vires, aut ubi aliquid molitur natura, quod ubi inſtat, melius eſt vigilare quam dormire. Melior tamen ſomnus naturalis, licet paullo profundior, poſt praegreſſam fatigationem, poſt dolores et nervorum diſtentiones et februm accessus: optimus eſt, qui in decurſu februm poſt vehementes accessus delirii vel aliarum contentionum accedit: eo enim decerni morbos et critica quaeque ſecerni conſueſcunt. Sic etiam boni eſt augurii ſomnus in quovis diuturno morbo, doloribus praegreſſis et nervorum adfectibus.

Sapor praeternaturalis oriri ſolet ab oppreſſis encephali viribus, cum poſt capitis laeſiones ingruit, aut cum paſmis, ſenſuum turbis et pupilla dilatata iungitur: ſolet enim in acutis morbis meningum ſere inflammationes, meſtaſes in encephalum et peſſima quaeque praefagire. Quo turbulentior eſt ſopor, quo frequentiores pavores, nervorum diſtentiones et aeſtus per corporis ambitum,

eo periculosior est: namque et in diuturnis morbis apoplecticos insultus et epilepsiam aut furorem nunciare solet.

Somniorum significatum cum in physiologicis (§. 389) exposuerim, supersedere iis possum.

B. *De vertigine.*

290.

Hallucinationis huius causas vulgares satis explicatas esse in physiologicis (§. 437.) arbitror. Est autem perceptionum ea perturbatio, quae citra conscientiam, e vicissitudine nimis concitata internarum sensationum oritur: perditum it enim conscientia, cum tanta rapiditate sibi succedunt perceptiones, ut singulas discernere nequeamus. Quod vulgo accidit, si teneri homines aut hypochondriaci, aut etiam haud adsueta turrem altissimam conscendunt aut e rupe praerupta plurimas res uno obtutu adspiciunt. Ipsa ea hallucinatio complectitur speciem rotantium rerum omnium aut circulo circa nos motarum, quod dum naturaliter fit, consilio ea perceptionum oriri solet. Accedunt ad vertiginem colorum mutatio, dittopia, tinnitus aurium, motuum voluntariorum infirmitas et suspensio, horrores etiam et nausea et vomitus, tremores denique totius corporis et animi deliquia. Quae quidem cuncta a nimia virium infirmatarum incitatione per rapidam perceptionum successionem pendent.

Oritur igitur vertigo a quavis causa encephalum vel proxime vel per consensum stimulante. Hinc, qui nimio sanguinis impetu versus caput laborant, aut ulceribus et aliis encephali vitiis, vertigine corripi solent. Sed et eae res, quae ganglia nervorum nimis stimulant, incitationem eorum adeo augere possunt, ut encephalus ipse in consensum trahatur, quapropter in sordium gastricarum tur-

gore, in statibus abdominalibus et morbo verminoso haud rarum est, aegros vertigine corripi. Maxime vero ad nervosi systematis ipsam infirmitatem consilium transferendum est, qua fit, ut et vulgares stimuli possint rapidiorem producere agitationem fibrillarum et turbulentam perceptionum successionem. Summam virium prostrationem indicat, si vertigo in decursu febrium acutarum quemcumque conatum semet erigendi aut aliquid exercendi sequitur, si totum corpus simul contremiscit et languet. Neque in diuturnis morbis nisi ex inaequabili sensilitatis distributione, gangliorum praesertim nimia receptivitate, explicanda est: tollitur enim tonicis et roborantibus, quae aequabilitatem virium restituere valent.

C. De desipientia.

291.

Desipere dicitur homo, qui nec sui conscius est, nec res sub sensus cadentes a se ipso aut ab aliis discernere valet. Quodsi igitur encephali munus habemus perceptiones producere et iudicium ex iis formare, dignitas encephali ad gangliorum gradum est quasi demersa, ac sensus interni organici sensus praedominio subiiciuntur: huius enim perceptiones obscurae sunt, confusae atque conscientia expertes (*phys.* §. 89 93). Hallucinationes, quas in sensibus plerisque diximus, nequam cum delirio aliquis commutaverit, quamdiu sui conscius manet homo easque fallacias a semetipso et ab aliis rebus distinguere valet. Sed existat intermedius quidam et ambiguus status, ubi tanta vehementia et copia hallucinationes urgent, ut nesciat homo, verae sint rerum externarum perceptiones, an fallaciae. Id primum solet esse vestigium desipientiae. Quodsi fallacias eas cum veris rerum perceptionibus commutat, conscientia omissa, nec aliud nisi falsum iudicium formare, nec nisi perversos voluntatis actus perficere potest.

Varietates desipientiae aut species occurrunt, quas veteres pro lubitu *amentiam* dixerunt (adfectionem animi, lumine mentis carentem Cic.), aut *dementiam*, *fatuitatem* etiam et *vecordiam* atque *delirium*. Nos vero solertius distinguentes, desipientiam complecti dicimus vel facultatum ipsarum abnormitatem, vel earum rationem peruersam, vel externae manifestationis vitia. Primae classi adnumeramus fatuitatem, seu impotentiam e perceptionibus iudicandi; secundae *dementiam*, quae et *amentia* est, seu imaginationis praedominium, quo fit, ut perceptiones idoneo modo productae fallax tamen iudicium proferant; cui et melancholia adscribi potest, seu proclivitas mentis, ut ab unica perceptione et adfinibus solummodo adficiatur; tertiae denique classi *vecordiam*, *insaniam*, *delirium* et *furorem*, quae vitia manifestationem solummodo facultatum animi comprehendunt. Quae quidem obiter hic monita in ulterioribus uberius exponentur.

292.

Cum frequentissime desipientia ad morbos accedere soleat; necesse est eam praenoscamus. Praecipitatur autem in insaniam, qui diuturnis insomniis vexatus, iactationes continuas et angores, capitis dolores atroces et vertiginem perpeffus fuerit: ad quae accedunt sensuum externorum acies praeternaturalis, hallucinationes, morum alienatio insolita, ut, qui alioquin tacitus erat et mitis, iam impetuofus fiat et iracundus et loquax; oculi etiam truculenti, obtutu eodem defixi aut distorti et inflammati; pulsus concitati, duri, inaequales; urina nebula sursum petente instructa aut limpida et aquosa; praecordia tenfa; vomitus prafinus et gulae spasmus. Haec omnia praecipitatum iri aegrotum in desipientiam nunciant.

Mirum, aegros per *vecordiam* ita argumentari ac *ratiocinari*, quasi sanae mentis essent, dein vero, ut ex-

pergiscuntur, nihil sibi conscios esse eorum, quae egerint aut fecerint. Quae magnam cum somnambulismo similitudinem ingerunt (*phys.* §. 391.).

293.

Significatus ipse insaniae petendus est ex indole contentionum, quas sequi ea perturbatio solet. Febris valida, et salutaris etiam, in iuvenibus et teneris hominibus, dum praesertim abundantiam humorum et turgorem producit, nobiliori organo nullo adfecto, nihil noxii per se praesagit. Neque in diuturnis morbis delirium periculosum est, si accessus adfecti systematis nervosi comitatur. Namque in hypochondriacis saltem et hysteriis insultibus desipiunt saepe aegri citra omnem noxam, dummodo cum decessionibus morbi ad se redierint. Nec salubritas quaedam neganda est, quandoquidem aucta encephali et nervorum actione parari coctiones possint.

Quaevis vero insania anceps putanda est, quae diutius protrahitur, quae cum decessionibus febris aliorumque morborum haud silet. Ea enim infringere et turbare vires solet et eludere, cum habitualis facta est, omnia artis praesidia.

Mali etiam est praesagii desipientia, quae post humorum profusionem aliasque causas debilitantes oritur, aut quae nobilioris organi inflammationem vel destructionem comitatur. Pessima deliria, quae meningum inflammationem et ultimum phthiseos stadium excipiunt.

Oportet denique ad speciem delirii respicere. Continua et rapida commentorum et fallacium perceptionum iudiciorumque vicissitudo, ad accessiones febriles accedens atque cum ipsis cessans, haud solet mali ominis esse: quodsi autem in diuturno statu perpetua est, pertinaciam mali et irreparabilem fere amentiam signat. Furibundum delirium ad prostrationem virium accedens ae-

que periculosum est ac blanda desipientia, qua mullitare aeger, labia motitare, digitis aliquid carpere videtur: ea enim species fere in soporem letalem abire solet. Quodsi desipiens teterrima quaeque formidat, ipsoque mortis timore adfiduo torquetur, mali ominis est, namque obscurum habet exitii sensum §. 243. Praecipitat quoque aegrum circumspeditionis quaedam species, ad delirium accedens, quae prudenter omnia sagaciter et callide prospicere et moliri videtur, ut noxam aliis aut sibimetipsi inferat. Aequae periculosa est ea delirii species, quae hilaritatem singularem producit et mentis alacritatem, ut multo celerius perspicere et ratiocinari videatur aeger, quod brevi mortem praecedere, atque summam encephali incitationem indicare solet.

CAP. IV.

DE PHAENOMENIS GENERATRICIS
FACULTATIS ABNORMIS.

294.

Generandi facultatem vere augeri morbis negamus, cum contentu vis sensiferæ et vegetativæ ea producat, qui a morboſo ſtatu plane alienus eſt. Sed libido ad ſalaciam uſque augetur ſæpius, ut furant et beſtiis ſimiles evadant. Ea autem in utroque ſexu tum a ſtimulis oritur localibus vel conſenſu agentibus, tum a receptivitate totius corporis valde incitata. Nihil enim frequentius eſt, quam blennorrhœa ſalaciam effici, ut etiam obrigeſcat penis et continuo ad cœtum ſtimuletur. Conſenſu irritant genitalia ſtaſes abdominales, calculi et tumores glandularum meſaraicarum. Univerſi autem corporis receptivitatem valde auctam manifeſto videmus in hypochondriacis, epilepticis et hygrophobicis, qui tum ſalacia tum priapismo in inſultibus adſciuntur.

Infirmari autem et plane deleri generandi facultatem, plerorumque morborum communis eſt effectus.

It is an ancient and well known fact
that the human mind is capable of
astonishing feats of memory and
reasoning. The power of the mind
is not limited by the amount of
information it receives, but by the
ability to process and store it.

The human mind is a remarkable
instrument, capable of storing
vast amounts of information and
retrieving it at will. This ability
is the result of the brain's
complex structure and the way it
processes information. The brain
is able to store information in
a way that allows it to be
retrieved when needed. This is
the basis of memory, and it is
what allows us to learn from our
experiences and to plan for the
future. The human mind is truly
a remarkable instrument, and it
is one of the most powerful tools
we have.



B.P.L. Bindery,
SEP 22 1893

